

THE LIBRARY

The Ontario Institute
for Studies in Education

Toronto, Canada



LIBRARY

NOV 3 1972

THE RANDOLPH INSTITUTE
FOR STUDIES IN EDUCATION



Digitized by the Internet Archive
in 2010 with funding from
University of Ottawa

RAPPORT

DU

Surintendant de l'Instruction publique

DE LA

PROVINCE DE QUEBEC

POUR L'ANNÉE

1902-03

IMPRIME PAR ORDRE DE LA LEGISLATURE



QUÉBEC :

IMPRIMÉ PAR CHARLES PAGEAU

IMPRIMEUR DE SA TRÈS GRACIEUSE MAJESTÉ LE ROI

1904

RAPPORT

DU

Surintendant de l'Instruction publique

DE LA

PROVINCE DE QUEBEC

POUR L'ANNÉE

1902-03

IMPRIME PAR ORDRE DE LA LEGISLATURE



QUÉBEC :
IMPRIMÉ PAR CHARLES PAGEAU
IMPRIMEUR DE SA TRÈS GRACIEUSE MAJESTÉ LE ROI

1904

SECRETARIAT DE LA PROVINCE DE QUÉBEC

QUÉBEC 1er mars 1904.

A Son Honneur L.-A. JETTE,

Lieutenant-gouverneur de la province de Québec,

MONSIEUR,


Permettez-moi de transmettre à Votre Honneur le rapport du Surintendant de l'Instruction publique pour l'année scolaire 1902-1903.

Je suis,

de Votre Honneur,

le très obéissant serviteur,

AMD. ROBITAILLE,
Secrétaire de la Province.



CONSEIL DE L'INSTRUCTION PUBLIQUE.

COMITÉ CATHOLIQUE.

L'honorable Boucher de La Bruère, Surintendant, président,
Mgr l'archevêque d'Ottawa,
Mgr l'archevêque de Québec,
Mgr l'archevêque de Montréal,
Mgr l'évêque de St-Hyacinthe,
Mgr l'évêque de Pembroke,
Mgr l'évêque de Nicolet,
Mgr l'évêque de Charlottetown,
Mgr l'évêque de Rimouski,
Mgr l'évêque de Chicoutimi,
Mgr l'évêque de Valleyfield,
Mgr l'évêque de Sherbrooke,
Mgr l'évêque de Trois-Rivières,
L'honorable juge F. Langelier,
L'honorable juge J.-E. Robidoux,
L'honorable H. Archambault, C. L.,
L'honorable Lomer Gouin,
L'honorable J.-J. Guerin,
L'honorable Thomas Chapais, C. L.,
L'honorable Gédéon Ouimet, C. L.,
M. Eugène Crépeau, avocat, C. R.,
M. H.-R. Gray,
M. M.-T. Stenson,
M. Alphonse Pelletier.

M. Paul de Cazes, secrétaire.

COMITÉ PROTESTANT.

Membres du Conseil :

L'honorable Boucher de La Bruère, D. C. L., (ex-officio),
Le révérend W.-I. Shaw, LL. D., D. D., D. C. L., président,
M. George-L. Masten,
M. A.-W. Kneeland, M. A., B. C. L.,
Le révérend A.-T. Love, B. A.,
Le très révérend A.-Hunter Dunn, D. D.,
M. Herbert-B. Ames, B. A.,
Le principal W. Peterson, LL. D., C. M. G.,
M. W.-S. Maclaren, M. P.,
M. Gavin-J. Walker,
Dr C.-L. Cotton,
L'honorable Sydney Fisher, B. A., M. P.,
L'honorable J.-K. Ward, C. L.

Membres associés :

Le révérend Elson-I. Rexford, M. A.,
M. S.-P. Robins, LL. D., D. C. L.,
M. John Whyte,
M. James Dunbar, C. R., D. C. L.,
M. W.-S. Shurtleff, LL. M.,
M. H.-J. Silver, B. A.,
L'honorable J.-C. McCorkill, C. R., M. P. P.,

M. George-W. Parmelee, B. A., D. C. L., secrétaire.

DÉPARTEMENT DE L'INSTRUCTION PUBLIQUE.

L'honorable BOUCHER DE LA BRUÈRE, Surintendant,
PAUL DE CAZES, secrétaire français du département,
GEO.-W. PARMELEE, secrétaire anglais du département,
J.-N. MILLER, officier spécial et secrétaire suppléant,
JOHN PARKER, officier spécial,
JOHN STRANG, comptable,
F.-X. COUILLARD, assistant-comptable et préposé à la statistique,
LOUIS-JOSEPH PRÉGEN, archiviste,
Moïse RAYMOND, bibliothécaire et préposé à la correspondance française,
LOUIS LEFEBVRE, préposé à la comptabilité,
W.-G.-L. PAXMAN, préposé à la correspondance anglaise,
CHARLES BLANCHET, assistant teneur de livres,
ANTOINE DESSANE, préposé à la correspondance relative à l'inspection des écoles,
CYPRIEN LÉVESQUE, assistant-comptable,
ALBERT DORÉ, préposé au dépôt de papeteries et des livres de récompenses,
Jos. BLOUIN, messenger,
L.-H. ASSELIN, messenger,
GEORGES CÔTÉ, messenger.

DÉPARTEMENT DE L'INSTRUCTION PUBLIQUE.

QUÉBEC, 1er mars 1904.

L'honorable M. A. ROBITAILLE,
Secrétaire de la province,
Québec.

Monsieur le Ministre,

J'ai l'honneur de vous transmettre, pour être présenté à la Législature de la province, mon rapport annuel pour l'année scolaire 1902-1903, terminée le 30 juin dernier.

Le montant affecté aux écoles publiques étant distribué par le Surintendant entre les municipalités scolaires proportionnellement au chiffre de leur population, tel que constaté par le recensement du gouvernement fédéral, j'ai été obligé de faire faire une nouvelle répartition d'après le recensement de 1901. Ce travail a nécessité une correspondance de plusieurs mois entre les officiers de mon département et les municipalités scolaires, car celles-ci, dans bien des cas, n'ont pas les mêmes limites territoriales que les paroisses inscrites au recensement.

Ce manque d'homogénéité a été la source de très sérieux embarras. Il a fallu modifier les chiffres du recensement lui-même et s'assurer de l'exacte population des parties de territoire paroissial qui, pour les fins scolaires, avaient été annexées à une autre paroisse ou même à plusieurs. Aussi la distribution fut quelque peu retardée à cause du travail long et difficile qu'il fallut exécuter pour se conformer à la loi.

J'avais chargé de ce travail de répartition M. J.-N. Miller, employé de mon département, qui a parfaitement répondu à la confiance que j'avais reposée en lui.

Il serait à désirer que l'article 436 de la loi fût amendé, car la tâche pour mon département deviendra de plus en plus difficile avec l'augmentation des paroisses et la subdivision des municipalités scolaires.

Si cette répartition, au lieu de se faire tous les dix ans, pouvait avoir lieu à des époques plus rapprochées, il en résulterait un traitement plus équitable pour les municipalités dont la population s'accroît sans cesse, surtout dans les paroisses où la colonisation progresse beaucoup.

SUBVENTION SCOLAIRE.

La population de la province augmentant avec les années et la subvention aux écoles publiques restant stationnaire, la proportion baisse nécessairement à chaque décade. Ainsi, cette subvention, par cent âmes, était d'après le recensement de 1881 de \$ 11 77,
d'après celui de 1891 de..... 10 74,
et d'après le dernier, en 1901, de..... 9 70.

Il est à désirer que la Législature avise aux moyens d'accroître le plus tôt possible l'allocation annuelle aux municipalités, afin de fortifier davantage l'autorité de mon département auprès de celles des commissions scolaires qui, par parcimonie ou par une fausse idée de leurs attributions, n'hésitent point à éluder les dispositions de la loi.

MAISONS D'ÉCOLE.

La plupart des inspecteurs constatent que dans nombre de municipalités on construit des maisons d'école de bonne apparence, d'après les plans que fournit gratuitement le département de l'Instruction publique. Je citerai les écoles nouvellement construites de Notre-Dame-du-Lac, Témiscouata, d'Amqui, de Cedar-Hall, de St-Paul, de St-Justin de Ste-Justine-de-Newton, de l'Ile-Perrot, de St-Polycarpe, du Très-Saint-Rédempteur, des Cèdres, de l'Abord-à-Plouffe, de Notre-Dame-de-Stanbridge, d'Ely-Sud, de Ste-Croix-de-Dunham, de Magog, de Mégantic, de Stanstead, de Val-Racine, de St-Evariste-de-Forsyth, d'Auckland, d'Hampden, de St-Louis-de-Westbury, de Rupert dans Masham, de Radford dans Clarendon.

Le mobilier scolaire s'améliore quoique avec lenteur, et je m'efforce de persuader aux commissaires d'écoles qu'il importe beaucoup de faire disparaître les longues tables et les bancs sans dossier pour les remplacer par un ameublement perfectionné.

CONFÉRENCES.

Les conférences pédagogiques données par les inspecteurs d'écoles continuent à produire de bons résultats, comme on peut le constater par les rapports de ces officiers publics

C'est ainsi que M. l'inspecteur Béland écrit dans son rapport :

“ Autant que le personnel enseignant le peut, il met en pratique les principes émis dans ces conférences et dans ce précieux journal (1). La classification des élèves est mieux faite ; dans certaines écoles élémentaires où je trouvais 6 et même 7 divisions, cette année je n'en ai trouvé que 4. Le programme d'études officiel a été plus fidèlement observé, la langue française et l'arithmétique ont été mieux enseignées que par le passé. Ces conférences ont été régulièrement suivies par tous les instituteurs et toutes les institutrices laïques de mon district, ainsi que par un grand nombre de religieuses.

(1) L'Enseignement Primaire.

Toutefois, on doit regretter que les commissaires d'écoles en général ne se fassent pas un devoir d'assister à ces conférences. Ils en retireraient un salutaire profit pour eux-mêmes et n'en comprendraient que mieux la grandeur des fonctions du corps enseignant. En se rendant à l'invitation de l'inspecteur, ils donneraient un cachet particulier d'importance aux réunions des institutrices de leur région.

M. L. Bergeron a fait ressortir, par la remarque suivante, ce qui pouvait résulter de bien de la visite des commissaires aux écoles en compagnie de l'inspecteur.

“ Sur mon invitation, MM. les commissaires de douze municipalités m'ont accompagné dans ma visite à leurs écoles. J'attirai leur attention sur les principales déféctuosités que pouvaient offrir tant le mobilier que les salles de classe, leur demandant de bien vouloir satisfaire au moins aux exigences immédiates. Ce qu'ils m'ont promis de faire, et je suis informé que déjà dans plusieurs endroits ces promesses ont été remplies.”

LES INSPECTEURS.

Les inspecteurs d'écoles remplissent leur devoir avec exactitude, et j'ai tout lieu d'espérer que le gouvernement pourra avant longtemps récompenser leur travail par une augmentation de traitement, car, comme je l'ai dit dans mes précédents rapports, ils ne sont pas suffisamment rémunérés.

Un grand nombre d'entre eux ont aussi trop d'écoles à inspecter, et de nouvelles divisions d'inspection s'imposent à l'attention du Conseil de l'Instruction publique et du gouvernement.

Les tableaux que je publie ci-dessous démontrent qu'il y a un progrès constant. Les écoles augmentent en nombre. Leur chiffre s'élève pour la dernière année à 6,261 et 345,722 enfants les fréquentent.

Le pourcentage de la présence moyenne est de 74.54 par cent.

Le grand total des professeurs et des institutrices est de 11,922.

Le tableau comparatif des contributions générales scolaires indique un chiffre total de \$3,718,038.

Voici ces tableaux :

SOMMAIRE DES STATISTIQUES DES ÉCOLES DE LA PROVINCE.

	1901-1902	1902 1903	Augmen- tation.	Dimi- nution.
ÉCOLES ÉLÉMENTAIRES CATHOLIQUES.				
Nombre d'écoles sous contrôle des commissaires.....	4,256	4,340	84
" " " " syndics.....	98	105	7
Total des écoles sous contrôle.....	4,354	4,445	91
Nombre d'écoles indépendantes.....	45	47	2
Elèves des écoles sous contrôle.....	171,210	173,163	1,953
Elèves des écoles indépendantes.....	4,063	4,223	160
Elèves catholiques.....	174,598	176,799	2,201
Elèves protestants.....	675	587	88
Total des élèves.....	175,273	177,386	2,113
Présence moyenne des élèves.....	120,434	123,189	2,755
Pourcentage de la présence moyenne.....	68.72	69.45	.73
Nombre d'instituteurs laïques brevetés.....	15	27	12
" " " non brevetés.....	5	7	2
Nombre d'institutrices laïques brevetées.....	3,842	3,956	114
" " " non brevetées.....	609	635	26
Total des instituteurs et des institutrices laïques.....	4,471	4,625	154
Nombre d'instituteurs religieux.....	82	131	49
Nombre d'institutrices religieuses.....	399	431	32
Moyenne des traitements des instituteurs laïques bre- vétés :				
Dans les villes.....	\$400 00	\$340 00	\$60 00
Dans les campagnes.....	\$213 00	\$238 00	\$25 00
Moyenne des traitements des institutrices laïques bre- vétés :				
Dans les villes.....	\$153 00	\$158 00	\$ 5 00
Dans les campagnes.....	\$110 00	\$113 00	\$ 3 00
ÉCOLES ÉLÉMENTAIRES PROTESTANTES.				
Nombre d'écoles sous contrôle des commissaires.....	655	640	15
" " " syndics.....	240	244	4
" " indépendantes.....	4	3	1
Total des écoles.....	899	837	12
Elèves protestants.....	25,302	23,441	139
Elèves catholiques.....	2,391	2,230	161
Total des élèves.....	27,693	27,671	22
Présence moyenne des élèves.....	19,571	19,855	284
Pourcentage de la présence moyenne.....	70.68	71.75	1.07
Nombre d'instituteurs laïques brevetés.....	19	24	5
" " non brevetés.....	4	3	1
Nombre d'institutrices laïques brevetées.....	940	926	14
" " non brevetées.....	145	157	12
Total des instituteurs et des institutrices laïques.....	1,108	1,110	2
Nombre d'instituteurs religieux.....	2	4	2
Moyenne des traitements des instituteurs laïques bre- vétés :				
Dans les villes.....	\$1,202 00	\$1,168 00	\$ 34 00
Dans les campagnes.....	\$ 515 00	\$ 415 00	\$100 00
Moyenne des traitements des institutrices laïques bre- vétés :				
Dans les villes.....	\$ 367 00	\$ 369 00	\$ 2 00
Dans les campagnes.....	\$ 151 00	\$ 153 00	\$ 2 00

SOMMAIRE DES STATISTIQUES DES ÉCOLES DE LA PROVINCE.—*Suite.*

	1901-1902	1902-1903	Augmen- tation.	Dimi- nution.
ÉCOLES MODÈLES ET ACADÉMIES CATHOLIQUES.				
Nombre d'écoles modèles sous contrôle des commissaires.....	364	367	3
Nombre d'écoles modèles sous contrôle des syndics.....
Total des écoles modèles sous contrôle.....	364	367	3
Nombre d'écoles modèles indépendantes.....	159	144	15
Elèves des écoles modèles sous contrôle.....	59,254	62,314	3,060
Elèves des écoles modèles indépendantes.....	19,446	15,859	3,587
Elèves catholiques.....	78,430	77,859	571
Elèves protestants.....	270	314	44
Total des élèves dans les écoles modèles.....	78,700	78,173	527
Présence moyenne des élèves dans les écoles modèles.....	63,581	63,495
Nombre d'académies sous contrôle des commissaires.....	35	44	9
Nombre d'académies indépendantes.....	101	105	4
Total des académies catholiques.....	136	149	13
Elèves des académies sous contrôle.....	13,343	16,185	2,842
Elèves des académies indépendantes.....	17,253	17,366	113
Elèves catholiques.....	80,063	33,034	2,971
Elèves protestants.....	533	517	16
Total des élèves dans les académies.....	50,596	33,551	2,955
Présence moyenne des élèves dans les académies.....	26,156	28,994	2,838
Grand total des élèves des écoles modèles et des académies.....	109,296	111,724	2,428
Grand total de la présence moyenne des élèves.....	89,737	92,489	2,752
Pourcentage de la présence moyenne des élèves.....	82.11	82.78	67
Nombre d'instituteurs laïques brevetés.....	218	202	16
" " non brevetés.....	20	11	9
Nombre d'institutrices laïques brevetées.....	391	362	29
" " non brevetées.....	115	98	17
Total des instituteurs et des institutrices laïques.....	744	673	71
Nombre d'instituteurs religieux.....	796	841	45
Nombre d'institutrices religieuses.....	2,393	2,401	8
Moyenne des traitements des instituteurs laïques bre- vétés :—				
Dans les villes.....	\$ 538 00	\$ 602 00	\$ 14 00
Dans les campagnes.....	\$ 328 00	\$ 345 00	\$ 17 00
Moyenne des traitements des institutrices laïques bre- vétés :—				
Dans les villes.....	\$ 160 00	\$ 164 00	\$ 4 00
Dans les campagnes.....	\$ 135 00	\$ 138 00	\$ 3 00

SOMMAIRE DES STATISTIQUES DES ÉCOLES DE LA PROVINCE.—*Suite.*

	1901-1902	1802-1903	Augmen- tation.	Dimi- nution.
ÉCOLES MODÈLES ET ACADÉMIES PROTESTANTES.				
Nombre des écoles modèles sous contrôle des commissaires	45	44		1
Nombre des écoles modèles sous contrôle des syndics				
Total des écoles modèles sous contrôle	45	44		1
Elèves protestants de : écoles modèles protestantes	3,220	3,418	198	
Elèves catholiques des écoles modèles protestantes	182	201	19	
Total des élèves des écoles modèles protestantes	3,402	3,619	217	
Présence moyenne des élèves des écoles modèles	2,528	2,832	304	
Nombre d'académies sous contrôle des commissaires	29	27		2
Nombre d'académies indépendantes	1	2	1	
Total des académies protestantes	30	29		1
Elèves protestants des académies protestantes	5,362	5,522	160	
Elèves catholiques des académies protestantes	262	261		1
Total des élèves des académies protestantes	5,624	5,783	159	
Présence moyenne des élèves des académies	4,654	4,758	104	
Grand total des élèves des écoles modèles et des académies	9,026	9,402	376	
Grand total de la présence moyenne des élèves	7,182	7,590	408	
Percentage de la présence moyenne des élèves	79.58	80.72	1.14	
Nombre d'instituteurs laïques brevetés	63	59		4
Nombre d'instituteurs laïques non brevetés	9	14	5	
Total des instituteurs laïques	72	73	1	
Nombre d'institutrices laïques brevetées	236	247	11	
Nombre d'institutrices laïques non brevetées	13	13		
Total des instituteurs et des institutrices laïques	321	333	12	
Nombre d'instituteurs religieux	3	4	1	
Moyenne des traitements des instituteurs laïques brevetés :				
Dans les villes	\$1,137 00	\$1,054 00		\$83 00
Dans les campagnes	\$601 00	\$627 60	\$26 00	
Moyenne des traitements des institutrices laïques brevetées :				
Dans les villes	\$396 00	\$391 00		\$5 00
Dans les campagnes	\$246 00	\$255 00	\$9 00	
COLLÈGES CLASSIQUES CATHOLIQUES.				
Nombre des collèges classiques	19	19		
Elèves dans le cours commercial	2,354	2,417	63	
Elèves dans le cours classique	3,742	3,757	15	
Total des élèves	6,096	6,174	78	
Présence moyenne des élèves	5,698	5,694		4
Percentage de la présence moyenne	93.48	92.23		1.25
Nombre des professeurs laïques	31	32	1	
Nombre de professeurs religieux	531	527		3
Total des professeurs	562	559		4

TABLEAU GÉNÉRAL DES ÉCOLES DE LA PROVINCE.—1902-03.

	Nombre d'écoles.	Instituteurs.	Institutrices.	ÉLÈVES.				
				Garçons.	Filles.	Total.	Présence moyenne.	Pourcentage de la présence moyenne.
Ecoles élémentaires.....	5,379	196	6,105	101,532	103,525	205,057	143,044	69.76
Ecoles modèles.....	555	618	1,805	40,537	41,205	81,792	66,327	81.10
Académies.....	178	513	1,316	16,868	22,466	39,334	33,752	85.81
Ecoles normales.....	5	31	30	138	322	460	455	
Ecoles annexées aux écoles normales.	6	7	25	404	584	988	747	
Collèges clas-iques catholiques	19	559	6,174	6,174	5,694	
Universités.....	4	401	2,169	152	2,321	2,300	
Ecoles des sourds-muets et des aveugles	4	21	65	172	345	517	515	
Ecoles des arts et métiers.....	9	68	..	2,217	2,217	1,240	
Ecoles du soir	102	136	26	5,818	1,044	6,862	3,323	
Totaux.....	6,261	2,550	9,372	176,079	169,643	345,722	257,337	74.54

RÉSUMÉ statistique concernant les instituteurs et les institutrices.

Instituteurs et Institutrices laïques des écoles élémentaires et modèles et des académies.	Non brevetés.	Brevetés.	Brevetés pour école			Ayant le brevet		Total des instituteurs et des institutrices.
			Elémentaire.	Modèle.	Académie.	D'une école normale.	D'un bureau d'ex- aminateurs.	
Instituteurs des écoles catholiques	18	229	47	113	69	119	110	247
Instituteurs des écoles protestantes	17	83	3	23	57	47	36	100
Institutrices des écoles catholiques	733	4,318	3,134	1,173	11	238	4,080	5,051
Institutrices des écoles protestantes.....	170	1,173	684	430	59	700	473	1,348
Totaux et moyennes totales.....	938	5,803	3,868	1,739	196	1,104	4,699	6,741
Professeurs et institutrices laïques enseignant dans les universités, les écoles normales, les collèges et les écoles spéciales.....								640
Grand total des instituteurs et institutrices laïques.....								7,381
Membres du clergé dans les collèges et quelques autres écoles.....								575
Religieux-Prêtres								1,024
Religieuses								2,322
Total des institutrices et instituteurs religieux.....								4,541
Grand total des professeurs, instituteurs et institutrices								11,922

TRAITEMENTS des instituteurs et des institutrices laïques.

Ecoles sous contrôle et indépendantes subventionnées.	Instituteurs brevetés.	Institutrices brevétées.
Ecoles des villes, élémentaires catholiques.....	\$ 340 00	\$ 158 00
“ “ “ protestantes	1,168 00	369 00
“ “ écoles modèles et académies catholiques.....	602 00	164 00
“ “ “ protestantes	1,054 00	391 00
Ecoles des campagnes, élémentaires catholiques.....	233 00	113 00
“ “ “ protestantes	414 00	153 00
“ “ écoles modèles et académies catholiques..	345 00	133 00
“ “ “ protestantes.....	627 00	255 00
Traitements moyens.....	\$ 606 00	\$ 141 00

Le nombre d'enfants d'âge à fréquenter les écoles dans les municipalités, comparé avec le nombre d'élèves inscrits dans les écoles sous contrôle et les écoles indépendantes subventionnées.

DIVISION D'APRES L'AGE DES ENFANTS ET DES ÉLÈVES.	Nombre d'enfants d'après le recensement annuel.	Nombre d'élèves inscrits dans les écoles.
Garçons de 5 à 7 ans.....	41,463	29,539
" " 7 à 14 ans.....	125,820	118,362
" " 14 à 16 ans.....	28,161	8,765
Au-dessus de 16 ans (1).....		2,321
Filles de 5 à 7 ".....	40,580	29,260
" " 7 à 14 ".....	121,383	121,864
" " 14 à 16 ".....	27,869	12,124
Au-dessus de 16 ans (1).....		3,948
Totaux.....	385,276	(2) 326,183

(1) Les recensements faits par les secrétaires-trésoriers des commissions scolaires ne comprennent que les enfants de 5 à 16 ans.

(2) Ces chiffres n'indiquent que les élèves inscrits dans les écoles élémentaires, modèles et académiques. Il y a de plus 19,539 élèves dans les universités, les collèges classiques, les écoles normales et les écoles spéciales.

ÉTAT COMPARATIF DU MOUVEMENT DE L'ÉDUCATION DANS LA PROVINCE.

NOMBRE DE	1867-68	1872-73	1877-78	1882-83	1887-88	1892-93	1897-98	1902-03
Ecoles élémentaires.....	3,355	3,630	4,096	4,404	4,640	4,963	5 127	5,379
“ modèles.....	318	343	260	333	485	493	534	555
Académies.....	190	212	282	246	149	141	153	178
Collèges.....	36	37	40	31	23	23	22	19
Ecoles spéciales.....	2	6	17	18	18	13	15	115
“ normales.....	3	3	3	3	3	3	3	5
“ annexées aux écoles normales.....							5	6
Universités.....	3	3	3	4	4	4	4	4
Totaux.....	3,907	4,234	4,701	5,039	5,322	5 640	5,863	6,261
Elèves des écoles élémentaires.....	156,820	155,916	167,031	170,858	181,402	187,979	204,259	205,057
Elèves des écoles modèles	22,700	23,588	20,429	26,378	70,417	79,223	69,832	81,792
“ “ académies.....	26,010	32,438	38,852	38,278				
“ “ collèges.....	6,189	7,113	7,874	6,879	3,918	5,024	5,557	6,174
“ “ écoles spéciales	278	741	1,866	1,262	1,905	1,561	1,472	9,596
“ “ “ normales	256	246	306	330	296	234	343	460
“ “ “ annexées aux écoles normales.....						789	970	983
Elèves des universités...	584	758	731	1,240	1,193	1,109	2,183	2,321
Totaux.....	212,837	225,850	237,089	245,225	259,131	275,969	314,727	345,722
Instituteurs laïques.....	608	696	626	497	494	677	743	937
“ religieux...	311	498	593	602	912	1,128	1,415	1,609
Institutrices laïques.....	2,969	3,507	3,931	4,448	4,962	5,394	5,903	6,444
“ religieuses.	648	956	1,028	1,324	1,804	2,098	2,432	2,932
Totaux.....	4,136	5,657	6,178	6,871	8,172	9,237	10,493	11,922

TABLEAU COMPARATIF DES CONTRIBUTIONS GÉNÉRALES SCOLAIRES.

CONTRIBUTIONS GÉNÉRALES.	1867-68	1872-73	1877-78	1882-83	1887-88	1892-93	1897-98	1902-03
Payées par les contribuables :—	\$	\$	\$	\$	\$	\$	\$	\$
Taxe annuelle.....	291,969	406,405	615,810	639,566	804,413	995,232	1,226,954	1,510,071
Taxe spéciale.....	47,986	49,743	50,247	60,745	72,718	72,278	91,579	164,195
Contributions mensuelles.....	452,868	715,661	889,306	1,181,034	159,241	166,151	199,032	260,817
Contributions des institutions scolaires subventionnées.....	520,326	690,846	994,211	928,394	1,006,526	1,111,042	1,090,556	1,298,961
Totaux.....	1,313,149	1,862,700	2,249,574	2,803,739	2,022,898	2,345,753	2,608,121	3,234,074
Payées par le gouvernement :—	\$	\$	\$	\$	\$	\$	\$	\$
Pour l'éducation supérieure.....	67,972	78,410	78,410	78,410	78,410	78,410	78,410	87,410
Pour les écoles publiques.....	116,000	145,000	155,000	155,000	160,000	160,000	160,000	160,000
Pour les écoles dans les municipalités pauvres.....	4,000	8,000	8,000	6,000	6,000	10,000	10,000	13,000
Pour les écoles normales.....	40,627	41,625	46,000	46,000	42,000	43,000	43,000	(1) 63,000
Pour les écoles des sourds-muets et des aveugles.....			12,000	13,000	13,200	13,000	13,000	17,390
Pour les fonds de pension des instituteurs..	2,600	5,100	8,000	8,000	9,000	9,000	9,000	13,000
Pour l'inspection des écoles.....	19,510	23,151	30,000	28,745	29,325	42,000	36,000	36,000
Pour le Conseil de l'Instruction publique.....				1,500	2,000	2,000	2,000	4,000
Pour les journaux de l'Instruction publique.....	3,053	2,400	2,800		900	2,250	2,250	6,064
Pour les livres de récompense.....	3,000	2,500	6,500	9,500	5,985	6,000	6,600	2,000
Pour des subventions à quelques institutions d'éducation supérieure.....					5,900	9,700	5,000	4,000
Pour le congrès des inspecteurs d'écoles.....						500		
Pour les écoles du soir.....						7,500	12,000	12,000
Pour le musée scolaire.....						600	600	600
Pour le conseil des arts et métiers.....					9,000	10,000	13,000	15,000
Subvention spéciale en vertu de la loi 60 Vict., chap. 3.....							53,000	50,000
Pour l'école de navigation, Québec.....								1,000
Pour le rapport du Surintendant.....								500
Totaux.....	256,762	309,186	346,710	446,145	362,220	393,960	448,260	484,964
Grand totaux.....	1,569,911	2,171,886	2,596,284	3,155,894	2,385,118	2,739,713	3,051,381	3,718,038

(1) Y compris \$15,000 à l'École normale Laval, pour construction.

ÉCOLES PROTESTANTES.

Je n'ai rien de bien particulier à signaler au sujet du progrès de l'éducation chez l'élément protestant de cette province.

Je dois constater de nouveau que la rareté des instituteurs qualifiés continue à se faire sentir.

J'ai été surpris de recevoir, cette année, d'instituteurs établis dans les territoires du nord-ouest canadien de nombreuses demandes de certificats constatant que les diplômes qu'ils avaient obtenus dans les écoles normales de notre province ont encore toute leur valeur.

Ces demandes prouvent que plusieurs de nos bons professeurs, formés aux dépens de la province, sont attirés vers l'ouest par l'élévation des salaires qu'ils y obtiennent.

Je regrette de dire qu'une partie des classes de travail manuel, fondées par sir John Macdonald, soutenues depuis trois ans de ses deniers, et qui n'étaient fréquentées que par des élèves protestants, ont été fermées faute d'un concours suffisant de la part du public pour leur procurer les ressources nécessaires. C'est d'autant plus regrettable que l'expérience a démontré les avantages de l'enseignement du travail manuel dans les écoles où il était pratiqué ; maîtres et élèves appréciaient beaucoup, dit-on, ce genre d'instruction.

Les commissaires des écoles de Waterloo, de Knowlton et de Bedford se sont montrés disposés à pourvoir au salaire d'un professeur pour leurs trois écoles ; mais ils ne purent former une somme suffisante pour cet objet.

En définitive, il ne paraît pas que l'opinion publique se soit suffisamment rendu compte de l'importance de cet enseignement du travail manuel.

Il n'y a eu rien de fait, l'an dernier, pour réaliser le projet de fusion des écoles et du transport des élèves à une école centrale aux frais des contribuables. La population de langue anglaise est pourtant si disséminée qu'il semble nécessaire ou bien de trouver le moyen de réunir les enfants par groupes assez considérables, ou bien d'élever beaucoup les contributions scolaires de façon à maintenir—à forte dépense moyenne, par élève—les écoles qui ne comptent qu'une fréquentation de 6 à 15 enfants.

Le fonds des municipalités pauvres s'est accru, ces années dernières, pour les écoles protestantes du montant de \$2000 provenant des recettes des licences de mariages, que l'on employait auparavant pour l'éducation supérieure. L'administration de ce fonds s'est faite de façon à encourager les commissions scolaires à s'efforcer de plus en plus de se soutenir par elles-mêmes.

Le comité protestant, qui reçoit les informations nécessaires des inspecteurs et du département, peut à son gré accorder ou retirer les subventions provenant de ce fonds, et n'accorde ces secours, en chaque cas, qu'à des conditions déterminées, lesquelles sont bénévolement remplies.

Les principales de ces conditions, qui d'ailleurs varient suivant les municipalités, sont les suivantes : la fixation de la taxe scolaire par la commission des écoles à un taux raisonnablement élevé, la prolongation des périodes scolaires, l'emploi d'instituteurs compétents, la réparation des locaux scolaires, le renouvellement convenable du mobilier nécessaire à l'école.

Mais celle de ces conditions dont le département a le plus de peine à obtenir l'accomplissement, c'est l'élévation de la taxe scolaire. Il arrive souvent que des contribuables dont les ressources sont relativement grandes et qui n'ont pas d'enfants en âge de fréquenter l'école, menacent de retirer leur déclaration de dissidence et de payer leurs taxes scolaires à l'organisation de la majorité, si les taxes imposées par celle-ci sont notablement inférieures à celles que l'on exige d'eux-mêmes. Quand les commissaires d'écoles invoquent ce motif pour ne pas élever le taux de la taxe et apportent à l'appui de leur conduite l'assentiment des inspecteurs, le cas est bien difficile à résoudre.

Cette année, le comité protestant avait à sa disposition, en faveur des écoles élémentaires, une somme spéciale s'élevant à plus de \$2000, et il a décidé d'employer cet argent à fournir un bon dictionnaire à chacune des écoles élémentaires de la campagne. Quant aux écoles déjà pourvues de ces dictionnaires, elles ont reçu un assortiment supplémentaire de livres de lecture. Avec la balance de l'argent, on a acheté pour chacune des écoles un autre assortiment de ces livres, lesquels ont tous été distribués.

STATISTIQUES.

Les statistiques que publie annuellement le département d'Agriculture d'Ottawa dans le livre intitulé "The statistical year book of Canada" ne sont pas toujours propres à renseigner parfaitement les personnes qui consultent cet ouvrage sur l'état de l'éducation dans la province de Québec.

Il importe, je crois, de signaler les omissions et les erreurs de chiffres que contient le volume de 1902, le dernier publié.

A la page 613, le "Year book" mentionne au nombre des maisons de haute éducation catholiques l'université Laval de Québec, mais non celle de Montréal, qui pratiquement possède son autonomie, laissant ainsi supposer que l'élément catholique ne possède qu'une université au lieu de deux.

Il ne publie pas non plus les noms des dix-neuf collèges classiques catholiques de la province qui, il me semble, valent bien comme institutions importantes les collèges de langue anglaise des autres provinces.

Ensuite il ignore complètement nos maisons catholiques de haut enseignement pour les filles, comme celles des Ursulines, de Villa-Maria, d'Hochelega et autres, lesquelles peuvent être comparées, sans désavantage, avec le Wesleyan Ladies' college de Hamilton, celui de Brandford, le Moulton Ladies' college et autres institutions similaires que le livre indique.

Cette liste des maisons d'éducation supérieure est donc très incomplète.

Dans le tableau du haut de la page 612, on dit que les écoles publiques de Québec sont au nombre de 6062, et les autres écoles au nombre de 4348. Cependant, en 1902, le total des écoles dans notre province était de 6,078. C'est donc une erreur de 4,348 dans le chiffre total des écoles.

Maintenant, voyons ce que dépense la province de Québec pour les fins d'éducation.

A la page 600, le "Year book" indique une dépense totale de \$3,611,559. Pourtant, d'après la page 612, notre dépense ne serait que de \$2,185,866, soit \$1,425,693 de moins que celle mentionnée auparavant. Et c'est sur ce chiffre de \$2,185,866 que le statisticien paraît s'appuyer pour dire, quelques lignes plus bas, que, dans notre province, la dépense par tête, pour l'éducation, est de \$1.31 tandis que, d'après le chiffre réel de \$3,611,559, elle s'élèverait à \$2.19.

La compilation des statistiques d'un pays a besoin d'être faite avec un soin extrême et avec une connaissance parfaite des sources d'information.

LE MUSÉE.

Je regrette d'avoir à constater la mort du Dr Léonidas Larue, depuis cinq ans conservateur du musée du département de l'Instruction publique. Il a été enlevé presque subitement à l'affection de sa famille et de ses amis. Sa mort, en créant un vide dans mon département, laisse vacant un emploi dont il importe que le titulaire soit un homme de science, d'une réputation bien établie et capable, par sa formation littéraire, de faire honneur à la province dans les relations qu'il est appelé à avoir avec les savants des pays étrangers.

Comme il y a plusieurs années que je n'ai pas parlé dans mon rapport du muséum du département de l'Instruction publique, je crois utile, dans les circonstances, de donner quelque idée de son état actuel.

Je rappelle seulement que ce muséum fut commencé en 1880, par feu M. D. N. Saint-Cyr, avec un tout petit nombre de spécimens d'histoire naturelle. L'idée qui a présidé à cette création, ce fut de réunir en aussi grand nombre que possible des échantillons des règnes animal, végétal et minéral de la province de Québec, de façon à permettre de se rendre compte, par un simple coup d'œil, pour ainsi dire, des ressources naturelles de notre pays.

Lorsque toutes les provinces canadiennes auront réalisé semblable entreprise pour leur propre territoire, il y aura beaucoup de fait pour la connaissance approfondie de l'histoire naturelle de notre immense Canada.

Bien que l'objet en vue soit principalement de collectionner les animaux, végétaux et minéraux de la province, on n'a pas manqué, suivant que les occasions se sont présentées de le faire, d'ajouter à nos collections quelques spécimens intéressants de fauves et de flores étrangères, surtout de celles d'autres parties du Canada. Cela permet de faire des études comparées des ressources naturelles de pays et de climats divers.

Le muséum a reçu beaucoup de développement, surtout en ces dernières années. Bien que le local où il est placé ait été doublé en 1902 et forme actuellement une galerie de 300 pieds de longueur, tout cet espace est maintenant rempli. L'acquisition, faite il y a quelques années, des collections laissées par feu l'abbé Provencher, a donné une véritable importance aux départements de la malacologie et de l'entomologie. Mais rien n'est propre à donner une frappante idée du progrès qui a été réalisé comme le fait que le nombre d'espèces de mammifères représentées au muséum est passé de 17 qu'il était en 1888-89, à 49 qui est le chiffre actuel.

J'ajouterai que M. l'abbé Huard, directeur du *Naturaliste Canadien*, ayant généreusement consenti à s'occuper de la partie technique du muséum, il y a tout lieu d'espérer qu'avant longtemps toutes nos diverses collections seront organisées sur un pied vraiment scientifique, comme cela est d'ailleurs nécessaire.

Malgré la situation assez désavantageuse du muséum, il y vient toute l'année des visiteurs. Durant l'été, particulièrement, beaucoup d'étrangers à la ville ou au pays vont examiner les collections. Pendant l'année scolaire, les élèves des collèges et des couvents des environs s'y rendent par groupes et paraissent vivement intéressés par tout ce qu'ils y voient. Le nombre total de ces visiteurs augmente certainement d'année en année. C'est dire que l'utilité de ce muséum, au point de vue de l'instruction publique, devient de plus en plus visible.

Dans tous les pays du monde, du reste, on a toujours regardé l'institution des musées des sciences ou des collections artistiques comme l'un des plus efficaces moyens de développement intellectuel.

J'ai l'honneur d'être,

Monsieur le Ministre,

Votre obéissant serviteur,

BOUCHER DE LA BRUÈRE,
Surintendant.







APPENDICE N° 1

RAPPORTS DES INSPECTEURS D'ÉCOLES



RAPPORTS DES INSPECTEURS D'ÉCOLES.

M. T. BEAULIEU.

CACOUNA 20 août 1903.

Monsieur le Surintendant,

J'ai l'honneur de vous présenter mon rapport pour l'année scolaire 1902-03 :

Le district d'inspection confié à mes soins comprend le comté de Témiscouata, les municipalités de St Alexandre et St-Elleuthère, dans le comté de Kamouraska, et St-Simon et St-Mathieu, dans celui de Rimouski, formant en tout 31 municipalités. Il y en a une autre en formation sur les bords du lac Témiscouata : St-Mathias-de-Cabano. Cette nouvelle municipalité aura pour centre la ville naissante de Cabano, qui compte déjà 200 élèves aux écoles.

Les commissions scolaires ont fait fonctionner 180 écoles dans mon district, durant l'année qui vient de finir : 1 académie, 10 écoles modèles et 169 écoles élémentaires. Il y a eu de plus 9 écoles indépendantes en opération : 1 académie, 4 écoles modèles et 4 écoles élémentaires, de sorte que nous avons eu en tout 2 académies, 14 écoles modèles et 173 écoles élémentaires, soit le chiffre 189 pour les institutions d'enseignement de tous genres. C'est une augmentation de 8 sur l'année dernière. Toutes ces écoles ont été fréquentées par sept mille élèves, avec une assistance moyenne de 4,672.

Le personnel enseignant se répartit comme suit : 7 Frères des Ecoles chrétiennes, 11 sœurs de la Charité, 9 religieuses du Bon-Pasteur, 6 religieuses de Jésus-Marie, 1 instituteur laïque et 193 institutrices laïques ; total 227. Cette liste s'est augmentée d'une nouvelle congrégation pour l'année courante : les Filles de Jésus.

Un superbe édifice, destiné à une communauté enseignante de femmes, a été construit l'année dernière sur les bords du lac Témiscouata, dans la paroisse de Notre-Dame-du-Lac, grâce au zèle et à la générosité, je puis dire à la munificence du révérend Ph. Moreault, curé de l'endroit. La nouvelle institution, dont les cours doivent ouvrir en septembre, est confiée aux Filles de Jésus, venues de Bretagne l'hiver dernier, lors de l'application de la fameuse loi sur les associations. Espérons que l'accueil sympathique que ces braves filles ont reçu sur la terre canadienne leur aidera à supporter l'exil de leur chère France.

Les renseignements qui précèdent joints à quelque treize mille notes et statistiques que j'ai eu l'honneur de vous transmettre dans le cours de l'année, doivent suffire pour vous faire bien connaître l'état de l'éducation dans ma circonscription.

Voici la classification des municipalités scolaires par ordre de mérite, conformément au paragraphe 15 de l'article 16 des règlements du comité catholique du Conseil de l'Instruction publique :

(Il est accordé 10 points pour chacun des sujets ci-dessous.)

Nos d'ordre.	Noms des municipalités.	Nombre d'écoles en activité.	Se rapportant à la municipalité.				Note générale obtenue.	Se rapportant à l'école.				Note générale obtenue.
			Etat des maisons d'école, des dépendances etc.	Etat du mobilier.	Traitements et mode de payement.	Total des points conservés sur 30.		Mise en opération du cours d'études.	Emploi des livres de classe approuvés.	Succès remportés dans l'enseignement.	Total des points conservés sur 30.	
1	Fraserville.....	7	8.3	7.7	7.9	23.9	Très bien..	8.4	10.0	6.7	25.1	Excellent.
2	Fraserville, diss.....	1	9.0	7.0	10.0	26.0	Excellent..	7.0	9.0	7.0	23.0	Très bien.
3	Cacouna, village.....	2	8.0	6.0	7.0	21.0	Très bien..	8.0	8.0	7.3	23.5	"
4	Trois-Pistoles No 1.	6	6.2	5.7	7.1	19.0	"	6.6	8.0	6.7	21.3	"
5	St-Benoit-Abbé.....	1	6.0	4.0	6.0	16.0	Bien.....	8.0	6.0	7.0	21.0	"
6	L'Isle-Verte.....	11	6.5	4.9	5.4	16.8	"	6.7	7.0	5.6	19.3	"
7	St-Mathieu.....	5	7.0	4.0	5.8	16.8	"	7.4	6.4	5.4	19.2	"
8	St-Simon.....	5	5.8	4.6	5.0	15.4	"	6.6	7.0	6.2	19.8	"
9	St-Eusebe-de-Caban	2	7.0	4.0	5.5	16.5	"	6.0	6.0	6.5	18.5	"
10	Notre-Dame-du-Portage	4	5.0	4.8	5.2	15.0	Médiocre..	6.7	7.0	6.0	19.7	"
11	St-Modeste.....	5	5.2	5.0	5.2	15.4	Bien.....	7.0	6.2	6.0	19.2	"
12	Notre-Dame-des-Sent-douleurs.....	2	5.0	4.0	5.0	14.0	Médiocre..	7.5	6.0	7.0	20.5	"
13	Rivière-du-Loup...	6	4.2	5.1	5.0	14.3	"	6.5	7.0	6.5	20.0	"
14	St-Rosé-de-Dégélé..	6	5.7	4.3	6.0	16.0	Bien.....	6.0	6.0	6.0	18.0	Bien.
15	St-Alexandre.....	14	5.2	4.2	4.9	14.3	Médiocre..	6.8	6.8	6.1	19.7	Très bien.
16	Cacouna, paroisse..	7	5.4	4.1	5.0	14.5	"	6.2	7.0	6.0	19.2	"
17	St-Eloi.....	6	5.2	4.3	5.5	15.0	"	6.2	6.6	5.8	18.6	"
18	St-Louis-de-Ha! Ha!	8	5.9	4.0	6.0	15.9	Bien.....	5.7	6.0	5.8	17.5	Bien.
19	St-Arsène.....	6	5.8	3.8	5.7	15.3	"	6.0	6.3	5.2	17.5	"
26	Trois-Pistoles No 2..	9	5.3	4.6	5.2	15.1	"	5.7	7.0	4.9	17.6	"
21	St-Honoré.....	3	6.3	4.0	5.0	15.3	"	6.0	6.0	5.3	17.3	"
22	Notre-Dame-du-Lac.	10	5.4	4.0	6.0	15.4	"	5.8	6.0	5.3	17.1	"
23	St-Françoise.....	6	4.6	4.7	5.0	14.3	Médiocre	6.2	6.0	5.7	18.0	"
24	St-Clément.....	7	5.5	4.0	5.6	15.1	Bien.....	5.8	6.0	5.3	17.1	"
25	St-Hubert.....	4	5.3	4.0	6.0	15.3	"	5.3	6.0	5.0	16.3	"
26	St-Cyprien.....	2	6.0	4.5	5.0	15.5	"	5.0	6.0	5.0	16.0	"
27	St-Eleuthère.....	6	6.0	4.6	4.2	14.8	Médiocre..	5.5	6.0	5.2	16.7	"
28	St-Antoine.....	7	5.1	4.0	4.7	13.8	"	5.5	6.0	5.3	16.8	"
29	Sts-Epiphanes.....	10	4.8	3.8	5.0	13.6	"	5.8	6.0	5.1	16.9	"
30	St-Jean-de-Dieu.....	6	4.7	3.7	5.6	14.0	"	5.3	6.0	5.0	16.3	"
31	St-Paul-de-la-Croix..	6	5.0	4.2	5.0	14.2	"	5.2	6.0	4.6	15.8	"

J'ai l'honneur d'être, etc.,

THÉOP. BEAULIEU,

Insp. d'écoles.

M. D. BÉGIN.

RIMOUSKI, 3 août 1903.

Monsieur le Surintendant,

J'ai l'honneur de vous faire mon rapport annuel de l'année scolaire 1902-1903 sur l'état des écoles de mon district d'inspection qui comprend les comtés de Rimouski et Matane, moins St Simon et St-Mathieu.

J'ai visité cette année 174 écoles qui étaient en activité, toutes sous contrôle des commissaires, à l'exception de trois indépendantes tenues par des religieuses. Ces trois dernières sont sur un excellent pied.

Les écoles sous contrôle sont réparties comme suit : 19 écoles modèles dont une tenue par les révérendes Sœurs de la Charité, sept par les Sœurs du St-Rosaire qui en ont aussi une indépendante, et dix par des institutrices laïques ; 154 écoles élémentaires dirigées par des institutrices laïques et une par les Sœurs du Saint-Rosaire.

Vingt-huit jeunes institutrices ont encore enseigné sans diplôme cette année : il est bien regrettable qu'il en soit ainsi. La rareté des institutrices est la cause secondaire de cet état de choses, mais la cause première est dans la parcimonie des commissions scolaires qui persistent à ne pas offrir des salaires raisonnables à leurs institutrices qui préfèrent, et avec raison, se livrer à n'importe quelles occupations plutôt qu'à l'enseignement.

J'ai vu cette année quelques maisons nouvellement bâties d'après les plans fournis par votre département qui offrent tout le confort désirable à l'institutrice et aux élèves. Amqui et Cedar-Hall méritent une mention toute spéciale pour les splendides maisons pour écoles modèles qui sont de véritables couvents dirigés par les Sœurs du St-Rosaire. Les contribuables ont fait les choses très généreusement.

Mais, Monsieur le Surintendant, vous avez pu voir par mes cahiers de bulletins combien grand est le nombre des maisons d'école qui sont dans un état déplorable, soit à cause de l'exiguité de la salle de classe ou de l'état dans lequel elles sont tenues.

Il en est de même pour ce qui est de l'ameublement. J'espère qu'à ma prochaine visite il y aura amélioration sous bien des rapports si toutes les notes que j'ai transmises à votre département et aux commissaires d'écoles sur ces manquements peuvent valoir quelque chose.

On a souvent parlé de la grande importance qu'il y aurait d'avoir dans toutes les écoles une petite bibliothèque, quelques bons livres à l'usage de l'institutrice ; j'espère que cette bonne idée n'a pas été mise en oubli en haut lieu et qu'elle se réalisera avant longtemps. Dans nos conférences pédagogiques, nous avons beaucoup recommandé aux institutrices d'étudier afin de se tenir à la hauteur de leur mission ; comment étudier quand on n'a pas un seul livre ?

Voici le tableau de la classification des municipalités scolaires, par ordre de mérite, conformément au paragraphe 15 de l'article 16 des règlements du comité catholique du Conseil de l'Instruction publique :

(Il est accordé 10 points par école pour chacun des sujets ci-dessous.)

Nos d'ordre.	Noms des municipalités.	Nombre d'écoles en activité.	Se rapportant à la municipalité.				Notes générale obtenue.	Se rapportant à l'école.				Note générale obtenue.
			Etat des maisons d'école, des dépendances, etc.	Etat du mobilier.	Traitements et mode de paiement.	Total des points conservés sur 30 par école.		Mise en opération du cours d'études.	Emploi des livres de classe approuvés.	Succès remportés dans l'enseignement.	Total des points conservés sur 30 par école.	
1	Montjoli.....	1	10	10	10	30	Excellent..	10	10	10	30	Excellent.
2	Saint-Germain-de-Rimouski (ville).....	4	38	40	40	118	"	40	40	40	120	"
3	L'Assomption.....	8	50	47	80	177	Très bien..	62	68	64	194	"
4	Ste-Flavie.....	7	46	40	63	149	"	57	63	57	177	"
5	Saint-Pierre-du-Lac-Matapédia.....	6	49	37	54	149	"	41	46	47	137	Très bien.
6	St-Fabien.....	9	79	32	72	183	"	75	76	76	227	Excellent.
7	Causapsal.....	4	25	19	20	64	"	23	25	23	71	Très bien.
8	St-Ulric.....	11	78	70	99	221	"	77	86	75	233	"
9	St-Joseph.....	5	30	25	45	100	"	39	41	40	120	"
10	Ste-Blandine.....	5	34	25	44	103	"	39	40	38	117	"
11	Ste-Anne, Pointe-au-Père.....	2	13	16	18	47	"	13	11	14	38	"
12	Rimouski (paroisse).....	7	53	40	70	163	"	40	50	39	129	"
13	Ste-Luce.....	7	49	26	56	141	"	47	54	50	151	"
14	Massé et Ouimet.....	1	8	4	9	22	"	6	7	7	20	"
15	Sayebec.....	2	14	13	18	45	"	11	16	11	38	"
16	St-Gabriel.....	3	18	16	27	61	"	20	22	21	63	"
17	St-Donat.....	6	43	38	54	135	"	36	72	37	115	"
18	St-Octave.....	12	68	54	105	227	"	84	90	90	264	"
19	St-Anaulet.....	5	28	21	45	94	"	35	40	35	110	"
20	St-Benoit-Labre.....	8	45	39	74	158	"	54	61	52	167	"
21	Bic.....	9	52	49	81	182	"	61	59	62	182	"
22	Ste-Félicité.....	7	48	36	55	139	"	48	44	46	138	"
23	St-Damase.....	6	29	23	52	104	Bien.....	37	48	45	130	"
24	Notre-Dame-du-Sacré-Cœur.....	5	27	18	50	95	Très bien..	30	34	30	94	"
25	St-Edouard-des-Méchins.....	3	18	14	27	59	"	19	21	19	59	"
26	St-Paul-des-Capucins.....	1	6	6	8	20	"	6	7	6	19	"
27	St-Valérien.....	4	23	18	36	82	"	24	19	25	68	Bien
28	Ste-Angèle.....	6	34	34	31	99	Bien.....	36	43	34	113	Très bien.
29	St-Jérôme-de-Matane.....	8	51	33	73	157	Très bien..	47	55	45	147	"
30	Cherbourg.....	1	6	4	9	19	"	4	7	4	15	Bien.
31	St-Moise.....	4	18	20	28	66	Médiocre..	27	30	26	83	Très bien.
32	Canton-Tessier.....	4	20	15	24	59	"	21	26	21	68	Bien.

J'ai l'honneur d'être, etc.,

D. BÉGIN,

Insp. d'écoles.

M. F.-X.-E. BÉLAND.

LOUISEVILLE, 31 juillet 1903.

Monsieur le Surintendant,

J'ai l'honneur de vous adresser mon rapport annuel sur l'état des écoles de mon district d'inspection pour l'année terminée au premier de juillet courant.

Mon district d'inspection comprend les vingt-quatre municipalités des comtés de Maskinongé et de St-Maurice, celle de la ville de Trois-Rivières et celles de Grand'Mère et de Ste-Flore, dans le comté de Champlain, de plus, la municipalité des dissidents de Ste-Ursule, en tout vingt-huit municipalités.

Ces municipalités ont fait fonctionner cette année 146 écoles sous contrôle, dont 3 académies, 6 écoles modèles et 137 écoles élémentaires. Ces écoles ont été sous la direction de 34 religieux, de 28 religieuses, de 10 instituteurs laïcs brevetés, de 117 institutrices ayant un brevet, et de 30 institutrices laïques non diplômées. A l'exception de 17, ces dernières ont enseigné comme sous-maîtresses.

L'effectif du corps enseignant est donc de 219 membres.

Quatre nouvelles écoles ont été ouvertes aux Chutes-Shawinigan, et une autre à St-Paulin.

Les progrès dans les écoles de mon district d'inspection sont comme suit : excellents dans 8, très bons dans 38, satisfaisants dans 57, passables dans 39, médiocres dans 8, nuls dans une.

Les conférences pédagogiques et l'*Enseignement Primaire* ont puissamment contribué au progrès de l'instruction et de l'éducation dans les écoles de ma circonscription. En lisant cette revue pédagogique, les instituteurs et les institutrices reçoivent, dans le cours de l'année, la plupart des conseils qui leur ont été donnés aux conférences. Autant que le personnel enseignant le peut, il met en pratique les principes émis dans ces conférences et dans ce précieux journal. La classification des élèves est mieux faite ; dans certaines écoles élémentaires où je trouvais 6 et même 7 divisions, cette année je n'en ai trouvé que 4. Le programme d'études officiel a été plus fidèlement observé, la langue française et l'arithmétique ont été mieux enseignées que par le passé. Ces conférences ont été régulièrement suivies par tous les instituteurs et toutes les institutrices laïques de mon district, ainsi que par un grand nombre de religieuses.

Les gratifications accordées par le gouvernement de la province aux instituteurs et institutrices laïques les plus méritants ont eu pour effet immédiat d'activer le zèle et de stimuler au travail un bon nombre d'entre eux ; mais il faut l'avouer, la somme destinée à cette fin n'est pas suffisante pour récompenser tous ceux qui méritent de l'être.

Toutes les écoles modèles ou supérieures, sauf une, méritent une mention honorable.

Au premier rang, figure l'école modèle de St-Léon suivie de près par celle de St-Boniface-de-Shawinigan.

Je remarque toujours un certain progrès dans la construction des écoles. Plusieurs maisons ont été réparées convenablement, et sept ont été construites dans le cours de l'année, suivant les plans et devis approuvés par votre département. On remarque surtout celle du village de St-Paulin, due au zèle du révérend J.-E. Lafèche, curé, et celle du village de St-Justin, ce sont des modèles du genre ; elles sont sans contredit les plus belles, les plus spacieuses et les plus confortables de mon district d'inspection.

Le mobilier, quoique amélioré dans quelques municipalités, laisse encore à désirer dans la majorité des établissements scolaires.

Les secrétaires-trésoriers font tout leur possible pour bien s'acquitter de leurs devoirs. Dans un bon nombre de municipalités, les institutrices sont payées régulièrement à la fin de chaque mois d'enseignement. Dans d'autres municipalités, les secrétaires payent à la demande des institutrices. Je n'ai pas eu de plaintes à ce sujet de la part des titulaires dans le cours de l'année scolaire qui vient de se terminer.

Outre les institutrices recommandées pour les gratifications, les suivantes ont rempli leurs fonctions avec zèle et efficacité, savoir : Mlles Emma Lesage, Corinne Chevalier, Mélina Boisvert, Régina Carbonneau, Sophie Lupien, Edouardina Perron, à Saint-Léon ; Georgiana Descoteaux, Rose-Anna Massicotte, Agnès Mailhot, à Maskinongé ; Marie-Anne Dostaler, Edouardina Saint-Onge, à Saint-Etienne-des-Grès ; Olive Lefebvre, Céline Comeau et M. Lazare Villeneuve, à Saint-Justin ; Charles Plamondon, Albert Fleurent, Achille Langlois, Mlles Marie-Léa Daigneault, Elizabeth Gagnon, Marie-Anne Trudel et Rose-Aimée Roy, à Shawenegan-Falls ; Anna Gélinas, à Saint-Alexis-des-Monts ; MM. Victor Milot, à Sainte-Flore ; Téléphore Ferland, à Saint-Edmond ; Mme Marie-Anne Gagnon, à Saint-Elie ; Amanda Saint-Ives, à Saint-Boniface-de-Shawenegan ; Angéline Ferron, à Yamachiche,

J'ai l'espoir, Monsieur le Surintendant, que ce rapport, tout incomplet qu'il est, joint aux bulletins que je vous ai adressés dans le cours de l'année, vous donnera un état assez exact de l'avancement de l'éducation dans mon district d'inspection.

Je termine en vous priant de bien vouloir accorder un octroi supplémentaire aux municipalités suivantes : Saint-Mathieu, Peterborough, Saint-Elie, Saint-Didace, Pointe-du-Lac No 1, et Saint-Etienne.

J'annexe à ce rapport le tableau de classification des municipalités scolaires, par ordre de mérite, conformément au paragraphe 15 de l'article 16 des règlements scolaires du comité catholique du Conseil de l'Instruction publique :

(Il est accordé 10 points pour chacun des sujets ci-dessous).

Nos d'ordre.	Noms des municipalités.	Nombre d'écoles en activité.	Se rapportant à la municipalité.				Note générale obtenue.	Se rapportant à l'école.				Note générale obtenue.
			Etat des maisons d'école, des dépendances, etc.	Etat du mobilier.	Traitements et mode de paiement.	Total des points couverts sur 30.		Mise en opération du cours d'études.	Emploi des livres de classe approuvés	Succès remportés dans l'enseignement.	Total des points couverts sur 30.	
1	Grand'Mère	2	9	10	10	23	Excellent..	9	10	9	28	Excellent.
2	Trois-Rivières	7	8.5	8.1	10	26.6	" ..	8	10	8	26	"
3	Dumontier (St-Léon)	10	8.7	5.5	10	24.2	" ..	6.8	10	6.8	23.6	Très bien.
4	St-Joseph-de-Maskinongé	8	8.5	6.0	10	24.5	" ..	6.8	9.7	6.5	23 0	"
5	Banlieue des Trois-Rivières No 1.....	1	9.0	2.0	10	21	Très bien..	8	10	8.0	26.0	Excellent.
6	Rivière-du-Loup No 1	2	7	7	10	24	" ..	7	8.5	7	22.5	Très bien.
7	St-Ursule, diss.....	1	9	9	8	26	Excellent..	5	10	5	20	"
8	St-Justin.....	4	5.5	5.5	10	21	Très bien..	7	10	6.7	23.7	"
9	Rivière-du-Loup No 2	7	7.7	6.4	10	24.1	Excellent..	6	8.2	6.1	21.3	"
10	Shawenegan-Fals...	5	5.2	10	5	29.2	Très bien..	6.6	10	6.6	23.2	"
11	St-Ursule.....	10	6.1	5.1	10	21.2	" ..	5.9	10	5.9	21.8	"
12	St-Etienne.....	9	4.8	5.0	10	19.8	" ..	5.1	10	5.1	20.2	"
13	St-Alexis.....	5	6.2	4.8	9.2	20.2	" ..	4.8	10	4.8	19.6	"
14	St-Flore.....	9	5.4	4.7	10	20.1	" ..	4.8	10	4.4	19.2	"
15	Hunterstown.....	2	3.5	5	9.5	18.0	Bien.....	5.5	10	5.5	21.0	"
16	St-Edmond.....	1	1	5	9	15	" ..	7	10	7	24	"
17	Yamachiche.....	13	3.7	3.9	8.3	15.9	" ..	6.4	10	6.5	22.9	"
18	Banlieue des Trois-Rivières No 2.....	3	3	5	10	18	" ..	5.6	9.0	5.6	20.2	"
19	St-Boniface-de-Shawinigan.....	7	4.8	4.4	8.7	17.9	" ..	5.1	10	5.2	20.3	"
20	St-Elie.....	4	4.5	5	8.7	18.2	Très bien..	4.7	10	4.8	19.5	"
21	Pointe-du-Lac No 1..	5	4.4	5	8	17.4	Bien.....	5	10	5.2	20.2	"
22	St-Paulin.....	6	4.7	6	9.8	20.5	Très bien..	5.3	5.8	5.3	16.4	Bien.
23	St-Mathieu.....	3	5	4.3	8	17.3	Bien.....	4.6	10	4.6	19.2	Très bien
24	St-Didace.....	8	4.1	4.7	8.5	17.3	" ..	4.2	10	4.2	18.4	"
25	St-Barnabé.....	8	4.6	4.6	8.2	17.2	" ..	4	10	4	18	Bien.
26	St-Sévère.....	4	4	4.7	7	15.7	" ..	4.5	10	4	18.5	Très bien
27	Peterborough.....	1	2	5	10	17	" ..	3	10	3	16	Bien.
28	Pointe-du-Lac No 2..	1					Fermée.					

J'ai l'honneur d'être, etc.,

F X.-E. BÉLAND,
Insp. d'écoles

M. J.-E. BELCOURT.

NICOLET, 18 juillet 1903.

Monsieur le Surintendant,

J'ai l'honneur de vous soumettre mon rapport sur l'état des écoles de mon district pour l'année scolaire 1902-1903.

Ce district compte 29 municipalités, 187 arrondissements, 197 écoles sous contrôle, et 12 écoles indépendantes. Huit mille six cent cinquante-huit élèves (8658) ont fréquenté ces diverses institutions d'éducation, et l'assistance moyenne a été de 6,366, ou 73½ pour cent. Ces élèves se répartissent comme suit dans les différentes années du cours d'études : 1ère année, 3,781 ; 2e année, 2,348 ; 3e année, 1,515 ; 4e année, 720 ; 5e année, 190 ; 6e année, 74 ; 7e année, 30.

J'ai constaté des progrès *très satisfaisants* dans 127 écoles ; *satisfaisants* dans 48, et *médiocres* ou *nuls* dans 17. Ce résultat de l'année est aussi bon qu'il peut l'être, eu égard aux obstacles qui se rencontrent inévitablement dans un district aussi grand que le mien.

Trois maisons d'école ont été construites et deux ont été considérablement réparées. J'ai fait rapport au département au sujet de ces maisons.

Les mobiliers d'école se sont améliorés d'une manière assez satisfaisante depuis un an. Deux municipalités ont pourvu leurs écoles de pupitres. Ailleurs, j'ai remarqué des mobiliers neufs qui, sans être conformes aux règlements, sont de beaucoup supérieurs aux anciens. Un bon nombre d'écoles ont été pourvues de tableaux noirs plus grands et mieux peints, de cartes géographiques, etc. Les articles 104 et 107 des règlements, obligeant les commissaires à faire accepter les nouvelles maisons et les nouveaux mobiliers par l'inspecteur, sont ignorés ou méconnus généralement, ce qui est bien regrettable. A la fin de cette année, j'ai visité deux maisons d'école qui ont été construites l'été dernier, et je n'ai pu les accepter, parce qu'elles étaient trop petites. Si on avait construit ces maisons avec les dimensions voulues, les frais de construction n'auraient guère été plus élevés, et les contribuables n'auraient pas eu des dommages à supporter.

Un bon nombre d'emplacements d'école n'ont pas la grandeur voulue par les règlements. Tout arrondissement de village devrait avoir un demi-arpent en superficie, et tout arrondissement de campagne, un quart d'arpent au moins.

Le Conseil de l'Instruction publique, il y a un an, désireux d'améliorer le sort de l'instituteur, a mis à la charge des corporations scolaires le chauffage des maisons d'école. Cette sage mesure a été commentée bien favorablement dans mon district. Cependant quelques commissions scolaires, mues par des motifs inavouables, ont diminué les salaires déjà bien minimes, pour compenser ces frais de chauffage. Ce n'est certes pas un moyen d'élever le niveau des écoles. En général, on prélève dans mon district vingt centins par cent piastres, et le contribuable évalué à \$2000 n'a que quatre piastres à payer pour faire élever et instruire ses enfants ; aussi, il ne songe nullement à se plaindre.

Le nombre des personnes qui se livrent à l'enseignement diminue d'année en année, et ce n'est pas surprenant. Le temps n'est pas éloigné, je crois, où il fau-

dra ou fermer des écoles ou requérir les services des personnes peu qualifiées Si nous voulons conserver nos bonnes écoles, et les rendre meilleures encore, faisons belle et avantageuse la carrière de l'enseignement, afin d'y attirer un grand nombre de bons sujets.

Les secrétaires-trésoriers remplissent généralement bien tous leurs devoirs sauf quelques-uns qui négligent de faire le recensement des enfants au mois de septembre de chaque année.

Avec les détails fournis par mes bulletins, j'espère que ces remarques seront jugées suffisantes.

Voici la classification des municipalités scolaires de mon district d'inspection, par ordre de mérite :

(Il est accordé 10 points par école pour chacun des sujets ci-dessous.)

Nos d'ordre.	Noms des municipalités.	Nombre d'écoles en activité	Se rapportant à la municipalité.				Note générale obtenue.	Se rapportant à l'école.				Note générale obtenue.
			Etat des maisons d'école, des dépendances, etc.	Etat du mobilier.	Traitements et mode de paiement.	Total des points concédés sur 30 par école.		Mise en opération du cours d'études.	Emploi des livres de classe approuvés.	Succès remportés dans l'enseignement.	Total des points concédés sur 30 par école.	
1	Notre-Dame-de-Pierreville, village.....	1	8.5	7.5	6.0	22.0	Très bien.	9.5	8.0	8.5	26.0	Excellent
2	Bate-du-Febvre.....	9	81.0	70.5	55.0	206.5	"	75.0	74.0	67.0	215.0	Très bien
3	Nicolet, ville.....	2	15.0	15.0	18.0	48.0	"	15.0	16.0	15.0	46.0	"
4	St-Thomas, village..	4	30.5	29.5	25.0	85.0	"	29.5	32.0	24.0	85.5	"
5	St-Bonaventure.....	7	54.5	60.5	35.0	150.0	"	54.5	56.0	50.0	160.5	"
6	St-Célestin No 1.....	3	24.5	19.0	19.0	55.5	"	24.5	24.0	23.0	71.5	"
7	St-Guillaume.....	14	98.5	87.5	84.0	270.0	"	97.0	112.0	98.0	306.0	"
8	Ste-Angèle-de-Laval.	4	32.5	25.5	20.0	78.0	"	31.0	32.0	29.0	92.0	"
9	St-Grégoire.....	11	77.0	60.0	47.5	184.5	Bien.....	81.0	88.0	81.0	250.0	"
10	St-Elphège.....	5	23.0	23.0	16.0	62.0	"	32.5	32.0	30.0	94.5	"
11	St-Zéphirin.....	11	71.5	53.5	40.0	165.0	"	80.5	80.0	73.5	234.0	"
12	Notre-Dame-de-Pierreville, paroisse...	3	18.5	15.0	15.0	48.5	"	23.5	24.0	23.5	71.0	"
13	St-Thomas, paroisse.	6	49.5	29.0	30.0	99.5	"	48.0	48.0	38.0	134.0	"
14	Nicolet, paroisse....	11	71.9	73.0	45.0	195.9	"	86.5	88.0	78.0	232.5	"
15	Ste-Gertrude.....	7	45.5	41.5	35.0	123.0	"	52.5	53.0	52.0	160.5	"
16	St-Sylvere.....	7	50.5	36.0	33.5	120.0	"	53.0	56.0	48.0	157.0	"
17	St-Wenceslas.....	9	60.0	47.5	36.0	143.5	"	69.0	72.0	65.5	206.5	"
18	Ste-Monique.....	11	62.0	66.5	42.0	170.5	"	77.5	80.0	64.0	221.5	"
19	St-Célestin No 2.....	5	33.5	25.5	20.0	79.0	"	36.0	40.0	34.5	110.5	"
20	St-Pie-de-Guire.....	7	42.0	35.0	32.0	109.0	"	56.0	56.0	46.0	158.0	"
21	Béancour.....	11	62.0	55.0	51.0	168.0	Médiocre..	86.5	77.0	79.0	242.5	"
22	St-Léonard.....	8	45.5	43.0	33.0	121.5	"	47.5	64.0	41.5	153.0	"
23	St-François-du-Lac, village.....	1	6.0	5.0	4.0	15.0	"	5.0	8.0	6.5	19.5	"
24	Ste-Perpétue.....	8	45.0	42.5	32.0	119.5	"	63.5	64.0	59.5	187.0	"
25	St-François-du-Lac, paroisse.....	7	29.5	19.0	24.0	72.5	"	39.5	40.0	34.0	113.5	"
26	Ste-Eulalie.....	7	32.5	33.0	29.0	94.5	"	42.0	56.0	38.0	136.0	"
27	La-Visitation.....	4	20.5	19.0	17.0	56.5	"	31.5	32.0	29.5	93.0	"
28	Sainte-Brigitte-des-Saults.....	9	49.0	44.0	40.0	133.0	"	53.5	72.0	42.5	168.0	"
29	St-Samuel.....	5	24.0	22.0	20.0	66.5	"	25.0	40.0	28.5	91.5	"

J'ai l'honneur d'être, etc.,

J.-E. BELCOURT,

Insp. d'écoles

M. L. BERGERON.

QUÉBEC, 1er août 1903.

Monsieur le Surintendant,

J'ai l'honneur de vous présenter mon rapport pour l'année scolaire 1902-1903 :

Nommé inspecteur d'écoles pour le district d'Arthabaska, en juillet 1902, c'est donc le premier rapport que je suis appelé à faire.

Les écoles qui viennent de m'être confiées ont marché dans la voie du progrès pendant les dix dernières années, grâce à l'habile direction que leur a imprimée mon prédécesseur, feu M. L.-H. Bellerose.

C'est avec plaisir que je rends ici hommage à l'expérience et au dévouement du regretté défunt; la sage impulsion qu'il a su donner à l'instruction dans ce district m'a facilité la tâche à accomplir.

Mon district d'inspection est ainsi formé: 15 municipalités dans Arthabaska, 5 dans Mégantic et 4 dans Nicolet. Total: 24 municipalités, disséminées sur un territoire d'environ 85 milles de profondeur sur 20 de largeur.

Il y a, sous contrôle des commissaires, 155 écoles élémentaires, 7 écoles modèles et 2 académies. Je compte de plus 4 écoles modèles et 2 académies indépendantes. Six écoles élémentaires sous contrôle sont restées fermées cette année; 2 parce que le nombre des enfants n'était pas suffisant et, les 4 autres parce que les commissaires n'ont pu trouver d'institutrices pour les tenir en activité.

6,914 élèves fréquentent ces écoles; 5,999 vont aux écoles sous contrôle, et 915 vont aux écoles indépendantes. De ce nombre, 170 élèves ont plus de 16 ans.

Le personnel enseignant dans les écoles sous contrôle se compose de 16 religieuses, 19 religieux et 170 institutrices laïques, dont 32 n'ont pas de diplôme.

Plusieurs municipalités font de louables efforts pour améliorer l'état de leurs écoles. Je doit citer d'une manière spéciale: Arthabasville, Victoriaville, Notre-Dame-du-Saint-Rosaire, Sainte-Victoire, Stanford et Saint-Norbert. Neuf commissions scolaires paient à leurs institutrices un traitement de \$100 au moins. Il me fait plaisir de vous nommer ces neuf municipalités qui méritent certainement cette marque d'encouragement. Ce sont Arthabaskaville, Victoriaville, Sainte-Anne-du-Sault, Maddington-Falls, Stanford, Irlande-Nord, Halifax-Sud, Sainte-Sophie-d'Halifax, Saint-Alphonse-de-Thetford.

Par contre, d'autres municipalités montrent peu de bonnes dispositions; certaines d'entre elles paient à leurs institutrices des traitements ridiculement bas. Comme mes bulletins d'inspection le constatent, des institutrices enseignent pour \$50, \$55 et \$60 par année.

Quels sacrifices peut-on exiger d'un serviteur à qui l'on donne pour tout moyen de subsistance 4 à 5 piastres par mois, et quels bons résultats espère-t-on obtenir quand on attache si peu d'importance à des choses d'un intérêt si capital?

Sur mon invitation, MM. les commissaires de douze municipalités m'ont accompagné dans ma visite à leurs écoles. J'attirai leur attention sur les principales déficiences que pouvaient offrir tant le mobilier que les salles de classe, leur demandant de bien vouloir satisfaire au moins aux exigences immédiates. Ce qu'ils m'ont promis de faire, et je suis informé que déjà dans plusieurs endroits ces promesses ont été remplies.

J'aurais pu me faire accompagner dans mes visites par les commissaires dans un plus grand nombre de municipalités, mais pour cela il m'aurait fallu souvent faire des démarches à cet effet, remettre quelquefois au lendemain l'inspection des écoles à cet endroit, et augmenter ainsi mes dépenses.

Malheureusement, la modicité de mon traitement annuel m'oblige à suivre strictement le plus court itinéraire et ne me permet guère d'accorder plus de temps à l'inspection des écoles que celui exigé par les règlements.

Les élèves, les contribuables, le personnel enseignant y trouveraient leur profit, j'en ai la conviction, si les commissaires d'écoles pouvaient faire coïncider avec la visite de l'inspecteur l'une des deux visites annuelles que la loi les oblige de faire à leurs écoles.

Les conférences pédagogiques m'ont facilité le contrôle de l'enseignement dans mon district. Aux conférences automnales prochaines, je me propose d'attirer l'attention du personnel enseignant sur les défauts généraux que j'ai annotés pendant mes dernières visites.

Voici la classification, par ordre de mérite, des municipalités scolaires de mon district d'inspection :

(Il est accordé 10 points pour chacun des sujets ci-dessous.)

Nos d'ordre.	Noms des municipalités.	Nombre d'écoles en activité.	Se rapportant à la municipalité.				Note générale obtenue.	Se rapportant à l'école.				Note générale obtenue.
			Etat des maisons d'écoles des dépendances, etc.	Etat du mobilier.	Tratements et mode de paiement.	Total des points concédés sur 30.		Mise en opération du cours d'études.	Emploi des livres de classe approuvés.	Succès remportés dans l'enseignement.	Total des points concédés sur 30.	
1	Arthabaskaville.....	2	10	10	10	30	Excellent..	10	10	10	30	Excellent.
2	Victoriaville.....	2	10	10	10	30	" ..	10	10	10	30	" ..
3	Notre-Dame-du-St-Rosaire.....	6	9.8	8.1	9.1	27	" ..	9.6	10	9.5	29.1	" ..
4	Ste-Anne-du-Sault..	4	9.4	8.2	9.	26.6	" ..	9.3	10	9.2	28.5	" ..
5	Bulstrode (St-Valère)	10	9.3	7.9	9.2	26.4	" ..	9.1	8.8	8.2	26.1	" ..
6	St-Norbert.....	3	9.1	7.5	8.6	25.2	" ..	9.1	10	9.9	29.	" ..
7	Ste-Victoire.....	3	8.5	7.6	8.8	24.9	" ..	8.9	10.	8.5	27.4	" ..
8	Halifax-Sud.....	9	7.9	6.4	10.	24.3	" ..	9.1	10.	8.4	27.5	" ..
9	St-Christophe.....	9	9.	6.3	8.9	24.2	" ..	9.4	10.	8.6	28.	" ..
10	Ste-Sophie-d'Halifax.	9	8.7	5.6	9.7	24	Très bien..	8.8	8.6	7.6	25.	" ..
11	Stanford.....	12	7.8	6.6	9.3	23.7	" ..	8.4	9.7	8.5	26.6	" ..
12	Maddington-Falls ..	3	8.	6.5	9.	23.5	" ..	8.9	10.	9.	27.9	" ..

Nos d'ordre.	Noms des municipalités.	Nombre d'écoles en activité.	Se rapportant à la municipalité				Note générale obtenue.	Se rapportant à l'école.				Note générale obtenue.
			État des maisons d'école, des dépendances, etc.	État du mobilier.	Traitements et mode de paiement.	Total des points con-servés sur 30.		Mise en opération du cours d'études.	Emploi des livres de classes approuvés.	Succès remportés dans l'enseignement.	Total des points con-servés sur 30.	
13	St-Alphonse-de-Thetford.....	6	7.7	5.8	10.	23.5	Très bien ..	9.3	10.	8.2	27.5	Excellent.
14	Chester-Est.....	8	9.1	5.1	9.1	23.3	" ..	8.1	10	5.3	23.4	Très bien.
15	St - Pierre - les - Becquets.....	10	8.2	6.8	8.1	23.1	" ..	9.3	7.8	8.9	26.	Excellent.
16	Ste-Marie-de-Blandford.....	3	7.2	7.2	8.6	23.	" ..	9.6	10.	9.	23.6	"
17	St-Paul-de-Chester, paroisse.....	11	8.6	6.2	8.	22.8	" ..	9.5	10.	8.7	28.2	"
18	St - Désiré - du - Lac-Noir.....	5	8.4	4.	10	22.4	" ..	9.5	8.5	9.	27.	"
19	Ste - Sophie - de - Lévrard.....	10	8.5	5.3	8.3	22.1	" ..	9.1	6.3	8.9	24.3	"
20	St-Louis - de - Blandford.....	5	8.7	7.	6.4	22.1	" ..	9.7	10.	7.8	27.5	"
21	Gentilly.....	14	8.5	6.	5.7	20.2	" ..	8.7	10.	8.3	27.	"
22	Chester-Nord.....	4	7.3	5.8	6.5	19.6	" ..	8.3	10.	6.7	25.	"
23	Irlande-Nord.....	7	8.1	5.1	6.	19.2	" ..	9.2	6.8	8.8	24.8	"
24	St - Paul - de-Chester, village.....	1	5.6	8.	4.	17.6	Bien.....	9.8	10.	10	29.8	"

J'ai l'honneur d'être, etc.,

LIONEL BERGERON,
Insp. d'écoles.

M. C. BOUCHARD.

SAINT-RAPHAEL, 27 août 1903.

Monsieur le Surintendant,

J'ai l'honneur de vous soumettre mon rapport pour l'année 1902-03.

Une municipalité nouvelle a été formée dans mon district pendant l'année, Saint-Camille, en sorte qu'il compte maintenant 29 municipalités, plus un territoire non organisé encore.

Les contribuables de ces municipalités ont envoyé 7,391 enfants aux écoles. Ce nombre est divisé ainsi sous le rapport des sexes : 3,620 garçons et 3,771 filles. La fréquentation moyenne n'a été que de 5,303.

J'ai visité et fait l'examen requis par les règlements scolaires dans toutes les écoles qui n'étaient pas fermées, lors de ma visite, à l'exception des écoles indépendantes de M. P.-C. Gagnon, à St-Michel, et M. E. Doyer, à Montmagny ; ainsi qu'à l'orphelinat des Sœurs de la Charité, à Montmagny, et au pensionnat tenu par les Sœurs du Bon Conseil, au même endroit. J'ai fait, en tout, 174 visites ou examens dans les écoles pendant l'année.

MAISONS D'ÉCOLE.

Les commissaires d'écoles de St-Charles ont terminé les réparations et le renouvellement de toutes leurs maisons d'école l'été dernier, en faisant agrandir celle de l'arrondissement No 5 suivant les règlements scolaires.

Une nouvelle maison d'école a été construite à St-Cajétan-d'Armagh et une autre relevée et bien réparée. De bonnes et grandes réparations ont été faites à deux maisons d'école de Saint-Magloire. La maison d'école de l'église à N.-D.-Auxiliatrice-de-Buckland, la plus belle de mon district, n'est pas encore terminée à l'intérieur. Celle de l'église de St-Paul, terminée l'été dernier, est chauffée par une fournaise et les lieux d'aisances sont dans la maison et à l'eau. Une maison nouvelle a été érigée à l'église St-François, Rivière-du-Sud, et une autre bien réparée. A St-Thomas-de-Montmagny, les commissaires actuels ont fait renouveler la maison de l'arrondissement No 8 qui aurait dû l'être il y a trois ans; ils l'ont juchée sur un rocher sans niveler le terrain et la cave s'emplit d'eau au printemps. Une maison d'école est en construction à Ste-Justine et une autre à l'Île-aux-Grues.

MOBILIER SCOLAIRE.

Municipalités où les commissaires ont eu des mobiliers nouveaux, des pupitres de deux places conformes aux règlements scolaires: à Saint-Charles, pour deux écoles; à Saint-Gervais, pour l'école modèle; à Saint-Raphaël, pour l'école modèle; à St-Cajétan-d'Armagh, pour deux écoles; à N.-D.-Auxiliatrice-de-Buckland, pour une école; à Saint Paul, pour les deux classes de l'école de l'église; à Saint-Thomas, une école, et à Berthier, deux.

Depuis combien d'années les titulaires laïcs de mon district, pour l'année 1902-1903, enseignent-ils dans la province?

1ère année, 37; 2ème année, 25; 3ème année, 23; 4ème année, 23; 5ème année, 6; 6ème année, 5; 7ème année, 10; 8ème année, 9; 9ème année, 3; 10ème année, 1; 11ème année, 4; 13ème année, 5; 14ème année, 2; 15ème année, 1; 17ème année, 3; 19ème année, 1; 20ème année, 1; 21ème année, 1; 22ème année, 2; 27ème année, 3; 42ème année, 1.

Ces statistiques montrent que ce sont toujours les institutrices de 1ère, de 2ème et de 3ème année qui enseignent dans le plus grand nombre d'écoles.

Comment voulez-vous que les succès répondent aux sacrifices que les municipalités font pour maintenir les écoles quand la plupart de ces jeunes institutrices n'ont presque aucune expérience et qu'elles ne font la classe qu'en attendant une meilleure position.

Deux municipalités ne se sont pas soumises aux lois, aux règlements et aux ordres du Surintendant:

Celle de Beaumont, au sujet de la construction d'une maison d'école modèle pour le village. Les commissaires et les gens veulent réparer une ancienne bicoque qui ne leur appartient pas et où ils n'ont pas un pouce de terrain.

A Saint-Thomas-de-Montmagny, l'octroi est retenu aussi parce que les commissaires n'ont pas nivelé le terrain pour l'emplacement de l'école No 8, et surtout parce qu'ils ne veulent pas fournir le bois pour chauffer les maisons d'école. Pour l'année 1903-1904, ils engagent les institutrices à \$80.00 au lieu de \$100.00 qu'elles avaient auparavant, étant obligés de chauffer les maisons d'école. Ces Messieurs se moquent des autorités et des lois scolaires; ils ne se gênent pas de dire: "Nous n'avons pas besoin du gouvernement et de ses lois, nous conduirons nos affaires scolaires comme nous voudrions, sans obligations à personne."

Ces états de choses prouvent, à n'en pouvoir douter, Monsieur le Surintendant, que nos lois et nos règlements scolaires ne sont pas assez coercitifs. En effet, la plupart de nos lois scolaires ne comportent aucune coercition. Ainsi, les articles 81 et 475 du code de l'Instruction publique donnent bien le droit aux inspecteurs d'écoles de poursuivre les secrétaires-trésoriers qui refusent de leur donner les renseignements dont ils ont besoin et qu'ils leur demandent; mais il faudrait que l'inspecteur prît sur lui la responsabilité des frais de la poursuite, et il y en a peu d'assez fortunés pour le faire. Si la loi autorisait M. le Surintendant à retenir, sur les octrois dus ou à le devenir, aux municipalités dont le secrétaire est récalcitrant, le montant des frais encourus par ces poursuites, on n'en verrait plus aucun qui s'y exposerait.

Si, au lieu de dix par cent que le département peut retenir sur les octrois dus aux municipalités qui ne se sont pas soumises aux lois et aux règlements scolaires, on retenait vingt à vingt-cinq par cent, il n'y en aurait bientôt aucune qui ne s'y soumettrait pas.

Voici la classification des municipalités scolaires, par ordre de mérite, conformément au paragraphe 15 de l'article 16 des règlements du comité catholique du Conseil de l'Instruction publique :

(Il est accordé 10 points par école pour chacun des sujets ci-dessous.)

Nos d'ordre.	Noms des municipalités.	Nombre d'écoles en activité.	Se rapportant à la municipalité.				Note générale obtenue.	Se rapportant à l'école.				Note générale obtenue.
			État des maisons d'école, des dépendances, etc.	État du mobilier.	Traitement et mode de payement.	Total des points conservés sur 30 par école.		Mise en opération du cours d'études.	Emploi des livres de classe approuvés.	Succès remportés dans l'enseignement.	Total des points conservés sur 30 par école.	
1	St-Charles.....	11	34	24	56	114	Excellent..	105	108	97	310	Excellent.
	Ville de Montmagny.....	4	32	28	28	88	Très bien..	34	32	36	102	"
	Berthier.....	4	15	21	32	72	Bien.....	36	36	28	100	"
	St-Michel, (village).....	4	30	23	30	83	Très bien..	34	34	39	98	"
	(Grosse-Île.....)	1	8	5	8	24	"	8	8	8	24	Très bien.

Nos d'ordre.	Noms des municipalités.	Nombre d'écoles en activité.	Se rapportant à la municipalité.				Note générale obtenue.	Se rapportant à l'école.				Note générale obtenue.
			Etat des maisons d'école, des dépendances, etc.	Etat du mobilier.	Traitements et mode de paiement.	Total des points servis sur 30.		Mise en opération du cours d'études.	Emploi des livres de classe approuvés.	Succès remportés dans l'enseignement.	Total des points servis sur 30.	
2	Saint-Paul.....	4	17	14	40	71	Bien.....	38	30	37	95	Très bien.
	Ile-aux-Grues.....	2	6	16	16	24	Médiocre..	16	16	14	46	"
	St-François.....	8	41	23	80	144	Bien.....	61	63	53	180	"
	St-Raphaël.....	8	39	25	80	144	"	60	72	49	181	"
	S.-Pierre.....	6	21	17	25	63	Mal.....	50	44	35	129	"
	St-Damien.....	5	14	11	28	53	Médiocre..	32	26	28	86	"
	St-Michel (paroisse)	4	11	7	32	50	"	32	29	23	84	"
	St-Cajetan-d'Armagh	10	39	29	70	138	"	72	70	65	207	"
	St-Philémon.....	5	19	12	35	66	"	33	38	27	103	"
	St-Thomas.....	11	37	33	110	180	Bien.....	77	78	71	236	"
	Cap-St-Ignace	13	37	32	68	137	Mal.....	88	91	87	266	"
	Ste-Rose-de-Watford	4	8	8	32	48	"	21	19	21	61	"
	Beaumont.....	3	2	4	24	30	"	22	22	15	59	"
3	N.-D. - Auxiliatrice-de-Buckland.....	5	28	21	40	89	Bien.....	40	29	28	97	"
	Ste-Justine.....	5	12	12	40	64	Médiocre..	35	30	30	95	"
	St-Gervais.....	14	73	41	91	205	"	88	86	90	264	"
	St-Lazare.....	9	31	24	72	127	"	58	61	51	170	"
4	St-Magloire.....	7	31	24	56	114	Bien.....	45	39	33	117	Bien.
	St-Germaine.....	9	29	20	45	92	Mal.....	50	51	33	139	"
5	N.-D.-du-St-Rosaire	2	6	4	12	22	"	12	9	10	31	"
	St-Camille.....	2	0	6	12	18	Nul.....	7	10	10	27	Médiocre..
	St-Nérée.....	8	25	19	48	92	Mal.....	37	27	42	106	"
6	St-Vallier.....	6	29	20	36	85	Nul.....	60	48	43	151	"
	St-Apolline.....	1	2	2	6	10	Mal.....	4	3	4	11	Mal.
	St-Fabien ou Terri-toire non organisé	1	0	1	5	6	Nul.....	2	3	4	9	Nul.

Ces chiffres montrent que ce sont toujours les mêmes commissions scolaires qui remplissent le moins bien leurs devoirs, quoiqu'il y ait un bon mouvement vers le progrès dans ce qui concerne les municipalités.

Je dois ajouter que les instituteurs et les institutrices religieux des écoles supérieures rivalisent de zèle et de dévouement pour former et instruire les jeunes gens et les jeunes filles qui leur sont confiés.

Sans donner des notes exactes sur le mérite des titulaires laïcs de mes écoles, je peux dire, sans crainte, que la plupart d'entre eux enseignent avec plus d'intelligence, plus d'aptitudes et avec beaucoup plus de succès qu'il y en avait il y a quinze ans, dix ans et même cinq ans.

J'espère que ces remarques vous renseigneront suffisamment sur l'état de l'instruction publique dans mon district d'inspection.

J'ai l'honneur d'être, etc.,

CÉLESTIN BOUCHARD,
Insp. d'écoles.

M. C. BRAULT.

POINTE-CLAIRE, 18 août 1903.

Monsieur le Surintendant,

J'ai l'honneur de vous soumettre mon rapport pour l'année 1902-1903.

Ma circonscription comprend, comme elle comprenait l'année dernière, 69 municipalités, 4 écoles académiques et 27 écoles modèles.

Elle compte maintenant 142 arrondissements, soit 2 de plus que l'année précédente, et 128 écoles élémentaires, soit aussi 2 de plus que l'année dernière.

Ces deux arrondissements et ces deux écoles élémentaires font partie de la municipalité de Ste-Justine-de-Newton.

Des sept arrondissements de cette municipalité, cinq sont pourvues de bonnes et jolies maisons d'école. Toutes ces maisons, dont trois ont été construites l'été dernier, possèdent un mobilier perfectionné. Les deux maisons d'école qui restent à réparer dans cette municipalité, le seront prochainement.

Dans les municipalités dont les noms suivent, ont été aussi reconstruites, l'été dernier, des maisons d'école assez spacieuses, confortables et de belle apparence: à Très-St-Rédempteur, les deux écoles de la municipalité; à l'Île-Perrot, les écoles des arrondissements numéros un et quatre; à St-Polycarpe, l'école de l'arrondissement numéros trois; aux Cèdres, l'école de l'arrondissement numéro quatre; à l'Abord-à-Plouffe, l'école de la municipalité.

Plusieurs autres écoles ont subi d'importantes réparations, comme mes bulletins vous l'ont déjà appris, Monsieur le Surintendant.

Comme la statistique et les autres renseignements concernant le personnel enseignant, les élèves, les secrétaires-trésoriers, etc., n'ont guère varié de l'année scolaire 1901-02 à l'année scolaire 1902-03, et que d'ailleurs tous ces renseignements sont donnés avec beaucoup de détails dans les rapports spéciaux que j'ai eu l'honneur de vous faire, je termine ici ce rapport, par le tableau suivant:

Classification des municipalités scolaires par ordre de mérite, conformément au paragraphe 15 de l'article 16 des règlements du comité catholique du Conseil de l'Instruction publique:

(Il est accordé 10 points pour chacun des sujets ci-dessous.)

Nos d'ordre.	Noms des municipalités.	Nombre d'écoles en activité.	Se rapportant à la municipalité.				Note générale obtenue.	Se rapportant à l'école.				Note générale obtenue.
			Etat des maisons d'école, des dépendances, etc.	Etat du mobilier.	Traitements et mode de paiement.	Total des points con-servés sur 30.		Mise en opération du cours d'études.	Emplois des livres de classe approuvés.	Succès remportés dans l'enseignement.	Total des points con-servés sur 30.	
1	Lachine (ville)	3	9.5	9	9.5	23	Excellent..	10	10	10	30	Excellent.
2	Ste-Anne (ville)	2	9	9 5	8.5	27	" ..	10	10	9 5	29.5	"
3	Coteau-Landing	1	10	10	10	30	" ..	9	9	8	26	"
4	Village-de-Dorion....	1	9	9	10	28	" ..	10	9	7	26	"
5	Côte-Ste-Marie	1	10	9	8	27	" ..	9	9	9	27	"
6	S-Laurent (ville)....	3	8.5	8	8	24.5	" ..	10	9	10	29	"

Nos d'ordre.	Noms des municipalités.	Nombre d'écoles en activité.	Se rapportant à la municipalité.				Note générale obtenue.	Se rapportant à l'école.				Note générale obtenue.
			Etat des maisons d'école, des dépendances, etc.	Etat du mobilier.	Traitements et modes de payement.	Total des points conservés sur 30.		Mise en opération du cours d'études.	Emploi des livres de classe approuvés.	Succès remportés dans l'enseignement.	Total des points conservés sur 30.	
7	Ste-Rose (village)....	2	9	9	7	25	Excellent..	9.5	9	9	27.5	Excellent.
8	Rigaud (village).....	2	8	8	9	25	"	9.5	9	8.5	27	"
9	St-Vincent-de-Paul (village).....	2	9	8	9	26	"	9	9	8	26	"
10	Côte-St-Laurent No 2.	1	8	9	8	25	"	9	9	8	26	"
11	Pont-Viau.....	1	7	7	8	22	Très bien..	10	9	9	28	"
12	Station-du-Coteau ...	2	7	7	9	23	"	9	9	8.5	26.5	"
13	Senneville.....	2	6	8	8	22	"	9.5	9.5	8.5	27.5	"
14	St-François-de-Salas.	3	8	7	7	22	"	9.7	9	8.7	27.4	"
15	Côte-des-Perron.....	1	9	9	7	25	Excellent..	9	9	6	24	Très bien.
16	Côte-de-N.-D.-de-Vertu.....	1	8	8	6	22	Très bien..	10	9	8	27	Excellent.
17	Côte-St-Jean.....	1	8	8	6	22	"	9	9	9	27	"
18	Ste-Justine.....	7	7.8	8.3	7.9	24	"	8.5	9	7.4	24.9	"
19	Ste-Geneviève No 1..	2	7.5	6.5	7	21	"	9.5	9	9	27.5	"
20	Pointe-Claire.....	7	8.4	7.4	6.1	21.9	"	9.3	9	8.3	26.6	"
21	Très-St-Rédempteur.	2	8	8	6	22	"	9.5	9	8	26.5	"
22	Saint-Polycarpe.....	6	6.3	6.8	7.8	20.9	"	9.2	9.3	9	27.5	"
23	Côte-St-Emmanuel ..	1	5	5	9	19	"	10	9	10	29	"
24	Côte-St-Laurent No 1	1	6	8	8	22	"	8	9	7	24	Très bien.
25	L'Abord-à-Plouffe ...	1	9	9	6	24	"	9	9	7	24	"
26	St-Martin (village)...	2	6.5	7	6	19.5	"	9.5	9	9	27.5	Excellent.
27	Haut-de-la-Côte-St-Louis.....	1	8	7	6	21	"	9	9	8	26	"
28	Côte-St-Frs-de-St-V.-de-Paul.....	1	7	6	8	21	"	8	9	8	25	"
29	Côte-St-Elzéar (St-Martin).....	1	6	5	7	18	Bien.....	10	9	9	28	"
30	La Grand'Côte (St-V.-de-Paul).....	1	8	7	5	20	Très bien..	9	9	8	26	"
31	Ile-Biza d.....	3	7	7.7	5.3	20	"	9.3	9	7.7	26	"
32	Côte-de-N.-D.-de-Liesse.....	1	8	7	6	21	"	9	9	7	26	"
33	Lachine (paroisse)..	2	6.5	8	6	20.5	"	9	9	7.5	25.5	"
34	Côte-des-Lacasse ...	1	5	7	7	19	"	10	9	8	27	"
35	St-Zotique.....	3	6.5	6.5	6	19	"	9	9	8	26	"
36	Haut-le-St-Martin ...	1	5	5	8	18	Bien.....	10	9	9	28	"
37	Les-Cèdres.....	7	6	6.1	7.1	19.2	Très bien..	9	9	7.9	25.9	"
38	Cartierville.....	1	6	5	7	18	Bien.....	9	9	9	27	"
39	Bas-de-la-Grande-Côte (Ste-Rose) ...	1	9	7	6	22	Très bien..	8	9	6	23	Très bien
40	Côte-St-Rémi-de-la-Pointe-Claire.....	1	9	7	6	22	"	10	9	9	28	Excellent
41	Côte-St-François (St-Laurent).....	1	5	8	7	20	"	9	9	7	25	"
42	Ile-Perrot.....	5	6.8	5.8	7.4	20	"	8.6	8	7.6	24.2	"
43	Les-Ecours.....	1	7	6	6	19	"	9	9	7	25	"
44	La-Présentation.....	3	5.5	5.5	6	17	Bien.....	9.5	9	9	27.5	"
45	Rivière-Beaudette...	1	4	7	7	18	"	9	9	8	25	"
46	Pointe-Fortune.....	1	9	6	6	21	Très bien..	8	9	6	23	Très bien
47	Bas-de-la-Côte-St-Louis.....	1	7	6	6	19	"	9	9	7	25	Excellent
48	Bas-de-St-Martin ...	1	6	5	6	17	Bien.....	9	9	9	27	"
49	Ste-Marthe.....	6	5.8	5.7	7	18.5	Très bien..	8.7	9	7.7	25.4	"
50	Ste-Geneviève No 2.	1	5	5	6	16	Bien.....	9	9	9	27	"
51	Coteau-du-Lac.....	5	5.8	5.2	7	18	"	8.8	9	7.2	25	"
52	Bas-du-Bord-de-l'Eau.....	1	4	5	6	15	Médiocre..	10	9	9	28	"
53	Bas-le-la-Petite-Côte (Ste-Rose).....	1	4	4	8	16	Bien.....	9	9	9	27	"
54	Saint-Clet.....	5	5	5.2	6.4	16.6	"	8.8	9	7.8	25.6	"
55	Vaudreuil.....	10	5.3	4.6	6.3	16.2	"	9.1	9.2	7.7	26	"
56	St-Lazare.....	7	5.7	5.3	5.4	16.4	"	9	8.8	8	25.8	"

Nos d'ordre.	Noms des municipalités.	Nombre d'écoles en activité.	Se rapportant à la municipalité.				Note générale obtenue.	Se rapportant à l'école.				Note générale obtenue.
			Etat des maisons d'écoles, des dépendances, etc.	Etat du mobilier.	Traitement et mode de paiement.	Total des points con-servés sur 30.		Mise en opération du cours d'études.	Emploi des livres de classe approuvés.	Succès remportés dans l'enseignement t.	Total des points con-servés sur 30.	
57	Côte-St-Elzéar (St-V. de P.).....	1	3	5	6	14	Médiocre..	10	9	9	28	"
58	Port-Many.....	1	6	6	5	17	Bien.....	9	9	7	25	"
59	Ste-Geneviève No 3..	2	4	4	6	14	Médiocre..	9	9	9.5	27.5	"
60	Ste-Dorothée No 2...	1	6	5	6	17	Bien.....	8	9	7	24	Très bien
61	Côte-St-Antoine.....	1	5	4	6	15	Médiocre..	9	9	8	26	Excellent
62	Haut-de-la-Grande-Côte (Ste-Rose)...	1	6	6	5	17	Bien.....	9	9	6	24	Très bien
63	Ste-Anne (paroisse)..	2	5.5	5	6	16.5	".....	8.5	9	7	24.5	"
64	Haut-de-la-Petite-Côte (Ste-Rose)...	1	3	3	6	12	Mal.....	10	9	9	28	Excellent
65	Ste-Dorothée No 1...	1	2	5	6	13	Médiocre..	9	9	9	27	"
66	Cascades.....	1	5	8	5	18	Bien.....	8	8	6	22	Très bien
67	Rigaud (paroisse)...	7	4.6	3.7	6	14.3	Médiocre..	8.7	8.6	7.8	25.1	Excellent
68	Ste-Geneviève No 4..	1	3	4	6	13	".....	9	9	8	26	"
69	St-Télesphore.....	5	3.8	3.4	5.6	12.8	".....	6.8	7.2	5.8	19.8	Très bien.

J'ai l'honneur d'être, etc.,

C. BRAULT,

Insp. d'écoles.

M. J.-A. CHABOT.

BARACHOIS-DE-MALBAIE, 2 août 1903

Monsieur le Surintendant,

J'ai l'honneur de vous soumettre mon rapport sur l'état des 106 écoles catholiques du comté de Gaspé, pour l'année 1902-1903.

Les bulletins d'inspection, plus complets que par le passé, vous font connaître et aux municipalités scolaires, par le rapport que les inspecteurs d'écoles sont obligés de leur adresser, plusieurs choses de nature à les amener à avoir des écoles bien tenues, confortables et bien meublées. En conséquence, je me dispenserai de mentionner celles qui ont bâti des maisons d'école neuves et renouvelé leur mobilier.

Si le département de l'Instruction publique appuie les inspecteurs dans les conseils donnés et dans les remarques faites aux commissions scolaires, soit sur la nécessité d'engager de bonnes institutrices, soit sur l'importance d'avoir des salles de classe convenables et bien meublées, ce travail qu'il a ajouté à leur tâche ne restera pas sans produire beaucoup de bien.

Les conférences pédagogiques données dans le cours de l'automne de 1902 ont produit un aussi bon effet que les années précédentes ; malheureusement, plusieurs jeunes titulaires, non engagés dans le temps, n'ont pu en profiter.

Les institutrices se font de plus en plus rares dans la Gaspésie. Je serais, on ne peut plus heureux si la direction des écoles des principales paroisses, au moins, était confiée à des religieuses. Celles enseignant à Ste-Anne-des-Monts et à Douglastown ont déjà fait tant de bien ; d'ailleurs, je crains de trouver un trop grand nombre d'écoles vacantes à ma visite d'automne.

J'ai trouvé, cette année, quatre écoles qui n'ont pas fonctionné faute de titulaires, et plusieurs autres dirigées par des jeunes filles non brevetées et dont le savoir est insuffisant.

En général, les progrès constatés ont été supérieurs à ceux de l'année dernière, la fréquentation a été meilleure aussi.

Les gratifications que l'on donne aux institutrices les plus méritantes créent de l'émulation, mais il me semble que si le montant en était moins élevé et le nombre plus grand, le résultat en serait de beaucoup meilleur. Quant à la distribution de ces primes, je me base sur la classification des élèves, sur la mise en opération du cours d'études et sur les progrès obtenus.

L'Enseignement Primaire, comme la chose a été prônée si hautement déjà, rend de grands services à la classe enseignante ; malheureusement plusieurs écoles de ma circonscription ne la reçoivent pas encore.

Voici, par ordre de mérite, la classification des municipalités scolaires de mon district :

(Il est accordé 10 poin's pour chacun des sujets ci-dessous).

Nos d'ordre.	Noms des municipalités.	Nombre d'écoles en activité.	Se rapportant à la municipalité.				Note générale obtenue.	Se rapportant à l'école.				Note générale obtenue.
			Etat des maisons d'école, des dépendances, etc.	Etat du mobilier.	Traitement et mode de paiement.	Total des points cotés sur 30.		Mise en opération du cours d'études.	Emplois des livres de classe approuvés.	Succès remportés dans l'enseignement.	Total des points cotés sur 30.	
1	Saint-Yvon.....	1	8.6	10.0	10.0	28.6	Excellent...	5 6	7 0	6 0	18 6	Très bien.
2	Grande-Anse.....	1	9.0	10.0	9.5	28.5	"	9 0	7 5	9 0	26 0	Excellent.
3	Anse-du-Gros-Cap-aux-Os.....	1	8.5	8.6	9.5	26.6	"	5 6	7 0	6 6	19 2	Très bien.
4	Grande-Vallée.....	2	7.2	8.0	10.0	25.2	"	7 5	7 5	7 3	22 8	"
5	St-Pierre-de-Malbaie	1	9.5	8.0	7.0	24.5	"	6 0	5 0	5 5	16 5	Bien.
6	York, diss.....	1	6.5	7.6	10.0	24.1	"	5 5	5 0	4 6	15 1	"
7	Rosevilk (Sydenham)	1	8.5	5.0	10.0	23.5	Très bien..	7 5	6 6	6 6	20 7	Très bien.
8	Rang-St-Paul.....	1	8.5	7.6	6.6	22.7	"	10 0	6 5	10 0	26 5	Excellent.
9	St-Georges-le-Malbaie.....	1	4.0	9.0	8.6	21.6	"	6 6	6 5	6 0	19 1	Très bien.
10	Baie-Sud-de-Gaspé..	2	6.5	4.5	10.0	21.0	"	5 5	6 6	6 5	18 6	"
11	Douglastown.....	4	7.1	6.6	6.6	20.3	"	7 9	7 5	7 7	23 1	"
12	Barachois-de-Malbaie.....	3	5.5	7.8	6.8	20.1	"	6 0	6 1	6 0	18 1	"
13	Cap-aux-Os.....	1	6.5	2.5	9.5	18.5	"	6 5	6 5.	7 0	20 0	"
14	Rivière-au-Renard..	5	5.8	5.3	7.3	18.4	"	7 0	7 3	6 6	20 9	"
15	Gros-Morne.....	1	5.0	8.0	5.5	18.5	"	4 6	7 5	4 5	16 6	Bien.

Nos d'ordre.	Noms des municipalités.	Nombre d'écoles en activité.	Se rapportant à la municipalité.			Note générale obtenue	Se rapportant à l'école.				Note générale obtenue.	
			Etat des maisons d'école, des dépendances, etc.	Etat du mobilier.	Traitements et mode de payement.		Total des points con-servés sur 30.	Mise en opération du cours d'études.	Emploi des livres de classe approuvés.	Succès remportés dans l'enseignement.		Total des points con-servés sur 30.
16	Percé.....	6	3.7	4.7	9.6	18.0	Bien.....	6 8	6 3	7 2	20 3	Très bien.
17	Cap-des-Rosiers.....	4	4.9	4.9	6.9	16.7	"	7 1	6 6	7 5	21 2	"
18	Petite-Vallée.....	1	4.0	3.0	9.0	16.0	"	8 6	7 5	9 0	25 1	Excellent.
19	Manche-d'Épée.....	2	6.5	4 5	5 0	16.0	"	3 5	7 0	4 0	14 5	Médiocre.
20	Ste-Anne-des-Monts.....	3	4.5	4.1	7.2	15.8	"	7 4	7 6	7 3	22 3	Très bien.
21	Cap-Désespoir.....	5	4.8	3 9	7.1	15.8	"	6 9	6 7	7 0	20 6	"
22	Anse-au-Griffon.....	4	3.6	4.2	7.6	15 4	"	9 0	7 5	9 1	25 6	Excellent.
23	St-Majorique.....	1	6.6	4.6	5.0	15.2	"	6 0	7 5	6 5	20 0	Très bien.
24	Pointe-à-la-Frégate.....	1	4.5	2.5	7.5	14.5	Médiocre...	5 0	6 6	4 6	16 2	Bien.
25	Rivière-à-la-Martre.....	1	3.8	3.6	7.0	14.4	"	9 6	8 5	10 0	28 1	Excellent.
26	Petit-Cap.....	1	5.0	3.5	5.6	14.1	"	3 0	3 5	2 6	9 1	Mal.
27	Rivière-Madeleine.....	1	2.5	3.0	3.6	14.1	"	6 5	4 5	6 6	17 6	Bien.
28	Mont-Louis.....	2	3.3	3.2	7.1	13 6	"	9 5	8 3	9 7	28 0	Excellent.
29	New-Port.....	5	4 4	3 2	5 7	13 3	"	5 2	4 7	5 5	15 4	Bien.
30	Grande-Rivière.....	10	4.7	3.3	5.2	13.2	"	6 6	6 3	6 6	19 5	Très bien.
31	Petit-Pabos.....	1	4 0	3 5	5 6	13 1	"	8 5	6 6	9 0	24 1	Excellent.
32	Cap-Chat.....	8	3.5	3.9	5.6	13 0	"	8 0	8 4	7 8	24 2	"
33	Anse-à-Valeau.....	2	4.5	2 8	5 7	13 0	"	7 0	3 0	7 5	22 5	Très bien.
34	Ile-Bonaventure.....	1	4.5	3 0	5 5	13 0	"	5 5	3 5	5 6	14 6	Médiocre.
35	Rivière-à-Claude.....	2	3.2	3.3	6.2	12.7	"	8 5	7 5	9 0	25 0	Excellent.
36	Ste-Adélaïde-de-Pabos.....	5	4.1	2.7	5.7	12.5	"	6 2	4 3	6 2	16 7	Bien.
37	Anse-Pleureuse.....	1	3.0	3.5	5.5	12.0	"	8 5	7 0	8 6	24 1	Excellent.
38	Rivière-Nord-de-Pabos.....	1	3.5	3.5	5.0	12.0	"	4 5	4 5	4 5	13 5	Médiocre.
39	Echourie.....	1	3.5	3.5	5.0	12.0	"	6 5	5 5	7 0	19 0	Très bien.
40	Cloridorme.....	2	3.0	3.2	5.5	11.7	Mal.....	4 3	5 7	4 2	14 2	Médiocre.
41	Grande-Grève.....	1	3.5	2.6	5.5	11.6	"	6 5	7 0	6 0	19 5	Très bien.
42	Rivière-à-Lapierre.....	1	3.5	3.0	5.0	11.5	"	4 5	6 5	4 6	15 6	Bien.
43	Cap-au-Renard.....	1	5.0	3.0	Nul.....	Nul.
44	Marsouïs.....	1	3.5	3.0	"	"

J'ai l'honneur d'être, etc.,

J.-A. CHABOT,
Insp. d'écoles.

M. J.-A. CLEROUX.

MONTRÉAL, 24 juillet 1903.

Monsieur le Surintendant,

J'ai l'honneur de vous soumettre mon rapport annuel concernant les écoles de mon district d'inspection pour l'année scolaire 1902-1903.

Ce district comprend 54 municipalités, et ces municipalités comprennent 145 écoles sous contrôle et 3 écoles indépendantes, dont une académie, 6 écoles modèles et 141 écoles élémentaires.

Ces écoles ont été fréquentées par 7,336 élèves, et l'assistance moyenne a été de 66.5 pour cent.

Deux écoles de Notre-Dame-de-Montfort n'ont pas été en activité pendant la dernière année scolaire, vu le mauvais état des finances de la municipalité.

En général, les commissaires s'efforcent d'engager des institutrices compétentes ; ce n'est que dans le cas d'impossibilité d'avoir des institutrices diplômées qu'ils acceptent les services d'institutrices non diplômées, et j'ai constaté que 39 institutrices de mon district d'inspection sont diplômées pour école modèle.

Depuis quelques années, la population de mon district s'est accrue très rapidement. Ainsi, en 1900, l'inscription totale des élèves était de 6,101, en 1903 elle est de 7,336 ; en 1900, il y avait 117 écoles sous contrôle, et il y en a actuellement 145, et il est probable que mon rapport pour l'année scolaire 1903-1904 accusera une augmentation de 12 à 15 écoles.

Un grand nombre de ces écoles doivent leur existence aux sacrifices que se sont imposés des amis de l'éducation qui, par là, procurent l'avantage de s'instruire à des centaines d'enfants qui en étaient privés. Ces propagateurs de l'éducation ont droit à la reconnaissance, et comme inspecteur de ce district d'inspection, je crois que m'incombe la tâche agréable de leur offrir des remerciements.

Cependant, si j'éprouve tant de plaisir à voir progresser rapidement mon district d'inspection, cela n'est pas sans me causer quelque inquiétude : mes écoles sont si nombreuses et si éloignées les unes des autres, que je ne sais si mon traitement suffira pour payer les frais de voyages, sans être forcé de demander *pour l'amour du Bon Dieu* les services des charretiers et des maîtres de pension.

Voici, par ordre de mérite, la classification des municipalités scolaires :

(Il est accordé 10 points pour chacun des sujets ci-dessous).

Nos d'ordre.	Noms des municipalités.	Nombre d'écoles en activité.	Se rapportant à la municipalité.				Note générale obtenue.	Se rapportant à l'école.				Note générale obtenue.
			État des maisons d'école, des dépendances, etc.	État du mobilier.	Traitements et mode de payement.	Total des points con-servés sur 30.		Mise en opération du cours d'études.	Emploi des livres de classe approuvés.	Succès remportés dans l'enseignement	Total des points con-servés sur 30.	
1	Buckingham, ville..	2	10	10	10	33	Excellent...	10	10	10	39	Excellent.
	Montebello, village..	1	10	10	10	30	"	10	10	10	30	"
2	Grenville N ^o 2, diss.	1	8	9	8	25	"	9	8	9	26	"
	Grenville No 3, "	1	9	7	8	24	Très bien..	9	8	9	26	"
3	Carillon, diss.....	1	6	4	6	16	Bien.....	9	7	9	25	"
	Nominique (Saint-Ignace).....	1	9	6	5	20	Très bien..	9	8	8	25	"
4	Ripon (St-Casimir)...	5	8 6	6 4	6 6	21 6	"	8	7 8	8	23 8	Très bien.
5	Ste-Angélique (Papi-neauville).....	7	8 5	6	6 9	19 4	"	7 5	8	7 4	22 9	"
6	Hartwell (St-Félix)...	4	6 2	5 2	6 5	17 9	Bien.	7	7 7	7 5	22 2	"

Nos d'ordre.	Noms des municipalités.	Nombre d'écoles en activité.	Se rapportant à la municipalité.				Note générale obtenue.	Se rapportant à l'école.				Note générale obtenue.	
			Etat des maisons d'école, des dépendances, etc.	Etat du mobilier	Traitements et mode de payement.	Total des points con-servés sur 30.		Mise en opération du cours d'études.	Emploi des livres de classe approuvés.	Succès remportés dans l'enseignement.	Total des points con-servés sur 30.		
7	Ste-Jérusalem, La-chûte, diss.....	1	6	4	5	15	"	7	6	8	21	"	
	St-André-Avellin....	11	6 2	5	6 2	17 4	"	7 1	7 5	6 5	21 1	"	
8	St-Philippe-d'Argen-teuil, diss.....	6	5 8	7 1	7 3	20 2	Très bien...	7	7	6 6	20 6	"	
	St-Jovite.....	7	6 3	5	6 1	17 4	Bien.....	6 8	6 8	6 8	20 4	"	
	St-André, vill., diss..	2	7	4	6	17	"	7	7	6 5	20 5	"	
	Lachute, ville, diss..	2	8	7	7	22	Très bien...	7 5	6 5	6 5	20 5	"	
	L'Annonciation.....	4	6	4 5	4 5	15	Bien.....	7	6 6	6 3	19 9	"	
9	St-Rémi-d'Amherst..	1	5	4	6	15	"	7	7	6	20	"	
	Turgeon, Ste-Véroni-que.....	1	4	3	6	13	Médiocre..	7	6	7	20	"	
	Campbell (Notre-Da-me-de-Fourvière)..	1	5	4	6	15	Bien.....	7	6	7	20	"	
	L'Ange-Gardien....	3	6	5 3	7 3	18 6	Très bien..	6 6	6 7	6 3	19 6	"	
10	N.-D.-des-Neiges-de-Masson.....	3	7 7	6 3	7 3	21 3	"	6 3	7	6	19 3	"	
11	Thurso, St-Jean-l'E-vangeliste, diss....	7	4 8	4 6	6 4	15 3	Bien.....	6 7	6 3	6 2	19 2	"	
12	Ste-Valerie-de-Pon-sonby, diss.....	2	4 5	3	7	14 5	Médiocre..	6 5	6 5	6	19	"	
	Grenville No 1, diss.	3	5 3	5 7	7	18	Bien.....	5 7	6 3	6 3	18 3	"	
13	St-Gérard-de-Mon-tarville.....	2	6	5	5	16	"	6	6	6	18	Bien.	
14	Papineau.....	1	6	8	6	20	Très bien..	6	6	6	18	"	
	St-Michel-de-Weut-worth, diss.....	1	6	7	5	18	Bien.....	6	6	6	18	"	
	St-Adolphe-de-Ho-ward.....	1	4	4	6	14	Médiocre..	6	6	6	18	"	
	La-Macaza.....	1	6	5	5	16	Bien.....	6	6	6	18	"	
	N.-D.-de-Pontmain..	1	3	4	7	14	Médiocre..	6	6	6	18	"	
	St-Emile-de-Suffolk.	5	4 6	3 8	5 4	13 8	"	5 8	6 4	5 8	18	"	
	La-Conception.....	3	4 5	3	6	13 5	"	5 5	6	6	17 5	"	
15	Lac-Eschréar.....	1	7	5	5	17	Bien.....	5	7	5	17	"	
16	N.-D.-de-Bonsecours.	4	5 5	6 7	7	18 5	Très bien..	6	6	5 2	17 2	"	
	N.-D.-de-la-Salette..	4	4 5	4 5	6 5	15 5	Bien.....	5 7	6	5 5	17 2	"	
	Canton-Unis (Ferme-Neuve).....	3	6	3 7	6	15 7	"	5 7	5 3	6	17	"	
	Buckingham, Canton	7	5 1	4 7	6	15 8	"	5 4	5 8	5 5	16 7	"	
18	La-Nativité.....	3	6	2	5 3	13 3	Médiocre..	5 7	6	5	16 7	"	
	N.-D.-du-Laus.....	4	5 7	3 5	7 2	16 4	Bien.....	5 2	6	5 3	16 5	"	
	N.-D.-de-la-Garde..	2	2	3	7 5	12 5	Médiocre..	5 5	6	5	16 5	"	
	St-Malachie.....	3	4	4 3	4 7	13	"	6	5 6	5	16 6	"	
19	St-Faustin.....	5	5 6	4 6	5 4	15 6	Bien.....	5 6	6	4 6	16 2	"	
20	Arundel, diss.....	3	5 6	4 3	6 4	16 3	"	5 3	6	4 7	16	"	
	Ste-Marguerite-de-Brown's-Gore.....	1	7	4	5	16	"	6	6	4	16	"	
	N.-D.-de-Montfort..	1	4	4	5	13	Médiocre..	5	6	5	16	"	
	Preston.....	1	6	7	6	19	Très bien..	5	6	5	16	"	
21	La-Minerve.....	3	5	3 7	4 6	13 3	Médiocre..	5 3	5	5 3	15 6	"	
22	Robertson & Pope	1	4	4	5	13	"	5	5	5	15	Médiocre.	
	St-André, paroisse, diss.....	1	6	4	6	16	Bien.....	5	6	4	15	"	
23	Canton-Morin, diss..	1	4	3 5	4 5	12	Médiocre..	5	6	3	14	"	
24	Montcalm (Seize-lles).....	1	5	4	6	15	Bien.....	4	4	4	12	Mal.	
25	Mulgrave & Derry..	2	Ecoles fermées.										

J'ai l'honneur d'être, etc.,

J.-A. CLÉROUX,

Insp. d'écoles.

M. J.-M. COTÉ

ST-ANSELME, 1er août 1903.

Monsieur le Surintendant,

J'ai l'honneur de vous soumettre mon rapport concernant les écoles de mon district.

Ce dernier se compose actuellement de vingt-cinq municipalités scolaires, par suite de deux nouvelles divisions : St-Jules et St-François-d'Assise.

L'assistance aux écoles, pendant la froide saison, n'est pas aussi régulière que dans certaines parties de la Province, à cause de la rigueur des hivers, de l'abondance des neiges et la dissémination des élèves, comparés aux districts de même croyance religieuse.

Je constate progrès dans la mise en opération du cours d'études et l'application des méthodes modernes.

De la plus grande partie des titulaires qui n'ont pas reçu la formation nécessaire pour diriger une école avec succès, plusieurs s'appliquent à améliorer leur enseignement par l'étude et la mise en pratique des conférences données par l'inspecteur sous la direction de votre département.

Le but à atteindre dans le développement de la grande cause de l'instruction publique ne peut être poursuivi avec guère plus de succès, dans les circonstances actuelles.

Il reste, sans doute, du travail à faire, des lacunes à combler; mais le grand mobile ne pourra effectivement fonctionner que lorsque le gouvernement triplera la subvention actuelle accordée à nos écoles primaires.

L'enseignement deviendra une profession; et alors, nous pourrons rapporter de marquants progrès.

Je joins la classification des municipalités, par ordre de mérite :

(Il est accordé 10 points pour chacun des sujets ci-dessous.)

Nos d'ordre.	Noms des municipalités.	Nombre d'écoles en activité.	Se rapportant à la municipalité.				Note générale obtenue.	Se rapportant à l'école.				Note générale obtenue.
			Etat des maisons d'école, des dépendances, etc.	Etat du mobilier.	Traitements et mode de payement.	Total des points servis sur 30.		Mise en opération du cours d'études.	Emploi des livres de classe approuvés.	Succès remportés dans l'enseignement.	Total des points obtenus sur 30.	
1	María.....	9	8 2	6 0	9 3	23 5	Très bien..	8 1	9 5	6 5	24 1	Très bien.
2	New-Carlisle.....	1	8 5	2 5	9 5	20 5	"	7 5	9 0	9 0	25 5	Excellent.
3	St-Bonaventure.....	12	6 5	2 6	9 7	18 8	"	7 9	9 5	7 5	24 9	"
4	Ristigouche.....	1	8 5	4 5	8 5	21 5	"	3 5	9 0	7 0	19 5	Très bien.
5	Shoolbred.....	1	9 5	3 0	8 5	21 0	"	8 0	6 5	5 0	19 5	"
6	Mann.....	2	8 5	2 5	9 5	20 5	"	7 0	8 2	4 5	19 7	"

Nos d'ordre.	Noms des municipalités.	Nombre d'écoles en activité.					Note générale obtenue.	Se rapportant à l'école.				Note générale obtenue.
		Se rapportant à la municipalité.						Mise en opération du cours d'études.	Emploi des livres de classe approuvés.	Succès remportés dans l'enseignement.	Total des points cou- servés sur 30.	
		État des maisons d'école, des dépendances, etc.	État du mobilier.	Traitements et mode de paiement.	Total des points cou- servés sur 30.	Note générale obtenue.						
7	St-Charles-de-Caplan	5	6 8	1 9	8 7	17 4	Bien.....	8 1	9 7	4 9	22 7	Très bien.
8	Pasbébiac.....	3	4 3	1 8	9 2	15 3	"	6 9	8 6	7 3	22 8	"
9	L'Anse-aux-Gascons.	4	4 1	3 6	8 0	15 7	"	6 5	9 5	6 2	22 2	"
10	St-Alphonse-de-Caplan.....	1	4 0	2 0	8 5	14 5	Médiocre..	8 8	8 5	6 5	23 5	"
11	St-Godefroi.....	4	5 2	2 4	8 1	15 7	Bien.....	6 9	9 5	5 6	22 0	"
12	Nouvelle.....	6	6 6	1 9	8 2	16 7	"	6 4	9 5	4 1	20 0	"
13	Carleton.....	3	4 2	1 6	8 5	14 3	Médiocre..	6 6	9 5	5 8	21 9	"
14	Métapédia.....	3	5 5	1 8	5 2	12 5	"	8 2	9 1	6 3	23 6	"
15	New-Richmond.....	7	7 0	2 3	3 6	12 9	"	6 6	9 5	5 3	21 4	"
16	Cox.....	1	4 5	2 0	8 5	15 0	Bien.....	6 5	6 0	6 0	18 5	"
17	St-Jules.....	4	5 5	1 9	7 4	14 8	Médiocre..	5 6	9 5	3 5	18 6	"
18	Port-Daniel-Ouest....	2	4 5	2 0	9 0	15 5	Bien.....	4 7	8 0	4 2	16 9	Bien.
19	Miguasha.....	2	4 2	1 5	8 0	13 7	Médiocre..	6 5	6 5	5 0	18 0	"
20	Port-Daniel-Est.....	3	5 8	1 6	7 2	14 6	"	5 3	7 5	3 8	16 6	"
21	St-François-d'Assise.	1	5 0	1 0	8 0	14 0	"	2 5	9 0	1 5	13 0	Médiocre.
22	St-Alexis.....	5	6 4	2 5	1 7	10 6	Mal.....	4 6	8 5	2 3	15 4	Bi-n.
23	Sellarville.....	1	2 5	0 5	6 0	9 0	"	4 5	4 0	6 5	15 0	"
24	St-Louis-de-Gonzague.	1	0 0	1 0	8 5	9 5	"	3 5	9 0	1 5	14 0	Médiocre.
25	Cross-Point.....	1	1 0	1 0	7 0	9 0	"	4 0	5 5	4 0	13 5	"

J'ai l'honneur d'être, etc ,

J.-M. CÔTÉ,
Insp d'écoles.

M. M.-J. CUROT.

MONTRÉAL, 31 juillet 1903.

Monsieur le Surintendant,

J'ai l'honneur de vous soumettre mon rapport sur l'état et les progrès des écoles de mon district d'inspection pour l'année 1902-03.

Ma circonscription comprend 41 municipalités scolaires, dont 9 se trouvent dans le comté de Stanstead, 16 dans Compton, 11 dans le nouveau comté du Lac-Mégantic et 5 dans la Beauce.

Il y a dans ces 41 municipalités 188 écoles, dont 177 écoles élémentaires, 8 écoles modèles et 3 académies.

Si, d'un côté, je constate avec plaisir cette année une légère amélioration dans la note générale du district, d'une autre part, je remarque avec regret une baisse sensible dans la note particulière : *Traitements et mode de paiement*.

La moyenne des salaires payés aux institutrices a été de \$9.33 par mois, et avec cela 49 pour cent de ces fonctionnaires n'ont pas été payés régulièrement. Ne soyons pas surpris dans cet état de choses de trouver que 24 pour cent des institutrices de mon ressort sont tout à fait incompetentes à remplir leur

charge, que 29 pour cent n'ont pas de diplômes, et que 25 pour cent n'ont pas l'âge requis pour enseigner. J'ai même rencontré des institutrices de cette dernière catégorie qui n'avaient que quatorze ans.

31 maisons d'école nouvellement construites ou réparées sur 33 n'ont pas été acceptées selon les exigences de l'article 104 des règlements du comité catholique. On bâtit, on répare, on dépense l'argent des contribuables sans se soucier le moins du monde de la loi et de ses obligations.

La municipalité de Waterville n'a pas eu d'école en opération.

14 municipalités ont rétrogradé au lieu d'avancer; voici les noms des plus récalcitrantes: Spaulding, Clifton-Est, Village Compton, le canton Compton, St-Honoré-de-Shenley, Barford, Village d'Agnès et St-Herménégilde.

Eaton et Notre-Dame-des-Bois sont restés stationnaires, la première avec la note *excellente* et l'autre avec une note *médiocre*.

24 municipalités ont fait des efforts pour sortir de la routine; quelques-unes méritent certainement ici une mention spéciale: Hampden, Auckland, la ville de Magog, le canton de Magog, St-Louis-de-Westbury, le village Mégantic, Val-Racine, Winslow-Nord, St-Evariste-de-Forsyth et Stanstead.

Voici la classification des municipalités scolaires:

(Il est accordé 10 points pour chacun des sujets ci-dessous.)

Nos d'ordre.	Noms des municipalités.	Nombre d'écoles en activité.	Se rapportant à la municipalité.				Note générale obtenue.	Se rapportant à l'école.				Note générale obtenue.
			Etat des maisons d'école, des dépendances, etc.	Etat du mobilier,	Traitements et mode de paiement.	Total des points con-servés sur 30.		Mise en opération du cours d'études.	Emploi des livres de classe approuvés.	Succès remportés dans l'enseignement.	Total des points con-servés sur 30.	
1	Magog (Ville).....	2	8	8 5	9	25 5	Excellent..	9	9 5	9	27 5	Excellent.
2	Eaton.....	1	10	9	8	27	"	8	8	9	25	"
3	Village Mégantic....	2	7	9	8	24	Très bien..	9	10	9	28	"
4	Magog (Canton).....	1	8	9	9	26	Excellent..	9	8	8	25	"
5	Coaticook.....	3	8	8	8	21	Très bien..	8 3	8 3	8 3	24 9	"
6	Hampden.....	2	5 5	8	7 5	21	"	8	10	8	26	"
7	Stanstead.....	2	7	8	4 5	19 5	"	8	9	8	25	"
8	Village d'Agnès.....	1	4	3	7	14	Médiocre..	9	10	8	27	"
9	Auckland.....	5	7	7	7	21	Très bien..	6 8	6 4	6 6	19 8	Très bien.
10	Village Compton.....	1	7	9	5	21	"	7	5	7	19	"
11	St - Louis - de - West-bury.....	4	6	5 7	6 7	18 4	"	7 7	6 7	7 2	21 6	"
12	Val-Racine.....	4	3 7	6 7	5	15 4	Bien.....	7	10	6 5	23 5	"
13	Emberton.....	4	6	6 7	5 7	18 4	Très bien..	6 5	8	5 7	20 2	"
14	Ste - Agnès - de - Ditch-field.....	4	5	3 2	7	15 2	Bien.....	7 5	8 7	6 5	22 7	"
15	St-Herménégilde....	7	6 3	6 5	6 7	19 5	Très bien..	6 8	5 2	5 5	17 5	Bien.
16	Marston-Sud.....	3	4 3	5	5 7	15	Médiocre ..	7 7	8	6 3	22	Très bien.
17	Newport.....	1	3	3	6	12	"	8	8	9	25	Excellent.
18	Ditton.....	7	4 7	4 1	7	15 8	Bien.....	6 8	7 7	6 1	20 6	Très bien.

Nos d'ordre.	Noms des municipalités.	Nombre d'écoles en activité.	Se rapportant à la municipalité.				Note générale obtenue.	Se rapportant à l'école.				Note générale obtenue.
			Etat des maisons d'école, des dépendances, etc.	Etat du mobilier.	Traitements et mode de paiement.	Total des points con-servés sur 30.		Mise en opération du cours d'études.	Emploi des livres de classes approuvés.	Succès remportés dans l'enseignement.	Total des points con-servés sur 30.	
19	Barnston.....	4	4 7	4 2	5 5	14 4	Médiocre..	7 5	8 7	5 7	21 9	Très bien.
20	Coxpton (Canton)..	3	4 3	4	7 7	16	Bien.....	7	8	5	20	"
21	Clifton.....	8	5 2	7 2	6	13 4	Très bien..	6 1	5 5	5 5	17 1	Bien.
22	Hereford.....	5	6 8	5 4	6	18 2	"	5 8	5 4	5 6	16 8	"
23	Ste - Catherine de Hatley.....	5	5 4	4 6	5 4	15 4	Bien.....	6 8	6 4	6 2	19 4	Très bien.
24	Channay.....	2	4	1 5	5 5	11	Mal.....	7 5	8 5	7	23	"
25	Brûlé de Compton..	1	7	4	6	17	Bien.....	5	5	5	25	Médiocre.
26	St-Vital-de-Lambton.	13	4 4	3 8	3 5	11 7	Mal.....	6 6	7 2	6 2	20	Très bien.
27	Ste - Cécile-de - Whiton.....	5	4 6	3 8	4 6	13	Médiocre..	5 6	8 2	4 8	18 6	"
28	St - Sébastien - d'Aylmer.....	6	4 3	3 6	3 6	11 5	Mal.....	6 6	7 5	5 6	19 7	"
29	St - Samuel - de-Gayhurst.....	6	3 6	3	5 3	11 9	"	6	6 1	7	19 1	"
30	Barford.....	5	4 4	4 2	5	13 6	Médiocre..	5 8	6 2	5	17	Bien.
31	Ste-Suzanne-de-Boundary-Line....	4	4 7	3	5 2	12 9	"	7 5	5 2	5	17 7	"
32	Notre-Dame-des-Bois	5	4	2 4	5	11 4	Mal.....	7	5 8	5 8	18 6	Très bien.
33	Winslow-Nord.....	8	3 9	3 6	3 1	10 6	"	6 3	6 6	6	18 9	"
34	Winslow-Sud.....	1	8	3 3	3	14	Médiocre..	5	5	5	15	Médiocre.
35	St - Evariste-de-Forsyth.....	12	5 3	3	2 9	11 2	Mal.....	6	5 7	5 6	17 3	Bien.
36	St-Benoît-Labre.....	6	4 3	2 3	3 6	10 2	"	6 1	5 8	5 8	17 7	"
37	Spaulding.....	2	4 5	3	5	12 5	Médiocre..	5	5	5	15	Médiocre.
38	St-Ludger-de-Risborough.....	4	5 2	3	2 7	10 9	Mal.....	6	4 5	5	15 5	Bien.
39	Clifton-Est.....	1	4	3	4	11	"	6	4	5	15	Médiocre.
40	St - Honoré-de-Sheuley.....	12	3	2 4	1 9	7 3	Nul.....	5 5	6 1	4 7	16 3	Bien.
41	Waterville.....											

Il n'y a pas à se faire d'illusion, l'enseignement de l'arithmétique est faible, très faible même; aussi, faudrait-il de toute nécessité, pour relever le niveau de cet enseignement, introduire dans le programme de l'examen des candidats à l'enseignement pour les trois degrés du brevet, l'algèbre qui n'est après tout que de l'arithmétique généralisée.

Pour le *diplôme élémentaire*, on devrait exiger la connaissance de l'algèbre jusqu'aux équations du premier degré inclusivement, pour le *diplôme modèle*, jusqu'aux équations du deuxième degré inclusivement, et pour le *diplôme académique*, toute l'algèbre.

Les sons français, la prononciation, laissent grandement à désirer, non seulement chez les élèves, mais encore et surtout chez les titulaires de nos écoles, même chez les institutrices qui viennent d'obtenir leurs brevets du bureau central; et, je crois pouvoir dire, sans vouloir faire de peine à personne, que pour ces dernières, à l'examen de la lecture, MM. les examinateurs-délégués n'apportent pas toute l'attention désirable à ce sujet et qu'ils usent d'une trop grande indulgence en accordant de bonnes notes de lecture même lorsqu'on donne des sons tout à fait faux et défectueux.

L'enseignement des sons et de la prononciation est *important* à toutes les années de notre cours d'études, les institutrices ne doivent pas l'ignorer et doivent posséder en outre la connaissance parfaite du mécanisme voulu pour chacun des sons de la langue ; or, la constatation de cette connaissance est du ressort de l'examineur chargé de la partie pédagogique ; mais les institutrices doivent avoir encore *une bonne articulation* et être en état d'émettre des sons *purs, justes, dans la note juste*, ce qui ne peut être constaté que dans l'épreuve orale.

L'on devrait donc ajouter au bas de l'article 51 des règlements du comité catholique les mots suivants : " L'examineur-délégué devra attacher une grande importance dans l'épreuve orale sur la lecture à l'émission juste et correcte des sons et à la prononciation, et il devra aussi en tenir compte dans son appréciation."

La liste des livres approuvés devrait indiquer pour *quelle année* du cours ces livres sont autorisés ; et, le comité catholique devrait aussi exiger des auteurs et des éditeurs que cette mention fût faite sur la couverture de chaque livre.

Il n'est pas rare de voir dans mes écoles des livres qui n'ont dû recevoir l'approbation que pour telle catégorie d'élèves servir à des enfants qui ne pouvaient en tirer aucun bien ; ainsi, j'ai trouvé des abécédaires en usage à l'exclusion de tous les autres livres de lecture chez des élèves assez avancés de la 2^e année ; j'ai trouvé des "*Devoirs du Chrétien*," des "*Catéchismes*," livres qui n'ont jamais dû être autorisés comme *livres de texte* pour l'enseignement de la lecture, servir cependant comme tel à des élèves de 4^e, de 3^e, de 2^e, et même dans plusieurs écoles à des enfants de la première année.

Il faut établir une différence entre un livre de lecture purement et simplement et un *livre de texte* pour l'enseignement de la lecture : plusieurs sortes de livres peuvent figurer avec avantage dans le premier cas, mais ne doivent être classifiés comme *livres de texte* que les livres qui sont *écrits et faits* spécialement d'après *les lois de la psychologie scolaire* et selon *les règles de la pédagogie*.

Chaque nouvelle édition de la liste des livres approuvés devrait être distribuée à tous les intéressés dès que l'impression en est terminée ; pour ma part, je n'ai pas reçu de liste du département depuis 1894.

J'ai l'honneur d'être, etc.,

M.-J. CUROT,
Insp. d'écoles

M. J.-B. DEMERS

SAINT-JEAN, 21 août 1903.

Monsieur le Surintendant,

J'ai l'honneur de vous soumettre mon rapport pour l'année scolaire 1902-03.

Aux nombreux renseignements déjà compris dans les bulletins d'inspection que j'ai eu l'honneur de vous transmettre, je n'ajouterai qu'une remarque concernant l'entrée en vigueur et la mise à exécution de la nouvelle disposition de la loi relative au chauffage des écoles par les corporations scolaires.

Cette innovation a été, je dois le dire, généralement mal accueillie et elle a donné lieu à de nombreuses et même à de graves difficultés. Dans plusieurs municipalités, les commissaires d'écoles ont péremptoirement refusé de s'y soumettre, et dans d'autres, ils ne s'y sont conformés qu'à demi en continuant d'exiger des instituteurs une assez forte contribution dans le coût du chauffage de leurs écoles.

Enfin, au printemps dernier, il s'en est suivi une résiliation presque complète de tous les engagements antérieurs, et une réduction générale du traitement des instituteurs variant de dix à trente piastres. Tous ceux des anciens titulaires qui n'ont pas voulu acquiescer à cette réduction se sont vus forcés d'abandonner leurs écoles et de chercher une autre position.

Dans deux ou trois municipalités, les commissaires d'écoles, pour sauver les apparences, ont consenti à faire leurs engagements avec un traitement du même chiffre que celui des années précédentes, mais avec une entente formelle qu'ils retiendraient sur ce traitement une somme égale aux dépenses du chauffage de l'école, et à cette fin, ils se sont fait consentir par les titulaires une autorisation écrite à l'effet de faire cette retenue sur leur salaire.

Ci-suit la classification, par ordre de mérite, des municipalités scolaires de mon district d'inspection :

(Il est accordé 10 points pour chacun des sujets ci-dessous.)

Nos d'ordre.	Noms des municipalités.	Se rapportant à la municipalité.					Note générale obtenue.	Se rapportant à l'école.				Note générale obtenue.
		Nombre d'écoles en activité.	Etat des maisons d'école, des dépendances, etc.	Etat du mobilier.	Traitements et mode de paiement.	Total des points con-servés sur 30.		Mise en opération du cours d'études.	Emploi des livres de classe approuvés.	Succès, reportés dans l'enseignement.	Total des points con-servés sur 30.	
1	St-Jean, ville	4	10	10	8	23	Excellent.	10	9	9	23	Excellent
2	Ste-Marguerite-de-Blairfrancie,	5	8 4	8	6 2	22 4	Très bien..	6 4	5 8	6 2	13 4	Très bien
3	St-Cyprien.....	9	7	6	8	22	"	6 6	5 8	6 4	13 8	"
4	St-Rémi.....	10	7 8	5 7	7 1	20 6	"	6 3	6	6 2	13 5	"
5	Iberville.....	4	8	6	7	21	"	6	6	6	18	"
6	St-Valentin.....	4	7 3	7 6	5 3	24 2	"	6	6	6 3	18 6	"

Nos d'ordre.	Noms des municipalités.	Nombre d'écoles en activité.	Se rapportant à la municipalité.			Note générale obtenue.	Se rapportant à l'école.				Note générale obtenue.	
			Etat des maisons d'école, des dépendances, etc.	Etat du mobilier.	Traitements et mode de paiement.		Total des points conservis sur 30.	Mise en opération du cours d'études.	Emploi des livres de classe approuvés.	Succès rapportés dans l'enseignement.		Total des points conservis sur 30.
7	St-Paul, Isle - aux - Noix.....	3	7	5 6	5 6	18 2	"	5 5	6 6	6 3	18 4	"
8	St-Luc.....	5	6 6	4 6	5 8	17	Bien.....	6	5 6	7 6	19 2	"
9	Lacolle.....	8	6	4 5	7 5	18	"	6 8	5 2	6 7	18 7	"
10	Ste-Anne - de - Sabrevois.....	5	6	5	6	17	"	6	6 6	5 7	18 3	"
11	St-Sébastien.....	6	6 6	7 6	6 4	20 6	Très bien..	6	5 8	5 6	17 4	Bien
12	St-George-le-Henryville.....	8	5 5	6	7	18 5	"	6 2	5 5	5 3	17	"
13	St-Jean, paroisse.....	5	5 5	6	6 2	17 7	Bien.....	5 7	5 7	5 7	17 1	"
14	St-Alexandre.....	10	5 8	5 0	6 8	18	"	5 1	4 6	6 3	16 3	"
15	St-Brigide.....	12	6 5	5 5	5 6	17 6	"	5 2	5 3	5 9	16 4	"
16	St-Thomas.....	1	6	6	5	17	"	6	5	6	17	"
17	Sherrington.....	8	5 8	3 6	6	16	"	6 5	5 7	5 5	17 7	"
18	Hemmingford.....	6	6	5	6	17	"	6 3	5 1	5	16 4	"
19	St-Blaise.....	5	6	3 5	7 5	17	"	6 5	5 6	5 6	17 7	"
20	St-Michel-Archange..	7	5 6	4	5 5	15 1	"	5	5 1	5 5	15 6	"
21	St-Athanase.....	6	5	3 8	5 8	14 6	Médiocre...	5 1	4 2	5 6	14 9	Médiocre
22	St-Edouard.....	6	5 6	2 4	5	13	"	5	4	5	14	"
23	St-Grégoire.....	11	6 1	3 7	5 0	14 8	"	4 8	4 8	4 8	14 4	"
	St-Rémi, diss.....	1	8	8	8	24	Très bien..	6	6	6	18	Très bien
	St-Luc, diss.....	1	7	3	7	17	Bien.....	6	6	6	18	"
	L'Acadie, diss.....	Fermée.										
	St-Valentin, diss.....	" (Cette école est tenue en commun avec celle de Lacolle.)										
	Sherrington, diss.....	"										

J'ai l'honneur d'être, etc.,

J.-B. DEMERS,

Insp. d'écoles.

M. J.-Z. DUBEAU.

SAINTE-ANNE-DE-LA-POCATION, 20 août 1903.

Monsieur le Surintendant,

J'ai l'honneur de vous soumettre mon rapport pour l'année 1902-1903.

Mon district d'inspection, formé du comté de l'Islet et de treize paroisses du comté de Kamouraska, renferme le magnifique collège classique de Sainte-Anne-de-la-Pocatière, 3 académies, 17 écoles modèles, 156 écoles élémentaires et 6 arrondissements qui n'ont pas eu d'école par le manque d'institutrices.

Des 176 écoles primaires, 5 sont indépendantes et 171 sous le contrôle des commissaires. Elles ont été alimentées par 6,005 élèves, dont: 1,829 de 1ère année; 1,788 de 2e année; 1,203 de 3e année; 642 de 4e année; 336 de 5e année; 143 de 6e année; 40 de 7e année; 25 de 8e année.

La moyenne de l'assistance a été de 4,298.

6 religieux, 17 religieuses, 182 institutrices laïques, dont 26 non diplômées, en ont été les éducateurs. Au nombre des communautés, enseignant déjà dans mon district, je dois ajouter les servantes du Sacré-Cœur-de-Marie qui viennent de prendre la direction de l'école modèle de Saint-Pascal.

Les différentes maisons d'éducation de mon district forment plus d'institutrices que n'en requiert l'enseignement; mais les salaires offerts en obligent un grand nombre à s'éloigner ou à renoncer à l'enseignement. Certaines municipalités sont tellement habituées à avoir des écoles à bon marché qu'elles préfèrent en fermer quelques-unes, ou s'exposer à perdre l'allocation, en engageant des jeunes filles non brevetées plutôt que d'ajouter quelques dollars aux traitements déjà offerts.

En supposant que l'enseignement nécessiterait un stage de trois ans, il ne resterait dans mon district que 85 institutrices laïques d'expérience; car 51 sont à la 1ère année d'enseignement, 26 à la 2e, 20 à la 3e, 20 à la 4e, 5 à la 5e, 17 à la 6e, 8 à la 7e, 8 à la 8e, 7 à la 9e, 4 à la 10e, 2 à la 11e, 1 à la 12e, 3 à la 13e, 1 à la 14e, 2 à la 15e, 1 à la 16e, 1 à la 17e, 1 à la 18e, 1 à la 20e, 1 à la 22e, 1 à la 25e et 1 à la 29e. Quatre seulement ont enseigné pendant un nombre d'années suffisant pour avoir droit à une pension sur le fonds de retraite.

Dans quelques municipalités, les commissaires ont l'habitude de s'autoriser à engager les institutrices de leurs arrondissements respectifs. Cette autorisation est très préjudiciable aux élèves, en ce qu'elle permet à un commissaire de remplacer une bonne institutrice par une autre qui n'a d'autre mérite que celui d'être une parente ou une amie de la famille. Le résumé ci-dessous vous fera connaître les déplacements d'une manière plus exacte.

Institutrices enseignant dans la même école: Depuis 1 an, 113; depuis 2 ans, 38; depuis 3 ans, 15; depuis 4 ans, 5; depuis 5 ans, 1; depuis 6 ans, 3; depuis 7 ans, 5; depuis 8 ans, 2.

En retranchant les 51 institutrices qui sont à la première année d'enseignement des 113 qui n'enseignent dans l'école que depuis un an, je trouve qu'il y a eu 62 déplacements.

Dans le cours de l'année, il y a eu six constructions de maisons d'école, une à Saint-Denis, une à Saint-Jean-Port-Joli, et les quatre autres à Saint-Eugène. Les deux premières ont été construites d'après les plans fournis par votre département. Pour les autres on a tenu compte des divisions des plans approuvés, mais on ne s'est pas occupé des dimensions.

Quelques réparations ont encore été faites sans votre approbation.

Le tableau comparatif suivant vous donnera une idée des réformes obtenues depuis trois ans.

Pieds cubes d'air par salle de classe.	Nombre de salles en 1899-1900.	Nombre de salles en 1902-1903.	Augmentation.	Diminution.
De 30 à 50	10	4	6
50 à 60	20	11	9
60 à 70	16	24	8
70 à 80	25	13	12
80 à 90	20	28	8
90 à 100	19	15	4
100 à 110	13	17	4
110 à 120	8	17	9
120 à 130	2	15	13
130 à 140	8	10	2
140 à 150	4	8	4
150 et plus non mesurées.	11 12	30 7	19 5

La municipalité No 1 de Ste-Anne-de-la-Pocatière a pourvu deux de ses écoles de mobilier perfectionné. Ce sont les seules, complètement sous le contrôle des commissaires, qui soient pourvues de pupitres de deux places. J'espère que l'exemple sera suivi. Plusieurs municipalités en ont fait faire de quatre places. Bien que ce soit déjà une grande réforme, je m'efforce de faire comprendre aux commissaires que ces pupitres, tout en n'étant pas selon la loi, coûtent aussi cher que de bons pupitres achetés.

Le taux de la cotisation par cent piastres est de 15 à 40 centins et la rétribution mensuelle des écoles élémentaires varie de 30 cents à \$1.00 par année.

Le tableau ci-dessous vous donnera un aperçu des sacrifices que chaque municipalité s'impose :

MUNICIPALITÉS.	Ecoles sous contrôle				Moyenne des traitements des institutrices laïques.	Valeur des biens-fonds imposables.	Taux de la cotisation par cent piastres.	Rétribution mensuelle par année.	REMARQUES.
	Académiques.	Modèles.	Elémentaires.	Institutrices non brevetées.					
St-André.....	1	8	2	1	\$64	\$344,000	\$0.18 $\frac{1}{2}$	\$0.50	(a) Payée en bois.
St-Hélène.....	1	8	1	1	73	287,124	.25	.50	
St-Germain.....	4	1	58	122,925	.25	.50	
St-Louis.....	1	6	1	77	343,025	.25	.50	
St-Pascal.....	1	12	3	73	441,552	.25	.50	
St-Bruno.....	6	5	62	94,256	.25	.30	
St-Denis.....	1	3	77	271,131	.16 $\frac{1}{2}$.50	

MUNICIPALITÉS.	Ecoles sous contrôle		Institutrices non brevetées.	Arrondissement n'ayant pas d'école.	Moyenne des traitements des institutrices laïques.	Valeur des biens-fonds imposables.	Taux de la cotisation par cent piastres.	Rétribution mensuelle par année.	REMARQUES.
	Académiques.	Modèles.							
St-Philippe-de-Néri	1	3	76	247,000	.18	.46	
N.-D.-du-Mont-Carmel	73	136,869	.38	.50	
Rivière-Ouelle	1	7	73	415,307	.16	.50	
St-Pacôme		8	2	78	239,150	.23	(b)	(b) Uniforme de 30 à 55 cts.
Ste-Anne No 1		10	77	381,414	.35	.50	
“ No 2	1	1	85	144,170	.25	1.40	
St-Onésime		4	69	97,462	.20	.50	
St-Roch-des-Aulnaies	1	6	76	400,997	.15	(c)	(c) Payée en bois.
St-Louise		5	1	2	70	311,018	.17	.75	
St-Damase		4	3	69	107,538	.20	.50	
Lac-Noir		1	75	10,055	.40	.50	
Ste-Perpétue		3	2	76	100,825	.25	1.00	
St-Pamphile		2	3	91	164,940	.45	.60	
St-Aubert		7	1	80	252,660	.32	.50	
St-Jean-Port-Joli	2	10	2	74	473,214	.22	.80	Rét. mens. des écoles modèles, 80 cts.
L'Islet	2	8	87	587,346	.20	.96	Rét. mens. des académies, \$2.40.
St-Eugène	1	6	83	205,937	.26	.60	
St-Cyrille	1	6	1	75	213,530	.29	.40	
St-Marcel		3	1	60	41,900	.25	.40	

Voici la classification des municipalités scolaires par ordre de mérite, conformément au paragraphe 15 de l'article 16 des règlements du comité catholique du Conseil de l'Instruction publique :

(Il est accordé 10 points pour chacun des sujets ci-dessous).

Nos d'ordre.	Noms des municipalités.	Nombre d'écoles en activité.	Se rapportant à la municipalité.				Note générale obtenue.	Se rapportant à l'école.				Note générale obtenue.
			Etat des maisons d'école, des dépendances, etc.	Etat du mobilier.	Traitements et mode de paiement.	Total des points con-servés sur 30.		Mise en opération du cours d'études.	Emploi des livres de classe approuvés.	Succès remportés dans l'enseignement.	Total des points con-servés sur 30.	
1	L'Islet	10	7 6	8 5	5 5	21 6	Très bien..	7 9	9 9	7 4	25 2	Excellent
2	St-Anne-de-la-Pocatière (Village)	2	7 3	7 8	4 5	20 1	“	7 8	10 0	6 8	21 6	“
3	St-Louis	7	6 4	6 9	3 2	17 1	“	7 7	9 7	7 4	24 8	“
4	Rivière-Ouelle	8	5 3	6 9	3 8	16 0	“	7 6	9 5	7 4	24 5	“
5	St-Anne-le-la-Pocatière (Paroisse)	10	7 3	6 2	3 8	17 3	“	7 3	8 8	7 0	23 1	Très bien

Nos d'ordre.	Noms des municipalités.	Nombre d'écoles ou activités.	Se rapportant à la municipalité.				Note générale obtenue.	Se rapportant à l'école.				Note générale obtenue.
			Etat des maisons d'école, des dépendances, etc.	Etat du mobilier.	Tratements et modes de paiement.	Total des points con-servés sur 30.		Mise en opération du cours d'études.	Emploi des livres de classe de classe approuvés.	Succès remportés dans l'enseignement.	Total des points con-servés sur 30.	
6	St-Denis.....	4	6 7	5 8	3 6	16 1	Bien.....	7 2	9 5	6 9	23 7	"
7	St-Jean-Port-Joli....	12	6 2	6 5	3 5	16 2	"	7 3	9 2	6 1	22 6	"
8	St-Pascal.....	13	5 2	6 3	3 7	15 2	"	7 5	8 9	6 5	22 9	"
9	St-Aubert.....	7	5 7	5 8	4 3	15 8	"	7 6	8 0	6 1	21 7	"
10	St-Roch-des-Aulnaies	7	5 4	6 0	3 5	14 9	Médiocre..	7 3	9 1	6 1	22 5	"
11	Ste-Hélène.....	9	5 1	6 0	3 1	14 2	"	7 1	9 1	6 4	22 6	"
12	St-Philippe-de-Néri..	4	5 5	5 6	3 1	14 2	"	7 2	8 7	6 5	22 4	"
13	St-Eugène.....	7	5 5	5 9	4 1	15 5	Bien.....	6 5	8 8	5 6	20 9	"
14	St-Pacôme.....	8	5 2	5 0	4 2	14 4	Médiocre..	6 8	8 4	5 9	21 1	"
15	St-André.....	9	5 0	5 7	2 6	13 3	"	7 2	8 6	6 0	21 8	"
16	St-Cyrille.....	7	5 5	5 4	3 9	14 8	"	6 1	8 1	5 2	19 4	"
17	St-Perpétue.....	5	4 1	3 3	3 7	11 1	Mal.....	6 8	8 2	6 0	21 0	"
18	St-Germain.....	4	4 9	5 2	1 8	11 9	"	5 5	9 5	5 0	20 0	"
19	St-Pamphile.....	8	3 9	5 0	5 1	14 0	Médiocre..	5 0	8 5	4 3	17 8	Bien
20	St-Marcel.....	3	4 0	5 0	2 7	11 7	Mal.....	5 5	8 7	5 3	19 5	Très bien
21	Ste-Louise.....	5	4 6	4 8	2 9	12 3	Médiocre..	5 4	8 2	4 2	17 8	Bien
22	N.-D.-du-Mont-Carmel.	7	3 9	4 2	3 4	11 5	Mal.....	5 3	7 3	4 5	17 1	"
23	St-Onésime.....	4	3 9	3 2	2 9	10 0	"	6 0	8 2	4 5	13 7	Très bien
24	Lac-Noir.....	1	3 0	4 5	3 5	11 0	"	4 5	7 0	3 0	14 5	Médiocre
25	St-Bruno.....	6	4 2	3 8	2 2	10 2	"	4 2	7 6	3 0	14 8	"
26	St-Damase.....	4	4 2	3 6	2 9	10 7	"	4 0	5 7	3 2	12 9	"

J'ai l'honneur d'être, etc.,

J.-Z. DUBEAU,

Insp. d'écoles.

M. A. FONTAINE.

JOLIETTE, 30 juillet 1903.

Monsieur le Surintendant,

J'ai l'honneur de vous soumettre mon rapport annuel pour l'année 1902-03.

Pendant l'année qui vient de finir, cinq écoles modèles et cent trente-huit écoles élémentaires, sous contrôle des commissaires, ont été en activité dans mon district d'inspection.

Les écoles élémentaires ont été fréquentées par 6,567 élèves, dont 3,045 garçons et 3,522 filles, et les écoles modèles (de garçons), par 825 élèves.

L'académie de garçons, à Berthier, dirigée par les Clercs de St-Viateur, a reçu 216 élèves.

Deux académies de filles (à Joliette et à Berthier) dirigées par les Sœurs de la Congrégation de Notre-Dame, ont donné l'éducation à 291 élèves.

Ces trois académies sont indépendantes.

Dix écoles modèles indépendantes de filles dirigées respectivement par les Sœurs des SS. NN. de Jésus et de Marie, les Sœurs de la Charité et de la Providence et les Sœurs de Ste-Anne, ont été fréquentées par 612 élèves.

Je compte donc, dans mon district d'inspection, 15 institutions de tout genre, outre le collège Joliette (classique et commercial) qui reçoit, chaque année, plus de trois cents élèves.

A ma visite, dans les écoles sous contrôle, j'ai rencontré 5,050 élèves. Ces chiffres représentent, approximativement, l'assistance moyenne pendant l'année.

A peu d'exceptions près, les écoles sous contrôle donnent satisfaction et les progrès y sont satisfaisants.

Une nouvelle maison d'école, assez confortable, a été construite à Sainte-Elisabeth.

Dans deux municipalités, Saint-Charles-Borromée (Joliette) et Saint-Norbert (Berthier), les commissaires ont pourvu les écoles d'un mobilier perfectionné. J'ai l'espoir que ces bons exemples seront imités bientôt dans un grand nombre d'autres municipalités.

Ci-suit la classification des municipalités, par ordre de mérite, conformément au paragraphe 15 de l'article 16 des règlements du comité catholique du Conseil de l'Instruction publique :

(Il est accordé 10 points sur chacun des sujets ci-dessous).

Nos d'ordre.	Noms des municipalités.	Nombre d'écoles en activité.	Se rapportant à la municipalité.				Note générale obtenue.	Se rapportant à l'école.				Note générale obtenue.
			Etat des maisons d'école, des dépendances, etc.	Etat du mobilier.	Traitement et mode de paiement.	Total des points con- servés sur 30.		Mise en opéra- tion du cours d'études.	Emploi des livres de classe approuvés.	Succès-remportés dans l'enseigne- ment.	Total des points con- servés sur 30.	
1	Ville de Joliette	2	10	9	8	27	Excellent.	10	8	10	23	Excellent.
2	St-Norbert	6	6	6	6	18	Très bien..	8	6	5	17	Bien.
3	Ste-Elisabeth	10	5	5	6	16	Bien	5	6	5	17	"
4	Ile-Dupas	1	6	7	7	20	Très bien..	5	6	6	17	"
5	St-Zenon	1	4	5	6	15	Bien	5	6	5	17	"
6	Ste-Geneviève-de-Berthier	9	5	6	5	16	"	4	6	5	16	"
7	St-Thomas	4	5	5	5	16	"	2	6	5	16	"
8	St-Félix-de-Valois	8	4	5	6	15	"	3	6	5	16	"
9	St-Barthélemi	11	5	5	6	16	"	5	6	5	16	"
10	St-Cuthbert	11	5	5	5	16	"	2	6	5	16	"
11	St-Gabriel-de-Brandon	11	4	4	5	14	Médiocre..	1	6	5	16	"
12	Ste-Mélanie	6	4	4	5	13	"	2	6	5	16	"
13	Ste-Emmélie-de-l'Energie	5	4	4	5	13	"	5	6	5	16	"
14	St-Paul	9	4	3	4	11	"	5	6	5	16	"
15	Grand-Rang-de-Ste-Mélanie	2	5	5	5	15	Bien	5	6	5	16	"

Nos d'ordre.	Noms des municipalités.	Nombre d'écoles en activité.	Se rapportant à la municipalité.				Total des points cotés sur 30.	Note générale obtenue.	Se rapportant à l'école.				Note générale obtenue.
			Etat des maisons d'école, des dépendances, etc.	Etat du mobilier.	Traitement et mode de paiement.				Mise en opération du cours d'études.	Équipoi des livres de classe approuvés.	Succès remportés dans l'enseignement.	Vo al des points cotés sur 30.	
16	Ste-Béatrice	5	5 5	5 4	5 2	16 1	Bien.	5	6	4 8	15 8	Bien.	
17	St-Damien-de-Brandon	4	4 5	4 5	5 7	14 7	Médiocre..	4 8	6	4 6	15 4	"	
18	St-Jean-de-Matha.....	7	4 6	4 5	5 7	14 8	" ..	4 7	6	4 7	15 4	"	
19	St-Ambroise-le-Kildare	9	4 6	4 8	5 4	14 8	" ..	4 5	6	4 6	15 1	"	
20	St-Charles-Borromée	6	4 2	5	5	14 2	" ..	4 5	6	4 5	15	"	
21	Ville de Berthier	1	6	7	7	20	Très bien..	5	6	4	15	"	
22	St-Cléophas	1	5	5	5	15	Bien.	4 5	6	4 5	15	"	
23	St-Michel-des-Sauts	2	5	4 5	5 5	15	"	4 2	6	4 5	14 7	Médiocre.	
24	St-Aphonse-le-Kildare	5	4 9	4 8	5 4	15 1	"	4 5	6	4 1	14 6	"	
25	La-Vérandrye	1	4	4	6	14	Médiocre..	4	6	4	14	"	
26	St-Côme	4	3 8	4 1	5 5	13 4	" ..	4	6	4	14	"	
27	Ile-Madame.....	1	4	4	5	13	" ..	4	6	4	14	"	
28	Ile-St-Ignace	1	4	4	5	13	" ..	4	6	3	13	"	

J'ai l'honneur d'être, etc.,

A. FONTAINE,

Insp. d'écoles

M. J.-E. GENEST-LABARRE.

VICTORIAVILLE 9 septembre 1903.

Monsieur le Surintendant

J'ai l'honneur de vous soumettre mon rapport pour l'année scolaire 1902-03 :

Je résume les principales statistiques que je vous ai transmises dans mes bulletins d'inspection :

Ecoles sous contrôle en activité	175
Pensionnats de filles indépendants.....	4
Ecoles indépendantes mixtes dirigées par des institutrices laïques..	2
Total.....	181
Instituteurs tant laïques que religieux.....	27
Institutrices tant laïques que religieuses.....	197
Total du personnel enseignant sous contrôle.....	224

Elèves inscrits dans les écoles sous contrôle, 7,943, assistance moyenne 5,187 ou 65.3 pour cent.

Elèves inscrites dans les pensionnats de filles indépendants, 725, assistance moyenne 560 ou 77 pour cent.

Elèves inscrits dans les deux écoles mixtes indépendantes, 115, assistance moyenne, 60 ou 52 pour cent.

Ces statistiques comparées avec celles que je vous ai transmises dans mon rapport de l'année dernière accusent une augmentation de 8 dans le nombre des écoles sous contrôle, une augmentation de 95 dans le nombre des élèves inscrits et une augmentation de 4.3 pour cent dans l'assistance moyenne.

Le salaire moyen des institutrices laïques brevetées, non compris les avantages du logement et du chauffage, est resté à \$121.10, approximativement la même chose que l'année dernière.

Trente-deux institutrices non diplômées ont enseigné cette année dans mon district d'inspection, et quelques écoles n'ont pu être ouvertes que tard pendant l'année, parce que les commissaires ne pouvaient pas trouver d'institutrices. Cette rareté d'institutrices s'accroît d'année en année depuis que les diplômes sont accordés par le bureau central. Les examens, en effet, sont un peu plus difficiles aujourd'hui qu'ils ne l'étaient devant les bureaux locaux qui existaient avant la création du bureau central, la préparation pour le diplôme dû être plus soignée et, par suite, est devenue plus coûteuse ; d'un autre côté, le salaire que l'on offre aux institutrices n'est pas assez rémunérateur pour compenser les sacrifices de temps et d'argent que nécessite la préparation du diplôme, on ne prend pas le temps voulu pour se préparer, et tous les ans, un bon nombre de candidats échouent dans leurs examens. Dans de telles circonstances, les institutrices doivent nécessairement se faire rares et la carrière de l'enseignement doit se trouver délaissée.

Ainsi que j'ai déjà eu occasion de vous le signaler dans mes rapports passés, Monsieur le Surintendant, une amélioration considérable a été opérée dans le mobilier des écoles pendant ces dernières années et je constate avec plaisir que le mouvement se continue. Actuellement, le mobilier est perfectionné dans 13 des 38 municipalités de mon district d'inspection ; il est perfectionné en partie dans 14 municipalités et il n'est pas perfectionné dans les 11 autres municipalités. J'ai lieu de croire que le renouvellement sera complet partout avant longtemps.

Six maisons d'école nouvelles ont été construites cette année dans mon district d'inspection. Ces six maisons ont été construites d'après des plans fournis par vous-même, Monsieur le Surintendant, ainsi que le veut la loi, et ces maisons sont conformes aux exigences des règlements scolaires. Dans deux de ces maisons, on a mis 11 pieds d'espace entre le plancher et le plafond. Les commissaires apportent beaucoup plus de soin dans la construction des maisons d'école neuves depuis la mise en vigueur du règlement qui les oblige à faire accepter ces maisons par l'inspecteur avant que de les ouvrir.

L'école de l'arrondissement No 3 de la municipalité de Notre-Dame-de-Lourdes-de-Ham, construite il y a deux ans, qui était trop petite, insuffisamment éclairée et qui n'était pas pourvue de système de ventilation, a été, pendant le cours des vacances, allongée de 12 pieds elle a été pourvue de fenêtres

convenables et elle a été pourvue aussi d'un bon système de ventilation, le tout, selon les instructions que, d'après vos ordres, j'ai données aux commissaires. Dans un second rapport que j'aurai à vous faire prochainement au sujet de cette maison, je pourrai vous recommander de faire remise à la municipalité des octrois que vous lui avez retenus depuis deux ans, parce que les commissaires avaient cédé aux représentations des contribuables qui prétendaient être trop pauvres pour construire une école selon les règlements.

Les conférences pédagogiques que j'ai données dans le cours de l'année dans mon district d'inspection ont été suivies avec une très grande régularité par les institutrices. Je crois que ces conférences produisent de bons résultats pratiques et les institutrices ont toutes les facilités possibles pour y assister.

La classification des municipalités scolaires par ordre de mérite, pour cette année, est comme suit :

(Il est accordé 10 points pour chacun des sujets ci-dessous).

Nos d'ordre.	Noms des municipalités.	Nombre d'écoles en activité.	Se rapportant à la municipalité.				Note générale obtenue.	Se rapportant à l'école.				Note générale obtenue.
			Etat des maisons d'écoles, des dépendances, etc.	Etat du mobilier.	Traitement et mode de payement.	Total des points servis sur 30		Mise en opération du cours d'études.	Emploi des livres de classe approuvés.	Succès remportés dans l'enseignement.	Total des points servis sur 30.	
1	Sherbrooke	5	10	10	10	30	Excellent..	10	10	9	29	Excellent.
2	Richmond	1	10	10	10	30	"	10	9 5	8	27 5	"
3	Windsor-Mills	2	8 6	9 3	8 6	26 5	"	9	10	7 5	26 5	"
4	Weedon-Centre.....	1	8	8	8	24	Très bien.	10	9	6 6	25 6	"
5	Beaulac.....	1	9	8	6	23	"	9	10	6	25	"
6	Danville, diss.....	1	5 5	7	10	22 5	"	9	10	6	25	"
7	Melbourne & Brompton-Gore, diss.....	2	7 5	7 5	7 5	22 5	"	8 5	9	5 8	23 3	Très bien.
8	Brompton-Falls	7	6	7 3	8	21 3	"	8 8	10	5 6	24 4	Excellent.
9	Lennoxville.....	1	7	6	8	21	"	7	10	5 5	22 5	Très bien.
10	Ascot-Corner	5	6 3	6 4	7 7	20 4	"	9	9 2	5 6	23 8	"
11	St-Camille	7	6 8	7	6 4	20 2	"	9 9	10	5 3	25 2	Excellent.
12	Cleveland	3	7	6	7	20	"	9 5	10	6 3	25 8	"
13	Ascot, diss.....	1	6	6	8	20	"	10	9	6	25	"
14	St-Adolphe-de-Marbleton	2	6 5	6 5	7	20	"	9 7	9	5 3	24	Très bien.
15	Ham-Sud	5	6 7	6 5	6 5	19 7	"	9 8	10	6 5	26 3	Excellent.
16	St-Adrien-de-Ham	4	7 3	6 3	6	19 6	"	9 6	10	5 4	25 0	"
17	St-Georges-de-Windsor	9	6 5	6 1	7	19 6	"	9 2	9 5	5 4	24 1	Très bien.
18	Cleveland, diss.....	3	5 1	6 5	8	19 6	"	8 3	9 3	6	23 6	"
19	Ascot	4	6	5 8	7 7	19 5	"	10	9 5	5 6	25 1	Excellent.
20	Disraëli	5	6 6	5 7	7	19 3	"	9	9 5	7 3	25 8	"
21	Stoke	10	5 9	6 2	7 2	19 3	"	9 9	10	5 8	25 7	"
22	Stratford	5	7	6 6	5 6	19 2	"	10	10	5 6	25 6	"
23	Weedon	6	5 9	6 3	7	19 2	"	9 6	9 8	6	25 4	"
24	Melbourne & Brompton - Gore.....	2	6 5	6 2	6 5	19 2	"	10	9 5	5 1	24 6	"
25	Windsor.....	6	6 3	6 5	6 4	19 2	"	7 8	10	5 4	23 2	Très bien.
26	Shipton, diss.....	9	6	6 1	6 6	18 7	"	9 5	9 8	5 2	24 5	Excellent.
27	Ham-Nord	9	6 1	6 1	6 5	18 7	"	8 6	9	5 4	23	Très bien.
28	St-Elie-d'Orford	4	6	5 5	7	18 5	"	9	9	5 8	23 8	"

Nos d'ordre.	Noms des municipalités.	Nombre d'écoles en activité.	Se rapportant à la municipalité.				Note générale obtenue.	Se rapportant à l'école.				Note générale obtenue.
			Etat des maisons d'école, des dépendances, etc.	Etat du mobilier.	Traitements et mode de paiement.	Total des points conservis sur 30.		Mise en opération du cours d'études.	Emploi des livres de classe approuvés.	Succès rapportés dans l'enseignement.	Total des points conservis sur 30.	
29	St-Frs-Xavier-de-Brompton.....	6	6 3	5 8	6 3	18 4	Très bien.	9	10	5 7	24 7	Excellent.
30	Dudswell, diss.....	5	6	5 6	6 7	18 3	“	9 8	9 5	5 3	24 6	“
31	Notre-Dame-de-Lourdes-de-Ham ..	4	6	6	6	18	Bien.....	9 7	10	5 4	21 1	“
32	Orford.....	4	5 3	5 6	7	17 9	“.....	9 3	9	5 4	23 7	Très bien.
33	Wotton.....	13	5 7	5 8	6 1	17 6	“.....	9 8	10	5 5	25 3	Excellent.
34	Wolfestown.....	10	6 1	5 2	6 1	17 4	“.....	9 7	10	5 8	25 3	“
35	Asbestos.....	3	5	5 7	6 7	17 4	“.....	8	10	5 7	23 7	Très bien.
36	Garthby.....	3	5 8	5 5	6	17 3	“.....	9	10	5 5	24 5	Excellent.
37	Lac - Weedon.....	3	5 3	5 6	5 6	16 5	“.....	8 6	10	5 5	24 1	Très bien.
38	St-Fortunat.....	5	5 3	5	6	16 3	“.....	9 7	9 2	5 7	24 6	Excellent.

J'ai l'honneur d'être, etc.,

J.-E. GENEST-LABARRE.

Insp. d'écoles.

M. A.-L. GILMAN.

(Traduction.)

AYLMER, 30 juin 1903.

Monsieur le Surintendant,

J'ai l'honneur de vous présenter mon rapport annuel de l'année 1902-03.

Territoire.—Mon district d'inspection comprend les comtés de Labelle, Wright et Pontiac, et s'étend de Ponsonby et Suffolk, à l'est, à Waltham, à l'ouest, et de Hull à Maniwaki et High-Falls, au nord.

Parcours.—A l'est et à l'ouest, le long de l'Ottawa, 150 milles et au nord 100 milles. En général, les routes sont mauvaises et dans quelques districts éloignés, très mauvaises. Vu la nature du pays, je suis obligé de faire la plus grande partie de mes voyages à cheval et en canot.

Dépenses.—Sans compter les frais imprévus, etc, mes dépenses d'inspection y compris celles d'une seconde visite dans certaines municipalités se sont élevées à \$220.00, soit \$20.61 de moins que l'année précédente.

Ecoles.—Les trois comtés comprennent 116 écoles élémentaires protestantes, dont six situées en territoire non organisé. Ce sont trois écoles de langue française que je visite. Ce sont des écoles de missions soutenues par la mission presbytérienne et dirigées par des gradués de l'école de mission. Travail excellent à Namur, Chénéville et Masham.

Classification.—Après un pointage sérieux, je me suis décidé à classer les municipalités comme suit, conformément à l'article 9, section 13, des règlements du comité protestant :

Excellent.—Bristol, Clarendon, Hull, Eardley, Lower-Litchfield, Upper-Litchfield, Wakefield Village, East-Templeton, West-Templeton en partie, Chelsea, Cantley, Thurso (Lockaber).

Bon.—North-Wakefield, Masham, Aylwin en partie, Suffolk, Ponsonby et Thorne en partie.

Moyen.—Portland, Wakefield, Onslow, Gatineau-Valley, Leslie, Lower Stag Crut Lowe.

Maisons d'école.—Des progrès sérieux ont été faits dans la construction des écoles et dans leur mobilier. L'année dernière j'ai pu signaler la construction de trois nouvelles écoles, cette année, je suis heureux de constater que deux nouvelles écoles en briques ont remplacé deux vieilles mesures en bois rond, l'une à Rupert, dans Masham, l'autre à Radford, dans Clarendon. Les commissaires de cette dernière municipalité se proposent de construire une nouvelle école dans l'arrondissement No 3, devant être terminée à l'automne.

Taxe.—La taxe annuelle de l'année dernière a été un peu plus élevée que l'année précédente, variant de 5 à 17 cents par cent piastres et la rétribution mensuelle de 10 à 70 cents par tête ou 23 cents en moyenne. Ce taux peut paraître élevé, mais quand on considère l'évaluation très basse de la propriété, il est en réalité très peu élevé.

Commissions d'écoles.—Cinquante commissions d'écoles ont la charge des trois comtés. J'ai le regret de dire que très peu de membres des commissions visitent leurs écoles, comme le veut la loi.

Dans quelques cas, certains membres sont nommés pour faire des visites régulières et je remarque une certaine supériorité dans ces municipalités. Les écoles sont mieux meublées, les terrains plus soignés, l'allure générale de l'école est meilleure. L'institutrice se sent moins isolée quand elle voit que son travail est remarqué et apprécié. Je dois mentionner d'une manière spéciale ces commissions d'écoles dans mon prochain rapport annuel.

Comptes.—Les comptes des secrétaires-trésoriers sont généralement bien tenus et régulièrement audités. Les formules autorisées sont en général plus employées que les années précédentes et remplacent peu à peu les méthodes primitives suivies par nos ancêtres. On adopte les systèmes les plus nouveaux de ce siècle. La région du haut-Gatineau progresse lentement mais sûrement. Dans quelques cas, l'audition annuelle est laissée à l'inspecteur d'écoles. Des cautionnements sont donnés par la plupart des secrétaires-trésoriers.

Institutrices.—Les institutrices ont bien rempli leurs devoirs et l'harmonie la plus parfaite existe entre elles et les parents, ainsi qu'entre les institutrices et les élèves. Les commissaires ont le soin de n'engager que des institutrices qualifiées

et donnent la préférence aux diplômées de l'école normale. J'attire encore votre attention sur le fait que la source de ces institutrices diminue graduellement et qu'il est très difficile d'en avoir, même pour nos meilleures écoles, à de bons traitements. Il est encore plus difficile de se procurer des institutrices diplômées pour les districts éloignés. Dans certains cas, les commissaires n'ont pas pu ouvrir leurs écoles simplement parce qu'ils ne pouvaient pas se procurer d'institutrices. Quelques permis ont été donnés et parfois des jeunes filles ont pu enseigner peu de temps sans autorisation.

Gratifications.—Comme les années précédentes, des gratifications ont été données à des institutrices qui ont eu le plus de succès. J'ai suivi exactement les réglemens prescrits par le comité protestant et je n'ai recommandé que les institutrices qui se sont conformées à ces réglemens. Le concours est excellent et parfois il est difficile de décider quelle est la plus méritante. Plusieurs excellentes institutrices ont dû nécessairement être désappointées. J'ai distribué les cartes d'honneur fournies par le département aux institutrices qui ont obtenu des gratifications l'année dernière. Ces cartes sont très appréciées par les institutrices et surtout par celles qui sont retirées du service actif.

Conférences.—Des conférences ont eu lieu, comme d'habitude, dans les centres et dans quelques parties reculées de mon district. Le mauvais temps a fait manquer une de nos réunions. Il était impossible de sortir. Les sujets discutés ont été les suivans : anglais, arithmétique, géographie, leçons modèles, discipline, direction d'écoles et spécimens de travaux. Les spécimens des années précédentes ont été exposés dans l'intérêt des jeunes institutrices. Ils ont été admirés par les commissaires et les parents.

Inspection.—Il est nécessaire de visiter deux fois par an certaines municipalités de mon district. Plusieurs municipalités pauvres ouvrent leurs écoles en automne et les ferment pendant l'hiver pour les ouvrir de bonne heure au printemps et continuer tout l'été. La plupart des écoles sont ouvertes du 1er septembre au 30 juin et sont visitées en hiver ou au printemps.

Remarques générales.—Le travail a été satisfaisant dans toutes les municipalités de mon inspectorat et même excellent dans certaines d'entre elles. Les maisons d'école, les terrains et le mobilier s'améliorent chaque année. Les commissaires et les syndics commencent à plus s'intéresser à leur œuvre. Les rapports scolaires doivent être publiés dans les journaux locaux. Les résultats des examens mensuels sont publiés par les institutrices. Plusieurs institutrices tiennent des tableaux d'honneur.

Les parents examinent les rapports mensuels. Ils lisent les journaux locaux et comparent les rapports. On discute et on critique les rapports de l'inspecteur.

A toutes les assemblées, on a attiré l'attention sur le nombre des institutrices qui se retirent de l'enseignement, et les ennuis et les désappointements

des commissaires et des syndics. On a conseillé aux commissaires de garder les bonnes institutrices à leur emploi, le plus longtemps possible, en augmentant leur traitement, chaque année, si on peut le faire.

Les secrétaires ont été requis d'envoyer ponctuellement leurs rapports au département. Les frais de voyage des institutrices pour assister aux conférences ont été payés sur les soixante-quinze piastres accordées par le département dans ce but.

Les pensionnaires demeurant dans mon district ont été visités et les rapports annuels ont été envoyés au département.

Les municipalités pauvres ont été recommandées pour participer au fonds des municipalités pauvres. Les dictionnaires, les histoires et les Royal Readers qui m'ont été envoyés par le département, ont été livrés sur reçus aux écoles. Les bulletins d'inspection de chaque école de ce district ont été envoyés au département dans le courant de l'année.

Avenir.—Notre pays est neuf et je prévois que l'on va faire de grands progrès. Il y aura certainement amélioration sous le rapport de l'assistance régulière à l'école, de la centralisation des écoles, l'union des municipalités, la réorganisation des districts, la centralisation des municipalités, plus d'émulation de la part des parents, des contribuables et des fonctionnaires des écoles, de plus grands efforts de la part des parents pour préparer convenablement leurs enfants à la lutte pour la vie. Il faudra nécessairement un plus grand secours de la part du gouvernement, au moyen d'octrois accordés à l'instruction élémentaire.

J'ai l'honneur d'être, etc.,

A.—LUTHER GILMAN,
Insp. d'écoles.

M. J.-O. GOULET.

ST-GERVAIS, 27 juillet 1903.

Monsieur le Surintendant,

J'ai l'honneur de vous présenter mon rapport annuel sur l'état des écoles de mon district d'inspection pour 1902-03.

Ce district comprend 32 municipalités, savoir : 9 dans le comté de Portneuf et 23 dans celui de Champlain.

Les commissions scolaires de ces municipalités ont fait fonctionner, cette année, 176 écoles de tous genres ; ces écoles se répartissent comme suit :

Nombre d'écoles sous contrôle en activité.....	168
Nombre d'écoles indépendantes.....	8
Total.....	176

La fréquentation scolaire a été comme suit dans les écoles :

Elèves inscrits dans les écoles sous contrôle,.....	8,027
Elèves inscrits dans les écoles indépendantes.....	650
Total.....	8,677

Présence moyenne des élèves dans les écoles sous contrôle, 5,677, soit 71 pour cent.

Présence moyenne des élèves dans les écoles indépendantes, 565, soit 87 pour cent.

Le personnel enseignant se compose de 11 religieux, de 47 religieuses, de 166 institutrices laïques brevetées, de 22 non brevetées, de 4 instituteurs brevetés.

Comme vous pouvez le constater, Monsieur le Surintendant, le nombre des institutrices non qualifiées est de beaucoup trop grand. Dans quelques municipalités scolaires, MM. les commissaires d'écoles engagent, de préférence, des institutrices non qualifiées. La seule chose qu'ils ont en vue, c'est de les engager au rabais, presque pour rien.

Outre les titulaires qui ont mérité, cette année, une gratification, je me permettrai de citer à votre bienveillante attention les noms des institutrices suivantes, pour le succès qu'elles ont remporté dans l'enseignement : Mlles Louise Leduc, Ste-Anne-de-la-Pérade (paroisse) ; Alpha Massicotte, St-Prosper ; Rosima Gervais, St-Narcisse ; Alice Vézina et Malvina Lanouette, Ste-Geneviève-de-Batiscan ; Honora Déry, St-Stanislas ; Indiana Massicotte, St-Sévérin-de-Proulxville ; Alma Rivard et Noéma Moussette, Ste-Thècle ; Marie-Anne Rivard, St-Tite (paroisse) ; Eliza Turcotte, Batiscan ; Maria de Carufel, Mont-Carmel ; Mélanie Dostaler, St-Théophile ; Arméline Lajoie, St-Maurice ; M.-Alice Sauvageau, Champlain (paroisse) ; Alphonsine Paquin, Deschambault ; Noémie Lavoie, Grondines (village) ; Marie Arcand, Grondines (paroisse) ; Corinne Trottier, St-Casimir ; Joséphine Devault, St-Ubalde.

Plusieurs maisons d'école sont encore dans un état plus que précaire, ainsi que le mobilier. Cependant, pour vous démontrer que les commissaires d'écoles commencent à comprendre, plus que jamais, la nécessité urgente d'avoir de bonnes écoles, je vous dirai que sept maisons nouvelles ont été construites, cette année, savoir : celle de St-Stanislas, No 3 ; celle de St-Sévérin, No 1 ; celle de St-Tite-Nord, No 2 ; celles de Batiscan, Nos 1 et 3 ; celle de Mont-Carmel, No 10 celle de St-Casimir, No 10.

D'autres maisons sont aussi actuellement en voie de construction et devront être prêtes pour l'ouverture des classes.

Je suis très satisfait des résultats obtenus dans les écoles des trente-deux municipalités de ma circonscription. Je suis convaincu que ces progrès sont les fruits des conférences pédagogiques, de *l'Enseignement Primaire* et des gratifications accordées aux titulaires les plus méritants.

A peu d'exceptions près, les secrétaires-trésoriers font bien le recensement des élèves de la municipalité ; ils tiennent aussi leurs livres de comptes en bon ordre, et font tout leur possible pour percevoir les cotisations en temps voulu, voilà pourquoi le personnel enseignant est payé presque partout mensuellement.

En terminant, Monsieur le Surintendant, permettez-moi de recommander à votre bienveillance les municipalités de St-Jean-des-Piles, St-Jacques-des-Piles, Mont-Carmel, St-Rémi, St-Gilbert, St-Adolphe, comme étant incapables de maintenir leurs écoles sans l'aide supplémentaire accordée aux municipalités pauvres.

Voici la classification des municipalités scolaires de mon district d'inspection :

(Il est accordé 10 points pour chacun des sujets ci-dessous.)

Nos d'ordre.	Noms des municipalités.	Nombre d'écoles en activité.	Se rapportant à la municipalité.				Note générale obtenue.	Se rapportant à l'école.				Note générale obtenue.
			Etat des maisons d'école, des dépendances, etc.	Etat du mobilier.	Tratements et mode de payement.	Total des points conser- vés sur 30 par école.		Mise en opération du cours d'études.	Emploi des livres de classe approuvés.	Succès remportés dans l'enseignement.	Total des points conser- vés sur 30 par école.	
1	ChAMPLAIN, (village).	2	10	7	9	26	Excellent..	8	8	10	26	Excellent
2	St-ANNE-de-la-PÉRA- de, (village).....	3	10	8	9	27	"	8	8	8	24	Très bien
3	St-ITTE, (village).....	2	9 5	10	7 5	27	"	7 5	7 5	7 5	22 5	"
4	Notre-Dame-des-An- ges.....	2	8	7	8 5	23 5	Très bien..	7	8 5	6	21 5	"
5	BATISCAN.....	6	9 2	6 5	7 2	22 9	"	6 8	8	6 6	21 4	"
6	Grondines No 2, (vil)	2	6 5	7	8	21 5	"	7 5	8	6	21 5	"
7	St-ITTE-Nord.....	2	8	9	8	25	Excellent..	6	6 5	5 5	18	Bien
8	Grondines No 1, (par.)	4	7 2	5 7	8 5	21 4	Très bien..	7 5	8	6	21 3	Très bien
9	St-Casimir.....	11	8 4	5 7	7 1	21 2	"	7 3	8	6	21 3	"
10	St-Ubalde.....	8	8 7	6	6 7	21 4	"	6 6	8	5 7	20 3	"
11	Deschambault.....	10	6 7	7	6 9	20 6	"	7 5	7 4	5 9	20 8	"
12	St-Rémi.....	2	7	5	7	19	"	7	8	6	21	"
13	St-Maurice.....	13	6 6	5 3	6 6	18 5	"	6 1	7 4	5 6	19 1	"
14	ChAMPLAIN, (paroisse)	5	6 2	4 6	7 8	18 6	"	5 8	8	5 2	19	"
15	St-ANNE-de-la-PÉRA- de, (paroisse).....	8	6	5 2	5 3	16 5	Bien.....	6	7	8	21	"
16	St-Stanislas.....	9	6 3	5 4	7 4	19 1	Très bien..	6 3	6 2	5 7	18 2	"
17	St-ITTE, (paroisse)	9	7	4	8	19	"	6	6 2	5 6	17 8	Bien
18	St-Gezeviève-de- Batiscan.....	8	6 2	5 6	6 6	18 4	"	6	6 3	6	18 3	Très bien
19	St-Gilbert.....	2	5	4 5	7	16 5	Bien.....	6 5	8	6 5	21	"
20	St-Theophile.....	5	5	4 2	7 4	16 6	"	6	6 8	6 8	19 6	"
21	St-Thécle.....	8	6	4	8 2	18 2	"	5 7	7	5 2	17 9	Bien
22	St-Thurbe.....	3	8	4 6	6	18 6	"	6 3	8	5 6	19 9	Très bien
23	Cap-de-a-Madeleine.	4	5 7	4	7 5	17 2	"	5 2	8	5 3	18 2	"
24	St-Prosper.....	5	6 8	4 8	6 4	18 7	"	5 6	6 2	5 4	17 2	Bien
25	St-Séverin.....	6	5 6	5	7 1	17 7	"	6	6	5 3	17 3	"
26	Mont-Carmel.....	10	6 2	5	6 6	17 8	"	5 4	6 1	5 2	16 7	"
27	St-Narcisse.....	12	5 3	5	6 6	16 9	"	5 2	6	5 5	16 7	"
28	Village Fermont.....	2	4	4	8	16	"	6	7	5	18	"
29	St-Adolphe.....	2	4 5	3	7 5	15	Médiocre..	6 5	6	6	18 5	Très bien
30	St-Luc-de-Vincennes	4	4 5	4	6	14 5	"	6	5 5	5	16 5	Bien
31	St-Jean-des-Piles....	5	5 8	5 4	6 8	18	Bien.....	3 4	4	3 2	10 6	Mal
32	St-Jacques-des-Piles	2	5	5	4	14	Médiocre..	5	5 5	4	14 5	Médiocre

J'ai l'honneur d'être, etc.,

J.-O. GOULET,

Insp. d'écoles.

M. F.-X. GUAY.

SAINT-AURICE, 23 juillet 1903.

Monsieur le Surintendant,

J'ai l'honneur de vous faire rapport sur le fonctionnement des écoles de mon district d'inspection pour l'année scolaire 1902-1903

Des 155 écoles qui ont été en activité pendant les derniers dix mois, 2 seulement sont indépendantes ; les autres sont sous contrôle.

14 instituteurs religieux, 48 institutrices religieuses, 4 instituteurs laïcs, et 145 institutrices laïques se partagent les différentes classes des écoles académiques, modèles et élémentaires de ma circonscription.

Le salaire moyen du personnel religieux est de \$200.00 ; celui des instituteurs et institutrices laïcs des écoles modèles, de \$249.00 ; celui des titulaires des écoles élémentaires, de \$148.78.

112 élèves suivent le cours académique ; 421 le cours modèle, et 7,589 le cours élémentaire, faisant un total de 8,122 élèves. L'assistance moyenne est de 6,092, ou 75 par cent.

Je suis satisfait des résultats obtenus. La condition des maîtres et maîtresses s'améliore peu à peu ; des maisons d'école nouvelles remplacent les vieilles masures ; les tableaux noirs s'agrandissent, et les longues tables d'autrefois disparaissent pour faire place à des pupitres modernes de deux places.

De ces heureux changements, je conclus que dans un avenir prochain, tout aura été renouvelé : maisons, terrains, tables, tableaux noirs, etc. Il est vrai que les progrès sont lents, mais ils sont sûrs. La poussée est donnée ; les améliorations que l'on fait un peu partout tendent à se rapprocher de l'idéal. Il ne nous reste plus qu'à encourager par la persuasion et l'émulation, plutôt que par la rigueur, ce généreux mouvement vers le beau, le bon et le meilleur dans les choses de l'école primaire.

J'ai encore 40 écoles où le français n'est pas enseigné ; j'en avais 50 à ma première visite officielle, il y a quatre ans.

L'Enseignement Primaire continue son rôle d'excellent éducateur avec succès. J'espère qu'on ne songera pas à nous enlever ce précieux auxiliaire qui contribue tant pour sa part à la diffusion des saines notions pédagogiques et à la réformation des idées surannées que l'on avait au sujet de la petite école.

Ces quelques remarques, jointes aux statistiques déjà fournies par mes bulletins d'inspection, vous donneront, je l'espère, Monsieur le Surintendant, une idée assez exacte de l'état des écoles de mon vaste district dans lequel je compte 49 municipalités scolaires.

Je fais suivre ce rapport de la liste de ces municipalités, par ordre de mérite :

(Il est accordé 10 points par école pour chacun des sujets ci-dessous.)

Nos d'ordre.	Noms des municipalités.	Nombre d'écoles en activité.	Se rapportant à la municipalité.				Note générale obtenue.	Se rapportant à l'école.				Note générale obtenue.
			Etat des maisons d'école, des dépendances, etc.	Etat du mobilier.	Traitements et mode de paiement.	Total des points con- servés sur 30.		Mise en opération du cours d'études.	Emploi des livres de classe approuvés.	Succès remportés dans l'enseignement.	Total des points con- servés sur 30.	
1	Maniwaki	1	10	10	10	30	Excellent.	8	8	7	23	Très bien.
2	Hull	7	9 7	9 4	10	29 1	"	9 1	10	8 2	27 3	Excellent.
3	Fort-Coulonge	1	9	10	10	29	"	9	8	9	26	"
4	Aylmer	2	9	9 5	10	28 5	"	8 5	10	8 5	27	"
5	Portage-du-Fort	1	9	9	10	28	"	8	9	8	25	"
6	Notre-Dame-de- Quyon	1	9	9	9	27	"	7	8	9	24	Très bien.
7	Litchfield-Upper	1	10	9	8	27	"	5	8	5	18	Bien.
8	St-Edouard-de-Wake- field	2	9	9	8 5	26 5	"	6	10	5	21	Très bien.
9	Eardley	2	8	9	8 5	25 5	"	5 5	10	5	20 5	"
10	Bryson	1	8	8	9	25	"	6	10	8	24	"
11	Onslow-Sud	1	8	8	9	25	"	8	8	8	24	"
12	Ville-Marie	1	8	6	10	24	Très bien.	8	10	9	27	Excellent.
13	St-Jean-de-Wakefield	1	7	8	9	24	"	6	8	6	20	Très bien.
14	Bristol	4	8 7	8	7 2	23 9	"	6	9 5	6 5	22	"
15	Cantley	4	8 5	7 7	7 7	23 9	"	6 7	8 5	6 5	21 7	"
16	St-Etienne-de-Chel- sea	5	8 2	6 6	8 6	23 4	"	7	8	7 2	22 2	"
17	Ste-Elizabeth-de- Franctown	4	7 2	8 5	7 7	23 4	"	6 6	8	5 7	20 5	"
18	Ste-Cécile-de- Masham	5	7 6	7 4	8	23	"	6 5	10	6 5	23	"
19	Pontiac	1	8	8	7	23	"	6	8	8	22	"
20	Sheen	3	7 3	7	8	22 3	"	7 5	8	8 5	24	"
21	Waltham	1	6	8	8	22	"	6	8	8	22	"
22	Ile-aux-Allumettes ..	11	7	5 9	8 8	21 7	"	7 2	8	7 3	22 5	"
23	Hull Sud	1	6	8	7	21	"	6	7	6	19	"
24	Templeton-Ouest	5	6 4	6 6	7 8	20 8	"	6 4	10	6 5	22 9	"
25	Egan	2	6	6 5	8	20 5	"	7	8	8	23	"
26	Chichester	4	6 5	5 7	8	20 2	"	5 7	8	6	19 7	"
27	Mansfield et Ponte- fract	4	5 5	6 5	8 2	20 2	"	6 3	8	6 3	20 6	"
28	St-Joseph-de-Wake- field	1	7	4	9	20	"	8	6	9	23	"
29	Ile-du-Calumet	6	6 8	5 6	7 6	20	"	6 1	9 1	7	22 2	"
30	Templeton-Est	10	7	5	7 8	19 8	"	6 4	9 7	8 1	24 2	Excellent.
31	Lowe	6	6 6	5 6	7 6	19 8	"	7 2	8	7 5	22 7	Très bien.
32	Cameron	3	6	5 3	8 3	19 6	"	5 3	10	4 6	19 9	"
33	Témiscamingue	7	7 4	4	8 1	19 5	"	7 5	10	8	25 5	Excellent.
34	Pointe-Gatineau	2	6 5	6 5	6	19	"	8 5	10	7	25 5	"
35	Onslow-Nord	2	6 5	6	6 5	19	"	5	8	5	18	Bien.
36	Bouchette	7	6	4 7	8 1	18 8	"	5 1	10	4 8	19 9	Très bien.
37	Aumond	4	7	4	7 6	18 6	"	5 6	10	6	21 6	"
38	Alfield-Sud	1	7	4	7	18	Bien	5	10	5	20	Très bien.
39	Egan-Ouest	1	7	3	8	18	"	5	8	5	18	Bien.
40	Gendreau	1	6	4	8	18	"	5	8	5	18	"
41	Leslie & Clapham ..	4	6 2	4 5	7 2	17 9	"	6	8 7	6	20 7	Très bien.
42	Wright & Northfield ..	9	5 6	4 8	7 4	17 6	"	7 1	10	5 6	22 7	"
43	East-Alfield	1	6	4	7	17	"	6	10	7	23	"
44	Portland-Ouest	1	6	4	7	17	"	6	10	7	23	"
45	Hincks	3	5 6	3 3	7 6	16 5	"	4 5	8	4 5	17	Bien.
46	Aylwin	2	4	4	8	16	"	6	8	6	20	Très bien.
47	St-Philomène- d'Egan	4	6	4	5 7	15 7	"	8 3	9	8 3	25 6	Excellent.
48	Denholm et Bowman ..	1	5	4	6	15	Médiocre..	3	10	4	17	Bien.
49	Guigues	3	5 6	4	4 6	14 2	"	5	10	5	20	Très bien.

J'ai l'honneur d'être, etc.,

F.-X. GUAY, *Insp. d'écoles.*

M. L.-A. GUAY.

SAINT-DAVID-DE-LÉVIS, 20 juillet 1903.

Monsieur le Surintendant,

J'ai l'honneur de vous présenter mon rapport annuel sur l'état des écoles de mon district d'inspection pour l'exercice terminé le 30 juin 1903.

Cette circonscription, formée du comté de Lévis et d'une partie de celui de Dorchester, comprend 30 municipalités, 17 dans Lévis et 13 dans Dorchester, divisées en 180 arrondissements.

La présente année scolaire a vu 195 institutions de tous genres en activité, savoir: 1 collège classique, 1 juvénat, 1 école industrielle, 8 académies indépendantes, 12 écoles modèles, 169 écoles élémentaires sous contrôle et 3 écoles élémentaires indépendantes. Ces diverses maisons d'éducation renferment 275 départements.

Toutes les écoles sous contrôle, le juvénat, l'école industrielle, 6 académies et 2 écoles élémentaires indépendantes ont été visités.

120 élèves ont suivi le cours classique et 480 ont suivi le cours commercial. Le juvénat a donné l'instruction à 56 jeunes gens et l'école industrielle a reçu 366 garçons et 145 filles.

Les académies ont été fréquentées par 859 élèves, dont 104 ont suivi le cours académique, 235 le cours modèle et 520 le cours élémentaire. Les écoles modèles l'ont été par 1,355, dont 8 ont été classés dans le cours académique, 186 dans le cours modèle et 1,161 dans le cours élémentaire.

5,920 élèves ont été inscrits aux registres d'appel des écoles élémentaires; 4 de 5ème année, 337 de 4ème, 1,094 de 3ème, 1,859 de 2ème et 2,632 de 1ère, formant un total de 9,301 élèves; 6,003 dans Lévis et 3,374 dans Dorchester, avec une présence moyenne de 7,054, soit 75 pour cent.

8,956 élèves sont d'origine canadienne française et 345 d'origine anglaise.

2,652 élèves français étudient l'anglais et 165 anglais étudient le français.

Le personnel enseignant comprend 23 prêtres, 9 ecclésiastiques, 60 religieuses, 22 religieux, 4 professeurs et 194 institutrices laïques. De ces dernières, 39 sont munies d'un diplôme modèle, 135 d'un diplôme élémentaire et 18 enseignent sans brevet. 5 de celles qui enseignent ainsi sans diplôme ont reçu l'autorisation requise par l'article 125 des règlements scolaires, 5 ne l'ont pas reçue et les autres enseignent ou comme assistantes ou dans des institutions indépendantes.

La moyenne des traitements y compris le logement et le chauffage, est de \$142.52 pour les écoles élémentaires et de \$183.58 pour les écoles modèles.

En général, les instituteurs et les institutrices remplissent très bien les devoirs de leurs importantes fonctions, mais les changements trop fréquents d'institutrices et le peu d'assiduité de la part des élèves entravent beaucoup les progrès. Ainsi, des 181 écoles sous contrôle, 95 ont changé de titulaires, et avec une moyenne d'absence de 25 pour cent, on ne peut s'attendre à des résultats bien extraordinaires. Néanmoins, ceux-ci sont encore très satisfaisants, grâce au savoir-faire des nombreux religieux, religieuses et des bonnes institutrices laïques qui rivalisent toujours de zèle et de dévouement pour le plus grand bien de leurs élèves.

L'idée de confier la direction des écoles à des institutrices religieuses fait beaucoup de chemin. Ainsi la municipalité de Saint-Edouard-de-Frampton aura, à l'automne, des SS. Servantes de Marie, pour son école modèle ; au mois de septembre prochain, deux sœurs du Perpétuel Secours prendront la direction de l'école No 2 de Saint-Odilon-de-Cranbourne ; Saint-Léon-de-Standon en aura à l'automne de 1904, et plusieurs autres municipalités sont en pourparler pour en avoir plus ou moins prochainement.

Je suis heureux de constater, Monsieur le Surintendant, que la partie matérielle suit de près les progrès intellectuels. Cette année, six maisons ont été construites d'après les plans que vous avez approuvés, et un bon nombre ont subi de grandes réparations qui les rendent bien confortables.

Je puis en dire autant du mobilier.

S'il y a progrès, je dois déclarer ingénument, Monsieur le Surintendant, que ce n'est pas toujours dû à l'initiative des commissaires d'écoles dont quelques-uns sont de vrais éteignoirs. Un grand nombre ne visitent jamais, ou à peu près, leurs écoles ; incapables de juger de la tenue d'une école ou du mérite d'une bonne institutrice, souvent ils congédieront un excellent titulaire pour le remplacer par une médiocrité, sinon une nullité. Ceci, naturellement, pour favoriser soit une parente, soit une amie, quand ce n'est pas pour assouvir une vengeance personnelle, voire une jalousie.

Dans mon humble opinion, il faudrait que les commissaires eussent de graves raisons pour renvoyer une institutrice qui remplit bien son devoir. En conséquence, la loi scolaire devrait être amendée dans ce sens.

En justice, je dois dire à la louange de certaines commissions que c'est le contraire qui existe. S'efforçant de se conformer aux exigences de la loi, autant que faire se peut, cette classe d'officiers remplit les devoirs de sa charge avec intelligence ; ces commissaires ainsi bien disposés sont de vrais amis de l'éducation et font beaucoup de bien dans leurs municipalités. Si parfois les lumières leur font défaut, on a, au moins, le bon esprit de s'en rapporter aux conseils de son curé et aux observations de l'inspecteur.

Les secrétaires-trésoriers, à peu d'exception près, remplissent bien les devoirs de leur charge.

Bref, pris dans leur ensemble les résultats obtenus sont des plus satisfaisants.

Ci-suit la liste des municipalités scolaires, par ordre de mérite :

(Il est accordé 10 points pour chacun des sujets ci-dessous.)

Nos d'ordre.	Noms des municipalités.	Nombre d'écoles en activité.	Se rapportant à la municipalité.				Note générale obtenue.	Se rapportant à l'école.				Note générale obtenue.
			État des maisons d'école, des dépendances, etc.	État du mobilier.	Traitements et mode de payement.	Total des points conser- vés sur 30.		Mise en opéra- tion du cours d'études.	Emploi des livres de classe approuvés.	Succès rapportés dans l'enseigne- ment	Total des points conser- vés sur 30.	
1	Etchemin.....	3	9	7 7	7 7	24 4	Excellent..	10	10	8	28	Excellent.
2	Village de Lauzon....	4	8 3	7 6	6 6	21 9	Très bien..	10	10	8	28	"
3	N.-D.-de-Lévis.....	6	7 7	4 7	7 5	19 9	"	10	9	6 5	26 4	"
4	Sault.....	1	7	4	10	21	"	8	10	6	24	Très bien.
4	St-Isidore.....	11	8	5 5	4 8	18 3	"	9 6	10	7 1	26 7	Excellent.
5	St-Benjamin-du-Lac-à-Busque.....	2	7 5	4 5	6	18	Bien.....	10	8	7 5	25 5	"
6	St-Anselme.....	16	7 4	4 3	4 8	16 5	"	9 4	9 8	7	26 2	"
7	St-Nicolas.....	11	6 1	3 8	5 3	15 2	"	10	9 8	7 5	27 3	"
8	Ville de Lévis.....	14	5 1	4 4	6 2	15 7	"	9 4	9 6	7 4	26 4	"
9	St-David-de-Lauberivière.....	4	9	4 5	10	23 5	Très bien..	9 2	8	7	24 2	"
10	St-Antoine-de-Bienville.....	2	4	4	7 5	15 5	Bien.....	10	8 5	7	25 5	"
11	St-Léon-de-Standon..	7	7 7	1 7	7	16 4	"	9 1	9	6	24 1	"
12	St-Romuald.....	1	5	3	6	14	Médiocre.	10	10	6	26	"
13	Partie-Est du Village de Lauzon.....	2	5 5	3 5	4	13	"	10	10	6	26	"
14	St-Lambert.....	9	5 4	4	4 1	13 5	"	9 5	9 7	5 6	24 8	"
15	St-Etienne-de-Lauzon.....	5	5 4	3	4	12 4	"	10	10	5 8	25 8	"
16	St-Bernard.....	9	4 4	3 8	4	12 2	"	10	9 7	6	25 7	"
17	St-Clair.....	9	3 3	3 1	5 3	11 7	Mal... ..	10	10	5 7	25 7	"
18	St-Henri-de-Lauzon..	15	6 5	3 5	3 2	13 2	Médiocre..	9 1	9 1	5 8	24	Très bien.
19	St-Télesphore.....	1	8	3	8	19	Très bien..	5	10	3	18	Bien.
20	St-Joseph-de-Lévis..	3	6	3	5	14	Médiocre..	7 3	10	5 3	22 6	Très bien.
21	St-Jean-Chrysostôme	9	4 7	3 4	3 3	11 4	Mal.....	9 4	9 7	5 8	24 9	Excellent.
22	St-Malachie.....	10	4	1 7	5 1	10 8	"	8 7	9 4	6 6	24 7	Excellent.
23	St-Odilon-de-Cranbourne.....	8	3 1	1 8	5 5	10 4	"	9 4	9 8	5 8	25 2	"
24	Ste-Hénédine.....	5	4 2	2	4 6	10 8	"	8 8	9 4	6 2	24 4	"
25	St-Edouard-de-Frampton.....	11	4 1	2 4	5	6 5	"	8 1	9	5 6	27 7	Très bien.
26	St-Jean-de-St-Nicolas	1	3	4	4	11	"	9	10	5	24	"
27	St-Maxime-de-Scott.	5	5 4	2 8	1 6	9 8	"	9 4	9 6	6	25	Excellent.
28	Ste-Marguerite....	10	3 7	1 9	3 1	8 7	Nul.....	8 8	9 8	5 4	24	Très bien.
29	St-Abdon-de-Standon	1	1	1	8	10	Mal.....	8	6	7	21	"

J'ai l'honneur d'être, etc.,

L.-A. GUAY,

Insp. d'écoles.

M. J. HÉBERT.

LONGUEUIL, 24 juillet 1903.

Monsieur le Surintendant,

J'ai l'honneur de vous soumettre mon rapport pour l'année 1902-03.

C'est avec plaisir, qu'après une revue attentive de mes bulletins d'inspection, je puis constater un progrès marquant sur les années dernières, en ce qui concerne

l'enseignement : les méthodes sont meilleures et mieux appliquées ; le programme des études mieux suivi ; les tableaux de l'emploi du temps, plus en usage. Le journal de classe est rédigé dans presque toutes les écoles sous mon contrôle. Sans doute ce journal de classe est très imparfait dans bien des cas, mais l'auteur est rempli de bonne volonté, et surtout désireux de mieux faire. "L'Enseignement Primaire" et les conférences pédagogiques, en développant de plus en plus les aptitudes du corps enseignant, ont contribué pour une large part aux progrès que je signale.

D'un autre côté, il me faut bien avouer que, sous le rapport des améliorations aux édifices et aux mobiliers scolaires, l'état de choses qui existe est plutôt rétrograde que stationnaire : Quatre écoles seulement ont été construites, et dans une seule municipalité, les commissaires d'écoles ont suivi les règlements scolaires concernant la grandeur de la salle de classe et la distribution de la lumière. Dans aucun cas, je n'ai été requis de visiter et d'examiner ces constructions nouvelles. Dans certaines écoles, les mobiliers sont si défectueux qu'il est impossible de se les figurer tels qu'ils sont sans les avoir vus. Cependant, malgré vos avis et les miens, les commissions scolaires continuent, comme par le passé, à faire usage de ces mobiliers.

Les objets suivants manquent ou se trouvent en trop petite quantité dans le plus grand nombre des écoles : cartes géographiques, bons tableaux noirs et accessoires, armoires-bibliothèques, tableaux des fractions et bouliers-compteurs.

A ce propos, je répéterai ce que je disais dans mon rapport de l'année dernière : Pour obtenir que toutes les écoles soient pourvues des objets plus haut mentionnés, il faudrait que la subvention du gouvernement ne fût accordée qu'à la condition d'être employée avant tout à l'achat de ces objets et du mobilier.

Ci-après le classement, par ordre de mérite, des municipalités de mon district :

(Il est accordé 10 points pour chacun des sujets ci-dessous).

Nos d'ordre.	Noms des municipalités.	Nombre d'écoles en activité.	Se rapportant à la municipalité.				Note générale obtenue.	Se rapportant à l'école.				Note générale obtenue.
			Etat des maisons d'école, des dépenses, etc.	Etat du mobilier.	Traitements et mode de paiement.	Total des points con-servés sur 30.		Mise en opération du cours d'études.	Emploi des livres de classes approuvés.	Succès remportés dans l'enseignement.	Total des points con-servés sur 30.	
1	Varenes, village....	2	10	8	8	26	Excellent..	8	9	8 5	25 5	Excellent.
2	St-Lambert.....	1	9	9	8	26	" ..	8	8	9	25	"
3	Boucnerville, village	2	10	8 5	8	26 5	" ..	8	8	7 5	23 5	Très bien.
4	Longueuil, ville.....	2	8	8	8 5	24 5	" ..	8	8	9	25	Excellent.
5	St-Ours.....	2	10	6 5	8 5	24 5	" ..	8	8	8	24	Très bien.
6	Montréal-Sud.....	1	6	8	9	23	Très bien..	8	8	9	25	Excellent.
7	St-Hubert.....	6	7 6	6 3	7 5	21 4	" ..	7 6	8	7 8	23 4	Très bien.
8	St-Roch.....	3	6 6	8	6 6	20 6	" ..	8	8	8	24	"
9	Sorel, ville.....	2	8	4 5	7 5	20	" ..	8	8	8 5	24 5	Excellent.

Nos d'ordre.	Noms des municipalités.	Nombre d'écoles en activité.	Se rapportant à la municipalité.				Note générale obtenue.	Se rapportant à l'école.				Note générale obtenue.
			Etat des maisons d'école, des dépenses, etc.	Etat du mobilier.	Traitements et mode de paiement.	Total des points con-servés sur 30.		Mise en opération du cours d'études.	Emploi des livres de classe approuvés.	Succès remportés dans l'enseignement.	Total des points con-servés sur 30.	
10	Contrecoeur.....	5	7 8	8	6	21 8	Très bien..	6 8	8	7 2	22	Très bien.
11	{ Boucherville, pa- roisse.....	4	8 5	4 5	7 5	20 5	" ..	8	8	7 2	23 2	"
	{ Belcell, paroisse....	3	6 6	7 6	7 3	21 5	" ..	6 6	8	7 6	22 2	"
12	{ Chambly-Canton....	2	7	6	7 5	20 5	" ..	8	8	7	23	"
	{ St-Basile-le-Grand.	3	7 8	8	6 6	21 6	" ..	6 6	9	6 3	21 9	"
13	Chambly, paroisse...	7	7 1	5 7	7 2	20	" ..	7 7	7 8	7 4	22 9	"
14	Verchères.....	4	7	5 2	9	21 2	" ..	7	8	6 5	21 5	"
15	Belcell, village.....	6	8 3	4 6	6 1	19	" ..	8	8	7 3	23 3	"
16	{ Longueuil, paroisse	5	6	6	3	20	" ..	7 2	8	6 8	22	"
	{ St-Aimé.....	4	6 7	4 7	7 2	18 6	" ..	7 7	8	7 7	23 4	"
17	Varennes, paroisse..	6	5 8	7 5	6 5	19 8	" ..	7 3	8	6 8	22 1	"
18	St-Ant. ine.....	7	6	6	6 1	18 1	" ..	8	8	7 1	23 1	"
19	St-Michel, village....	2	7	5	5	17	Bien.....	8	8	8	24	"
20	St-David, village....	2	5 5	5 5	5 5	16 5	" ..	8	8	8	24	"
21	St-Joseph-de-Sorel..	3	7	3 6	5 3	15 9	" ..	8	8	8	24	"
22	St-Marc.....	5	5 4	3 8	6	15 2	" ..	8 2	8	8 2	24 4	Excellent.
23	Ste-Julie-de-Verchè- res.....	5	6	4	4 8	14 8	Médiocre..	8	8	6	22	Très bien.
24	Ste-Victoire.....	7	6 7	4 5	4 5	15 7	Bien.....	6 4	8	6 4	20 8	"
25	{ St-Ours, paroisse..	6	4 8	8	4 3	17 1	" ..	5 6	8	5 5	19 1	"
	{ St-Robert.....	8	5 3	3 6	4 8	13 7	Médiocre..	7 3	8	7 2	22 5	"
26	{ Ste-Aimé-de-Sorel..	3	6	4	4	14	" ..	7	8	7	22	"
	{ St-Michel No 2....	1	8	1	7	16	Bien.....	6	8	6	20	"
	{ St-Michel No 3....	1	7	2	6	15	Médiocre..	7	8	6	21	"
	{ St-Michel No 9....	1	7	2	4	13	" ..	8	8	7	23	"
27	{ St-Michel No 10....	1	6	4	4	14	" ..	7	8	7	22	"
	{ St-Michel No 8....	1	5	2	4	11	" ..	8	8	8	24	"
28	St-Narcisse.....	6	4 8	3 8	5 5	14 1	" ..	6 3	8	6 5	20 8	"
29	St-David, paroisse...	7	6	3 8	4	13 8	" ..	6 1	8	6 5	20 6	"
30	St-Marcel.....	5	4	3 2	4 6	11 8	" ..	7 2	8	7 2	22 4	"
31	{ St-Michel No 4....	1	4	2	6	12	Mal.....	7	8	7	22	"
	{ St-Michel No 6....	1	4	2	4	10	" ..	8	8	8	24	"
32	St-Louis-de-Bonse- cours.....	5	4 2	2 4	5 8	12 4	Médiocre..	6 4	8	6 4	20 8	"
33	St-Pierre-de-St-Da- vid.....	1	7	2	4	13	" ..	6	8	6	20	"
34	St-Bruno.....	4	5	3 7	5 7	14 4	" ..	6	8	4 5	18 5	"
35	St-Théodosie.....	2	3 5	3	6	12 5	" ..	6 5	8	6 5	21	"
36	Sorel, paroisse.....	2	4	2 5	6 5	13	" ..	5	8	6	19	"
37	St-Michel No 5.....	1	3	2	4	9	Nul.....	5	8	5	18	Bien.
38	Ste-Anne-de-Noue...	1	4	3	5	12	Mal.....	3	8	3	14	Médiocre.

J'ai l'honneur d'être, etc.,

JOSEPH HÉBERT,
Insp. d'écoles.

M. R.-J. HEWTON.

(Traduction.)

RICHMOND, 14 novembre 1903.

Monsieur le Surintendant,

J'ai l'honneur de vous soumettre mon rapport annuel pour 1902-03 sur les écoles de mon district d'inspection.

Territoire.—L'étendue de ce district n'a pas varié, il a, comme les années passées, un peu plus de quatre mille milles carrés. On y compte une université, quatre académies, une école indépendante, trois écoles modèles et une moyenne de cent trente-sept écoles élémentaires en activité ; quatre de ces dernières sont sous la direction de deux institutrices.

Le nombre de milles que j'ai parcourus cette année, sans compter les voyages par chemin de fer, a été de trois mille quatre cents ; les frais de voyage, y compris l'entretien d'un cheval et des voitures, etc., étant de quatre cents piastres.

Conférences.—Il y a eu des conférences pédagogiques dans plusieurs localités. Elles ont toutes bien réussi, à l'exception de celle de South-Stukely, dont le succès a été compromis par un temps d'orage qui a empêché une grande partie des institutrices d'y assister.

Commissions scolaires.—J'ai sous mon contrôle trente-quatre corporations scolaires. Il y a sur ce nombre quinze bureaux de commissaires d'écoles, et dix-neuf bureaux de syndics. Les livres de ces corporations sont presque tous bien tenus et régulièrement audités.

Maisons d'école.—L'amélioration des maisons d'école dont je parlais dans mon dernier rapport annuel a gagné plusieurs arrondissements qui n'accusaient pas alors un état satisfaisant. Deux nouvelles écoles ont été construites, et quelques autres ont été complètement réparées et meublées en neuf. On a aussi considérablement ajouté au matériel scolaire des écoles de mon district. On prête plus d'attention qu'auparavant aux emplacements des écoles.

Assistance.—La population scolaire a quelque peu augmenté, mais non pas d'une manière bien remarquable. L'assistance moyenne a été à peu près la même que l'an dernier.

Allocation aux municipalités pauvres.—On en a fait la distribution comme de coutume, ce qui a produit un grand bien ; elles m'ont permis en bien des cas d'obtenir des améliorations qui auraient été impossibles sans cela.

Traitements.—Il n'y a pas eu beaucoup de changement sous ce rapport, mais toutefois, la moyenne est un peu plus élevée que l'année dernière.

Instituteurs.—La rareté d'instituteurs ou d'institutrices diplômés a été encore plus grande que l'année dernière. En deux cas, il a été impossible de trouver des instituteurs ou institutrices même non diplômés. Cette pénurie d'instituteurs ajoute beaucoup à la tâche de l'inspecteur, qui peut avoir à s'en aller visiter une école deux et même trois fois avant de la trouver en activité. Je me suis rendu trois fois dans une municipalité importante sans pouvoir faire une inspection satisfaisante. A cette exception près, l'année a été bonne.

Programme d'études.—J'ai le plaisir de pouvoir déclarer que le programme d'études tel que défini par votre département est bien suivi.

Je désire appeler votre attention sur le fait que cet important district d'inspection n'est pas représenté du tout au Conseil de l'Instruction publique. Je crois que c'est là un désavantage, car je n'ai personne que je puisse consulter si ce n'est par correspondance.

En terminant, je désire remercier ici officiellement les commissions scolaires, ainsi que les instituteurs et les institutrices pour la manière dont ils ont reçu et mis en pratique les suggestions que j'ai eu occasion de leur faire.

J'ai l'honneur d'être, etc.,

R.-J. HEWTON,
Insp. d'écoles.

M. J.-NEWTON KERR.

(Traduction).

CAPE-COVE, 1er septembre 1903.

Monsieur le Surintendant,

J'ai l'honneur de vous soumettre mon rapport annuel pour 1902-03.

Territoire.—Mon district d'inspection comprend le comté de Gaspé, et les municipalités de Cox, Paspébiac-Est, Saint-Godefroi, Port-Daniel et Gascons, dans le comté de Bonaventure.

Conférences.—Cette année, au lieu de faire des conférences pour les institutrices dans diverses petites localités, j'ai tenu une conférence générale à New-Carlisle. La chose n'a pas eu autant de succès que je l'espérais, car plusieurs des institutrices de Gaspé n'y ont pas assisté. En conséquence, l'année prochaine, j'ai l'intention de revenir à l'ancienne coutume de faire plusieurs conférences dans les localités qui conviendront le mieux. Je dois une grande reconnaissance à monsieur l'inspecteur Parker pour la part importante qu'il a prise à cette conférence. Il a fait des discours très pratiques aux institutrices, notamment quand il a traité l'important sujet de l'arithmétique.

Inspection.—Durant la deuxième partie de l'année scolaire, j'ai visité et examiné toutes les écoles qui étaient en opération, et j'ai fait un rapport au département selon la forme régulière. A peu d'exceptions près, j'ai trouvé que les instituteurs ou institutrices étaient compétents et qu'ils portaient un tel intérêt à leur tâche que celle-ci ne pouvait manquer d'être couronnée de succès.

D'après les instructions que j'avais reçues, j'ai visité les deux écoles modèles de mon district, et j'ai le plaisir de déclarer qu'elles vont bien. J'espère que le département continuera de permettre à ces écoles modèles d'enseigner les matières du cours académique, car si on révoquait cette permission, les élèves de cette partie de la province ne pourraient pas se préparer à entrer à l'école normale McGill.

Commissions scolaires.— Il y a dans mon district d'inspection 18 commissions scolaires qui contrôlent 31 écoles, cinq de ces commissions ont fait la visite de leurs écoles et 13 ont négligé cet important devoir. Une visite amicale de la part de la commission scolaire est un encouragement à la fois pour l'institutrice et pour ses élèves, et toutes les commissions scolaires devraient se faire un devoir de se conformer à ce règlement. A part cela, la plupart sont assez fidèles à l'accomplissement de leurs devoirs. En règle générale, j'ai trouvé les livres bien tenus et régulièrement audités.

Taxation.—Le taux annuel de la taxe varie de 40c à \$1.25 par \$100.00, et la moyenne par \$100.00 a été de 69 5/8. La rétribution varie de 5c à 20c par mois, la moyenne étant de 13 1/9 cents mensuellement par élève.

L'aide additionnelle provenant du fonds des municipalités pauvres a permis à plusieurs écoles de réparer leurs salles de classe et de les pourvoir d'un mobilier plus complet pour les fins de l'enseignement. Les nouveaux dictionnaires et les livres de lecture supplémentaires donnés cette année par le département ont comblé une lacune qui se faisait sentir depuis longtemps dans plusieurs écoles.

Maisons d'école.—Des 31 écoles de ce district, 23 sont dans un état très satisfaisant et les autres subissent des réparations. Durant l'année, deux nouvelles maisons d'école ont été bâties dans la municipalité de Saint-Godefroi, les arrondissements ayant été divisés de nouveau de manière à les placer dans des localités convenant mieux à la majorité des contribuables. Les maisons d'école au village de Gaspé et à Gaspé-Sud ont été agrandies et réparées, et dans plusieurs autres des pupitres nouveaux ont remplacé les tables à l'ancienne mode. Toutefois, quant aux emplacements scolaires, on y porte peu ou point d'attention, bien que, dans plusieurs cas, il y aurait de grandes améliorations à faire.

Personnel enseignant.—Quatorze institutrices ont des diplômes de l'Ecole normale McGill, 13, des diplômes du bureau central, et deux n'avaient que des permis.

Autant que j'ai pu m'en rendre compte, la discipline a été bonne et, dans le cours de l'année, aucune cause de trouble n'a été signalée. La moyenne du traitement pour les institutrices des écoles élémentaires a été de \$152.15. C'est un plaisir pour moi de donner les noms des institutrices qui ont reçu des gratifications pour leur dévouement et leurs succès dans l'enseignement : —Mlles C.-S. Moe, Village Gaspé ; Bertha Smith, Village Gaspé No 2 ; Isabella Ross, Gaspé-Baie-Nord ; M. Sever, New-Carlisle ; Agnès Phillips, Cape-Cove ; Bertha Bossy, Cape-Cove No 2.

J'ai classé les municipalités comme le veut le règlement :

Excellentes.—Village Gaspé, Cox, Cape-Cove (diss.) ;

Bonnes.—Gaspé-Baie-Sud, Gaspé-Baie-Nord, Percé, Douglastown, Haldimand, Malbaie, Port-Daniel, St-Godefroi ;

Moyennes.—Grande-Grève, Roseville, York, Barachois (diss.), Gascons (diss.), Paspébiac-Est (diss.), Seal-Rock.

En remerciant tous ceux qui ont eu la bonté de m'aider dans l'accomplissement de mes devoirs,

J'ai l'honneur d'être, etc.,

J.-NEWTON KERR,
Insp. d'écoles.

M. L.-N. LÉVESQUE.

ROXTON-FALLS, 22 août 1903.

Monsieur le Surintendant,

J'ai l'honneur de vous soumettre mon rapport pour l'année scolaire 1902-03.

Vous ayant transmis, dans le cours de l'année, après la visite de chaque municipalité, des bulletins contenant beaucoup de renseignements sur l'état des maisons, du mobilier, sur la classification et l'emploi des méthodes, je crois inutile d'en faire ici l'analyse.

En comparant quelques chiffres de 1892 avec ceux d'aujourd'hui, vous remarquerez, Monsieur le Surintendant, un développement considérable dans mon district d'inspection durant cette période décennale.

Je compte aujourd'hui 193 arrondissements; en 1892, il n'y avait que 158 arrondissements.

Le grand total des élèves est aujourd'hui de 8,161; en 1892, il était de 6,523.

On a érigé cinq nouvelles municipalités depuis 1892, grâce au défrichement de la partie nord du comté de Drummond.

Elèves d'origine	canadienne-française, garçons.....	3,764
"	" " filles.....	4,203
"	anglaise, garçons.....	93
"	" filles.....	101
	Total.....	8,161

L'assistance moyenne dans les écoles supérieures est de 80 pour cent, et de 69 pour cent dans les écoles élémentaires. La rareté de la main-d'œuvre et la rigueur de nos hivers sont les deux causes principales des abstentions trop nombreuses remarquées dans nos écoles élémentaires.

Dans les différentes années du cours: 1ère année, 3,760; 2ème année, 2,096; 3ème année, 1,378; 4ème année, 594; 5ème année, 181; 6ème année, 105; 7ème année, 35; 8ème année, 12.

Je compte 277 membres du corps enseignant dans ma circonscription, dont 40 religieuses dans les écoles indépendantes ; 12 religieuses dans les écoles sous contrôle ; 13 religieux dans les écoles sous contrôle ; 169 institutrices diplômées dans les écoles sous contrôle ; 2 instituteurs laïques diplômés dans les écoles sous contrôle, et 41 institutrices non diplômées dans les écoles sous contrôle.

Le nombre des institutrices non diplômées tend malheureusement à augmenter. Manque-t-on de maîtresses brevetées ? Je ne le crois pas. Quelle est donc la cause de cette rareté d'institutrices ? Je n'hésite pas à dire que si l'on offrait un traitement convenable, le nombre des institutrices peu qualifiées diminuerait sensiblement. En plusieurs endroits même, après quelques démarches tardives et infructueuses, on engage des jeunes personnes sans avoir l'autorisation prescrite par les règlements scolaires.

Si, dans plusieurs localités, je remarque de belles dispositions à construire des maisons d'après les plans du gouvernement, il faut avouer qu'on cherche à éluder la loi dans les réparations à faire subir aux vieilles maisons dont les dimensions laissent grandement à désirer. Ne faudrait-il pas prendre des moyens rigoureux contre ces municipalités qui, souvent, ne sont pas les moins favorisées sous le rapport de la fortune.

La condition des tables et des bancs s'améliore, mais trop lentement. Le gouvernement ferait acte de justice envers la jeunesse étudiante en retenant une partie de l'octroi sur le fonds commun pour l'achat de ce matériel, dans toutes les municipalités où l'on remarquerait de la négligence à se conformer au désir de la loi à ce sujet.

Ci-joint la classification des municipalités scolaires :

(Il est accordé 10 points pour chacun des sujets ci-dessous).

Nos d'ordre.	Noms des municipalités.	Nombre d'écoles en activité.	Se rapportant à la municipalité.				Note générale obtenue.	Se rapportant à l'école.				Note générale obtenue.
			Etat des maisons d'école, des dépendances, etc.	Etat du mobilier.	Traitements et mode de paiement.	Total des points couverts sur 30		Mise en l'opération du cours d'études.	Emploi des livres de classe approuvés.	Succès remportés dans l'enseignement.	Total des points couverts sur 30.	
1	Acton-Vale.....	2	7.	7.	10.	24	Très bien..	7.3	7.5	7.0	21.5	Très bien
2	Drummondville	3	6.6	6.	9.3	21.9	"	7.6	7.6	7.3	22.2	"
3	Uppton.....	2	5.5	6.	10.0	21.5	"	7.0	8.0	7.0	22	"
4	Kingsey-Falls.....	2	9.	7	10	25.0	Excellent..	6	6	6	18	Bien
5	Grantham.....	4	6.2	6.0	10.	22.2	Très bien..	5.7	6.0	5.2	16.9	"
6	St-Liboire.....	8	5.1	6.2	10.	21.3	"	4.4	8.0	4.9	17.3	"
7	St-Hugues.....	8	4.2	4.6	10	18.8	"	6.1	8.2	5.5	19.8	Très bien
8	St-Eugène (paroisse).	5	6.0	5.6	10.0	21.6	"	4.4	8.0	4.4	16.8	Bien
9	St-Hélène.....	6	4.7	4.0	9.3	18.0	Bien.....	6.3	8.0	5.3	19.6	Très bien
10	St-Clotilde.....	7	6.3	5.4	8.1	19.8	Très bien..	5.7	7.0	5.1	17.8	Bien
11	St-Germain.....	11	5.7	5.6	9.1	20.4	"	4.6	8.0	4.5	17.1	"
12	St-Simon.....	8	6.6	4.8	10.0	21.4	"	5.0	7.0	4.6	16.6	"

Nos d'ordre.	Noms des municipalités.	Nombre d'écoles en activité.	Se rapportant à la municipalité.				Note générale obtenue.	Se rapportant à l'école.				Note générale obtenue.
			Etat des maisons d'école, des dépendances, etc.	Etat du mobilier.	Traitements et mode de payement.	Total des points con- servés sur 30.		Mise en opération du cours d'études.	Emploi des livres de classe approuvés.	Succès remportés dans l'enseignement.	Total des points con- servés sur 30.	
13	Warwick.....	12	6.3	4.5	8.0	18.8	"	5.7	6.3	5.7	17.7	"
14	Kingsey.....	8	5.2	4.9	10.0	20.1	"	4.5	7.0	4.6	16.1	"
15	Chénier.....	11	5.1	4.4	9.7	19.2	"	5.1	6.2	5.6	16.9	"
16	Kingwick.....	4	5.2	4.5	10.0	19.9	"	5.7	5.5	5.2	16.4	"
17	St-Théodore.....	8	4.3	4.4	10.0	18.8	"	5.0	7.0	5.0	17.0	"
18	Wheatland.....	5	5.4	3.6	9.4	18.4	"	5.6	6.2	5.4	17.2	"
19	St-Albert.....	5	7.6	5.8	8.4	21.8	"	3.7	6.0	3.7	13.4	Médiocre
20	St-Ephrem.....	7	5.4	2.5	10.0	17.9	Bien.....	4.	7.	4.4	15.4	Bien
21	St-Nazaire.....	5	4.6	3.6	10.0	18.0	"	5.2	7.0	4.0	16.2	"
22	St-Elisabeth.....	3	2.0	2.6	9.3	13.5	Médiocre..	7.0	6.0	6.6	19.6	Très bien
23	South-Durham.....	4	5.0	5.7	7.0	17.7	Bien.....	4.0	7.0	4.6	15.6	Bien
24	St-André.....	5	6.2	3.8	4.6	14.6	Médiocre..	5.6	7.0	5.6	18.2	"
25	St-Rémi.....	6	3.6	3.8	3.0	16.4	Bien.....	4.8	6.0	4.8	15.6	"
26	St-Majorique.....	3	4.3	2.6	8.3	15.2	"	5.5	6.0	4.0	16.5	"
27	St-Eugene (village)..	1	5.0	2.0	10.0	17.0	"	3.0	8.0	3.0	14.0	Médiocre
28	L'Avenir.....	7	4.7	3.0	7.0	14.7	Médiocre..	5.1	6.1	4.7	15.9	Bien
29	St-Cyrille.....	12	4.8	3.1	9.1	17.0	Bien.....	4.7	4.4	4.6	13.7	Médiocre
30	Wickham-Ouest.....	10	4.9	4.5	4.8	14.2	Médiocre..	4.5	4.8	4.5	13.8	"
31	Notre-Dame-du-Bon- Conseil.....	5	4.4	2.4	8.6	15.4	Bien.....	4.0	4.2	2.8	11.0	Mal
32	St-Christine.....	4	4.5	5.0	3.0	12.5	Médiocre..	3.0	6.0	4.8	13.8	Médiocre

J'ai l'honneur d'être, etc.,

LS-N. LÉVESQUE,

Insp. d'écoles.

M. B. LIPPENS.

QUÉBEC, 18 juillet 1903.

Monsieur le Surintendant,

J'ai l'honneur de vous soumettre mon rapport pour l'année scolaire 1902-03.

Mon district actuel comprend les comtés de Laprairie, de Beauharnois, de Châteauguay et quelques municipalités catholiques d'Huntingdon. C'est une des régions les plus favorisées de la province de Québec sous le rapport du climat, de la fertilité du sol, de la facilité des voies de transports, de l'activité industrielle et commerciale.

Les chiffres suivants, compilés d'après mes bulletins d'inspection, que j'ai remplis avec la plus grande exactitude possible, donneront un exposé fidèle de l'état de l'enseignement primaire dans mon district, et vous permettront de juger si les progrès dans l'éducation sont à la hauteur des progrès matériels.

Sur 155 écoles, 57 sont meublées convenablement, et 98 sont encore affligées d'un mobilier qui ne répond aucunement aux exigences de l'hygiène et du bon ordre. Ce sont le plus souvent des tables de dix à douze pieds de long, simples ou doubles, hors de proportion avec la taille des élèves, des bancs sans dossiers et trop hauts pour que les pieds portent à terre, ou ne correspondant pas en hauteur avec les pupitres.

Un fait digne de remarque, c'est que les municipalités les plus pauvres, à une exception près, sont parfaitement en règle sur ce point, tandis que dans plusieurs localités renommées par leur richesse, on procède avec une lenteur désespérante pour faire une amélioration dont l'importance ne devrait pourtant échapper à personne. Je crois que, dans ces cas, le Surintendant devrait être autorisé à se servir de la subvention pour acheter ce qui manque.

Sur 155 écoles, 43 ont un jeu de cartes géographiques suffisant ; dans 112 écoles il manque une ou plusieurs cartes. Il me semble que, pour une école élémentaire, les cartes de la province de Québec, de la puissance du Canada, de l'Europe et de la Mappe-monde, suffisent à tous les besoins. On peut se passer des cartes de l'Asie, de l'Afrique et de l'Australie, et c'est sur cette donnée que j'ai basé les chiffres précédents. Dans le tiers de ces écoles, on n'a guère d'autres bonnes cartes que celles données gratuitement par le gouvernement. Quant aux globes terrestres, on en trouve très rarement ; cependant l'idée d'enseigner la géographie sans globe est le renversement de toutes les règles pédagogiques.

Sur 155 écoles, 50 sont pourvues de bons tableaux noirs, et dans 105 écoles les tableaux noirs sont en mauvais état ou insuffisants en nombre ou en dimension. Pourtant le tableau noir est aussi indispensable dans l'école que la charrue sur la ferme ; tous les praticiens savent que le tableau noir est le principal engin pédagogique de l'école.

Sur 195 salles de classe, il y en a 104 qui ont le minimum du volume d'air exigé par la loi, soit 150 pieds cubes d'air par élève, (observation faite que ce chiffre est plus bas ici que dans tous les autres pays en général), et 91 écoles où ce minimum n'est pas atteint.

Etant données les conditions de la vie dans mon district d'inspection, on peut affirmer qu'une institutrice ne peut pas vivre convenablement et faire honneur à sa position sans un traitement annuel d'au moins \$140.00 ; même plusieurs admettront que cette somme est insuffisante. Néanmoins, sur 159 institutrices laïques, on en compte seulement 53 dont le traitement annuel égale ou dépasse \$140.00 ; et 106 se contentent d'un salaire inférieur à cette somme, qui représente à peine les gages d'une cuisinière ou d'une fille de chambre, avec cette différence qu'une institutrice doit elle-même pourvoir à sa nourriture.

Dans la plupart des pays de l'Europe, le minimum du traitement est fixé par la loi et il est généralement de 1000 francs, soit \$200.00. Dans les autres provinces du Canada, ce n'est que par exception que le traitement d'une institutrice descend au-dessous de \$25.00 par mois.

Les chiffres ci-dessus, basés sur des faits positifs, sont faciles à réunir et à vérifier. Il n'en pas ainsi quand il s'agit d'établir une statistique sur les écoles selon leur degré d'efficacité et qui repose entièrement sur des appréciations que le point de vue auquel on se place peut faire varier énormément.

D'abord l'enseignement ne peut pas être considéré comme une carrière, étant donnée la facilité avec laquelle on y entre et l'insignifiance des avantages qui s'y

rattachent. Si on demandait combien d'institutrices ont fait leur possible pour mettre à profit les minces connaissances pédagogiques acquises par l'étude d'un manuel, en absence de toute autre préparation sérieuse, et qui ont obtenu un résultat tel que dans les circonstances on ne pouvait raisonnablement s'attendre à rien de plus, en retour du traitement peu élevé qui leur est offert, on en trouverait 90 pour cent auxquelles, en justice, on ne pourrait pas donner une mauvaise note, la question étant ainsi posée. D'un autre côté, s'il s'agissait de déterminer quel parti du personnel enseignant possède les connaissances générales et pédagogiques requises pour faire honneur à la profession, fait preuve d'un zèle et d'un savoir-faire couronnés de succès indéniables, la proportion serait probablement renversée. Et si on demandait combien d'élèves, de garçons surtout, sortent des écoles élémentaires de la campagne tenues par des institutrices avec une connaissance suffisante du français pour rédiger une lettre passable et du calcul pour appliquer les quatre règles simples aux transactions de la vie usuelle, on serait surpris, je crois, du nombre restreint de ceux qui atteignent ce minimum de connaissances, pourtant indispensable à tous.

Cette question est trop complexe pour que je la traite ici et exigerait des développements qu'il est impossible de renfermer dans le cadre étroit d'un rapport ; c'est pourquoi je n'en dirai pas davantage sur ce point.

Voici la classification des municipalités scolaires par ordre de mérite, conformément au paragraphe 15 de l'article 16 des règlements du comité catholique du Conseil de l'Instruction publique :

(Il est accordé 10 points pour chacun des sujets ci-dessous.)

Nos d'ordre.	Noms des municipalités.	Nombre d'écoles en activité.	Se rapportant à la municipalité.				Note générale obtenue.	Se rapportant à l'école.				Note générale obtenue.
			Etat des maisons d'école, des dépendances, etc.	Etat du mobilier.	Traitement et mode de payment.	Total des points couronnés sur 30.		Mise en opération du cours d'études.	Emploi des livres de classe approuvés.	Succès remportés dans l'enseignement.	Total des points couronnés sur 30.	
1	Valleyfield.....	7	8.9	8.9	10	26.9	Excellent	10	10	10	30	Excellent
2	Beauharnois, Ville...	2	9	9	10	28	"	8.5	10	8.5	27	"
3	Huntingdon, diss. cath.....	1	10	10	8	28	"	6	10	6	22	Très bien
4	Cazaville.....	1	8	8	8	24	"	7	10	7	24	Excellent
5	Godmanchester, diss. cath.....	1	10	10	8	28	"	5	10	5	20	Très bien
6	Laprairie, Village.....	2	8	8	10	26	"	6	10	6	22	"
7	Caughnawaga.....	2	7.5	6	8	21.5	Très bien	8	10	8	26	Excellent
8	Rang-St-Charles.....	1	8	5	8	21	"	8	10	8	26	"
9	Port-Lewis.....	1	7	10	7	27	Excellent	4	10	4	18	Bien
10	St-Isidore.....	5	7.8	7.6	7	22.4	Très bien	6	8.4	6	20.4	Très bien
11	St-Constant.....	5	7.4	7.6	8.8	23.8	"	5.4	10	5.4	20.8	"
12	St-Chrysostôme No 2	10	7.1	7.1	6.8	21	"	6.2	10	6.2	22.4	"
13	St-Chrysostôme No 1	1	8	6	7	21	"	6	10	6	22	"
14	Hinchinbrooke, diss. cath.....	1	6	8	7	21	"	6	10	6	22	"
15	St-Ancet No 2.....	4	7.2	8.8	6.5	22.5	"	5.2	10	5.3	20.5	"

Nos d'ordre.	Noms des municipalités.	Nombre d'écoles en activité.	Se rapportant à la municipalité.				Note générale obtenue.	Se rapportant à l'école.				Note générale obtenue.
			État des maisons d'école, des dépendances, etc.	État du mobilier.	Tratements et mode de payement.	Total des points con-servés sur 30		Mise en opération du cours d'études.	Emploi des livres de classe approuvés.	Succès remportés dans l'enseignement.	Total des points con-servés sur 30.	
16	St-Sacrement (Hoswick)	4	6.5	9.5	6.2	22.2	Très bien .	5.2	10	5.3	20.5	Très bien
17	St-Joachim	7	6.1	7.7	6.7	20.5	"	5	10	5	20	"
18	Laprairie, paroisse ..	8	5.5	4.5	7	17	Bien	6.1	10	6.1	22.2	"
19	St-Malachie, Orms-town	3	8	5.3	5	13.3	Très bien .	5.3	10	5.3	20.6	"
20	St-Anicet No 1	2	5.5	5.5	6	17	Bien	5.5	10	5.5	21	"
21	Beauharnois, paroisse	8	7.1	2.9	6.1	16.1	"	5.5	10	5.5	21	"
22	St-Louis de Gonzague	10	7	2.5	6.8	16.3	"	5.6	10	5.6	21.2	"
23	St-Cécile	7	7.3	2.1	6.9	16.3	"	4.7	10	4.7	19.4	"
24	St-Philippe	7	6.1	1.1	7	15.2	"	5.7	10	5.7	21.4	"
25	St-Timothee	8	7	1.7	6.6	15.3	"	5.6	10	5.6	21.2	"
26	St-Antoine-Abbé	5	6.6	3.2	6.6	16.4	"	5	10	5	20	"
27	St-Stanislas	6	6.2	1.8	6.2	14.2	Médiocre..	6	10	6	22	"
28	St-Martine	7	6	2.7	7.1	15.8	Bien	4.9	10	4.9	19.8	"
29	St-Philomène	7	6.3	4.4	6.1	16.8	"	4.1	10	4.3	18.4	"
30	St-Jacques-le-Mineur	6	5.5	2.3	6.1	13.9	Médiocre..	5.3	10	5.2	20.5	"
31	St-Urbain	7	6	1.3	6.4	13.7	"	5	10	5	20	"
32	St-Etienne	5	6	1.2	6	13.2	"	5.2	10	5.2	20.4	"
33	St-Clotilde	5	6.2	1.6	7.8	14.6	"	4.4	5.2	4.4	14	Médiocre
34	St-Barbe	3	4.7	0	6	10.7	Mal	4.7	10	4.7	14.4	"

Je suis de l'opinion de mon confrère M. Bégin, exprimée dans son rapport de 1901-02, que ce tableau de classification ne donne pas une idée juste du mérite des écoles, ni des municipalités. J'en ai des exemples dans mon propre tableau où je vois figurer avec la note *bien* des municipalités qui n'ont pas un banc ni un pupitre acceptable dans une seule de leurs écoles. J'y vois une école avec la note bien pour l'ensemble et le chiffre 4 (médiocre) pour le cours d'études, ainsi que pour le succès de l'enseignement. Ce chiffre 4 se trouve artificiellement porté à 6, grâce aux 10 points attribués aux livres approuvés, détail sans importance dans la direction d'une école. Cela donne 4 plus 4 plus 10, soit 18, moyenne 6, qui donne la note *bien*.

Si je me permets de faire cette remarque, c'est pour dégager ma responsabilité de la contradiction entre mon rapport en texte suivi, qui est basé sur des faits absolument certains et entre le tableau statistique rempli d'après une formule administrative.

En donnant la note *bien* pour cinq points obtenus sur 10, la moitié des écoles peuvent être médiocres ou mauvaises et on arrive néanmoins avec la note *bien*, même quelquefois *très bien*.

Toute réflexion faite, une bonne école ne rend pas meilleure une école voisine, et ces combinaisons de chiffres ne font ni bien ni mal dans les municipalités et nous imposent un travail inutile.

J'ai l'honneur d'être, etc.,

B. LIPPENS,
Insp. d'écoles.

M. J.-G.-W. McGOWN.

MONTRÉAL, 2 juillet 1903.

Monsieur le Surintendant,

J'ai l'honneur de vous faire rapport sur l'état général des écoles de mon district, pour l'année 1902-1903.

Le mobilier dans chacune des écoles est presque entièrement perfectionné.

Dans quelques classes, où se trouvent des enfants de 5 à 6 ans, il n'y a pas de tables ; mais ces élèves ont de bons sièges à dossiers.

Les secrétaires-trésoriers s'acquittent bien de leurs devoirs.

Je vous inclis la liste des municipalités scolaires, par ordre de mérite :

(Il est accordé 10 points pour chacun des sujets ci-dessous).

Nos d'ordre.	Noms des municipalités.	Nombre d'écoles en activité.	Se rapportant à la municipalité.				Nota générale obtenue.	Se rapportant à l'école.				Nota générale obtenue.
			Etat des maisons d'école, des dépendances, etc.	Etat du mobilier.	Traitements et mode de payement.	Total des points conservés sur 30 par école.		Mise en opération du cours d'études.	Emploi des livres de classe approuvés.	Succès remportés dans l'enseignement.	Total des points conservés sur 30 par école.	
1	St-Jean-Baptiste...	2	20	18	20	58	Excellent..	20	20	20	60	Excellent.
	Rivière-des-Prairies, village.....	1	10	7	8	25	" ..	10	10	10	30	"
	Rivière-des-Prairies, paroisse.....	1	10	8	8	26	" ..	10	10	10	30	"
	Côte-St-Michel.....	2	20	14	20	54	" ..	20	20	20	60	"
	Côte-St-Léonard.....	1	10	8	8	26	" ..	10	10	10	30	"
	St-Jules.....	1	10	7	8	25	" ..	10	10	10	30	"
	St-Cunégonde.....	2	20	19	18	57	" ..	20	20	19	59	"
	Cité de Montr al.....	43	338	307	416	1231	" ..	425	420	396	1241	"
	Côte-St-Louis.....	2	20	20	18	58	" ..	20	18	20	58	"
	Mile-End.....	2	20	18	16	54	" ..	20	20	18	58	"
3	Notre-Dame-de-Grâces.....	2	20	20	16	56	" ..	20	20	18	58	"
	St-Edouard.....	2	20	20	18	58	" ..	20	20	18	58	"
	Coteau-St-Pierre-Verdun (Rivière-St-Pierre).....	1	10	10	9	29	" ..	10	10	9	29	"
4	Hochelega.....	2	20	14	18	52	" ..	20	20	17	57	"
	Outremont.....	2	20	20	16	56	" ..	20	20	17	57	"
	Longue-Pointe.....	2	19	20	20	59	" ..	20	20	17	57	"
	St-Grégoire-le-Thaumaturge.....	6	60	60	48	168	" ..	60	60	48	168	"
5	Maisonneuve.....	2	30	30	27	87	" ..	30	27	27	84	"
	Côte-des-Neiges.....	2	20	17	18	55	" ..	20	19	17	56	"
	Côte-St-Paul, (ville).....	2	20	17	29	54	" ..	20	20	16	56	"
	Village-Turcot.....	1	10	10	8	28	" ..	10	10	8	28	"
	Villeraï.....	1	10	10	8	28	" ..	10	10	8	28	"
	St-Pierre-aux-Liens.....	1	10	10	8	28	" ..	10	10	8	28	"
	Côte-St-Luc.....	1	10	10	9	29	" ..	10	10	8	28	"
	St-Jean-de-la-Croix.....	2	20	14	16	50	" ..	20	20	16	56	"
	Parc-Amherst.....	1	10	8	7	25	" ..	10	10	8	28	"
	Bordeaux.....	2	20	20	16	56	" ..	20	20	8	56	"
	Sault-au-Récollet.....	1	10	10	8	28	" ..	10	10	8	28	"
	Bas-du-Sault.....	1	10	8	8	26	" ..	10	10	8	28	"
Pointe-aux-Trembles.....	2	20	18	17	55	" ..	18	20	18	56	"	

Nos d'ordre.	Noms des municipalités.	Nombre d'écoles en activité.	Se rapportant à la municipalité.				Note générale obtenue.	Se rapportant à l'école.				Note générale obtenue.
			Etat des maisons d'école, des dépenses, etc.	Etat du mobilier.	Traitement et mode de paiement.	Total des points con-servés sur 30.		Mise en opération du cours d'études.	Emploi des livres de classe approuvés.	Succès remportés dans l'enseignement.	Total des points con-servés sur 30.	
6	St-Henri.....	4	40	39	32	111	Excellent.	40	29	36	105	Excellent.
7	{ Côte-Visitation.....	1	10	10	8	28	" ..	9	9	7	25	"
	{ Ahuntsic.....	1	10	10	10	30	" ..	8	10	7	25	"
8	Côte-St-Paul, paroisse	1	8	10	8	26	" ..	8	8	7	23	Très bien.

J'ai l'honneur d'être, etc.,

J.-G.-W. McGOWN,
Insp. d'écoles.

M. J. MCGREGOR.

(Traduction.)

HUNTINGDON, 15 août 1903.

Monsieur le Surintendant,

J'ai l'honneur de vous envoyer mon rapport pour l'année scolaire finissant le 30 juin 1903.

L'étendue de mon district d'inspection, les distances parcourues et les dépenses encourues pour visiter les écoles ont été à peu près les mêmes que l'année précédente.

Toutes les écoles ouvertes ont été visitées pendant l'automne dernier ou pendant les six premiers mois de cette année, et les bulletins vous ont été envoyés.

Les livres donnés par le département de l'Instruction publique pour être distribués ont été remis aux écoles proportionnellement au nombre des élèves, chaque école recevant "The Student's English Dictionary", ou une série des "Britannia History Readers" et de quinze à vingt-cinq exemplaires des "Royal Readers", pour lesquels les institutrices ont donné des reçus, et les commissions scolaires en ont été informées et requises de fournir des casiers, là où il n'y en a pas encore, pour les recevoir.

Comme les années précédentes, les bulletins d'inspection donnent un état assez complet des écoles, des terrains et de l'assistance générale des élèves aux classes prescrites par le cours d'études, ainsi que de la compétence des institutrices.

51 écoles ont été ouvertes pendant 10 mois de l'année, 17 pendant 9 mois, 16 pendant 8 mois, 3 pendant 7 mois, 1 pendant 6, et 2 pendant 5 mois. Les

autres ont été fermées ou annexées à d'autres arrondissements. 2,161 élèves ont été enregistrés avec une moyenne de présence d'environ 64 pour cent. A ce nombre doivent être ajoutés les élèves des trois écoles modèles et ceux de l'école des sauvages de St-Régis. Voici le tableau des élèves suivant leur religion, leur sexe et leur nationalité :

ÉCOLES.	Protes- tantes.		Catholi- ques.		Anglaises.		Françaises.		Sauvages.		Grand total.	Moyenne.	Anglais étudiant le français.	Français étu- diant l'anglais.
	Garçons.	Filles.	Garçons.	Filles.	Garçons.	Filles.	Garçons.	Filles.	Garçons.	Filles.				
Elémentaire.	877	808	259	217	960	873	176	152	2161	1374	797	328
Modèle.....	93	88	8	8	95	91	6	5	197	151	132	11
Sauvage.....	1	2	26	14	1	2	26	14	43	11

D'après le recensement, 214 élèves d'âge scolaire n'ont été à aucune école élémentaire ou modèle, et 43 des 289 enfants sauvages de 6 à 15 ans, du canton Dundee, ont fréquenté l'école et encore très irrégulièrement.

Beaucoup de maisons d'école sont relativement neuves et, bien qu'elles ne soient pas en rapport avec la situation financière des municipalités, elles sont toutes assez grandes et confortables, bien meublées de sièges et de pupitres nouveaux, de cartes, de globes et même de cartes Caxton. On est heureux de constater que le nombre de ces maisons d'école augmente tous les ans. Cette année, les syndics de la municipalité de Ste-Clotilde ont construit une bonne maison d'école confortable, et d'autres ont été réparées et garnies des meubles nécessaires. Bref, il n'y a actuellement que dix maisons d'école en mauvais ordre dans mon district, et deux d'entre elles sont les premières écoles en bois rond—vestiges de l'époque du bois rond dans ce district.

Les terrains des écoles, à peu d'exceptions près, sont délaissés, ou on les laisse généralement incultes sans même être nivelés, clôturés et n'ont pas d'arbres.

Sur les 93 institutrices des écoles élémentaires sous contrôle, 6 ont des diplômes d'école modèle et 33 des diplômes élémentaires de l'École normale McGill ; 19 ont des diplômes d'école modèle et 29 des diplômes élémentaires du bureau central ; une a un diplôme d'école modèle et deux des diplômes élémentaires du bureau catholique ; une a une permission du département de l'Instruction publique et deux n'ont ni diplôme, ni permission.

Le traitement moyen des institutrices des écoles élémentaires est de \$165. Les institutrices des écoles modèles ne sont pas aussi bien traitées, n'ayant que \$162. La moyenne des instituteurs des écoles modèles est de \$450, tandis que l'institutrice de l'école sauvage de St-Régis, bien que n'ayant pas de diplôme, reçoit \$350 par an.

Le coût moyen de l'instruction d'un élève calculé d'après les traitements des institutrices des écoles élémentaires et modèles est de \$7.25 ou de \$7.10 (école élémentaire) et de \$8.69 (école modèle).

Les institutrices ont bien et fidèlement rempli leurs devoirs. Les résultats sont proportionnés à la longueur du terme scolaire. Vingt-cinq écoles sont *excellentes* ou *très bonnes*, trente-quatre sont *bonnes* et les autres sont relativement *inférieures*, la plupart d'entre elles n'étant ouvertes que pendant quelques mois de l'année. Les progrès généraux des élèves sur les sujets prescrits et la manière dont les écoles sont conduites ont valu à un quart des institutrices un bonus du gouvernement. Voici les noms de ces institutrices, par ordre de mérite :

INSTITUTRICES.	Arrond.	MUNICIPALITÉS.	INSTITUTRICES.	Arrond.	MUNICIPALITÉS.
Mlle Euphemie Dunn.....	No 5	Dundee.	Mlle Annie-E. Wat- son.....	2	Hinchibrooke.
“ Ethel Cogland.	“ 10	Hinchibrooke.	“ Minnie Todd..	1	Ste-Martine.
“ Martha-V. Paul	“ 4	Elgin.	“ Ethel-M. Mc- Roll.....	13	Ste-Malachie d’Ormstown.
“ Alma-E. Whae- lon.....	“ 3	Franklin.	“ Annie-B. Milne	1	Howick.
“ Sarah McLen- nan.....	“ 5	“	“ Alice-A. Brooke.....	4	“
“ Christine Mc- Diarmid..	“ 2	Havelock.	“ May-M. Maither.....	6	Dundee.
“ Agnès Wathers- ton.....	“ 2	Elgin.	“ Katie Smith...	2	“
“ Maggie Maither	“ 9	Hinchibrooke.	“ Lizzie-M. Hun- ter.....	6	Hinchibrooke.
“ Gladys-L. Hyde	“ 6	St-Thomas.	“ Bessie Saun- ders.....	6	“
“ Mabel Stewart.	“ 3	Howick.	“ Elizabeth-A. McEwen... ..	3	Ste-Malachie d’Ormstown.
“ Luina Steele..	“ 2	“	“ J.-Hadassa Rennie.	10	“
“ Isabel Stowell.	“ 7	Ste-Malachie- d’Ormstown.			
“ Olive-G. Booths.....	“ 6	Godmanchester.			
“ Mary-M. John- ston.....	“ 11	“			

Commissions scolaires.—Bien que l'on choisisse généralement les citoyens les plus intelligents et les plus influents pour diriger et surveiller les intérêts de l'éducation dans chaque municipalité, ils ne peuvent pas toujours opérer toutes les réformes qu'ils voudraient, par suite de l'opposition des contribuables—surtout des vieux célibataires riches—qui veulent toujours empêcher toute dépense même nécessaire. La loi réglant la visite des écoles a été bien observée par quatorze commissions. Six sont encore en défaut sous ce rapport. Chaque année on fait du progrès sous le rapport des améliorations apportées aux écoles.

Le taux de la taxe scolaire annuelle et celui de la rétribution mensuelle restent à peu près les mêmes que l'année dernière. Le coût, qui variait de 12½ à 50 cents par mois ou en moyenne 29½ cents, a varié cette année de 5 à 50c. par mois, ou en moyenne de 20 cents.

Le montant des arrérages dus en juillet dernier, bien qu'inférieur à celui de l'année précédente n'est pas flatteur pour les autorités scolaires, ni pour les municipalités, puisqu'on ne peut obtenir d'aide du fonds des municipalités pauvres par suite de ces arrérages. Je regrette de constater que deux commissions seulement n'avaient pas d'arrérages en juillet dernier, celles de St-Anicet et de St-Etienne-de-Beauharnois.

Les municipalités conservent le même rang de classification que l'année dernière.

Secrétaires-trésoriers.—La somme de travail requise de ces messieurs pour la maigre rémunération qu'ils en retirent rend leurs relations d'affaires avec les inspecteurs assez froides, surtout quand l'inspecteur leur demande un surcroît d'ouvrage, en leur disant par exemple: "Inscrivez-vous dans le registre de la municipalité les rapports que je vous envoie sur vos écoles?" La physionomie des secrétaires-trésoriers peut s'imaginer plus facilement que se décrire. Pour faire disparaître cette cause d'ennui, permettez-moi de vous demander d'omettre à l'avenir, dans les bulletins, les questions huit, dix, la dernière partie de la quinzième et toute la seizième de la page quatorze du bulletin actuel d'inspection, à partir du commencement de la page.

Les renseignements requis ont été fournis par tous les secrétaires-trésoriers, sauf un. L'obscurité de la septième question financière a causé beaucoup de confusion et n'a pas été généralement comprise. Les livres et les comptes sont bien tenus partout et audités régulièrement. Tous les secrétaires-trésoriers donnent un cautionnement soit en valeur, soit en police d'une compagnie d'assurance de garantie.

Conférences pédagogiques.—Les conférences des institutrices deviennent plus populaires et semblent être plus appréciées. Les institutrices discutent sérieusement les sujets proposés. Les sujets recommandés au congrès des inspecteurs constituent les bases principales de la discussion, mais on ne se borne pas là. D'autres sujets très intéressants pour certaines institutrices sont proposés et discutés avec vigueur. Le sommaire des sujets recommandés, après avoir été écrit, est donné après la discussion aux institutrices comme dictée. Par ce moyen, les principaux points sont conservés et peuvent être consultés au besoin.

Les réunions ont été suivies par cent institutrices; quatre vingt-dix appartenaient à mon inspectorat.

L'inspecteur Taylor a sans doute le droit de réclamer les autres, car nous avons eu une réunion à Clarenceville.

Compte : *re* conférences.

Balance au 30 juin 1902.....	\$63.75
Allocation d'octobre 1902.....	75.00
Dépenses à Huntingdon, suivant reçu du 4 oct. 1902.....	\$ 30.25
“ Ormstown “ “ 15 “	20.99
“ Clarenceville “ “ 21 “	21.60
“ Hemmingford “ “ 8 novembre 1902.....	31.80
“ imprévues.....	4.00
Balance 15 août 1903.....	30.11
	\$138.75

Je remercie les autorités scolaires des localités susdites pour l'usage gratuit de leurs écoles, ainsi que les principaux de ces institutions et les autres amis de l'instruction pour l'aide qu'ils ont donnée à ces conférences.

J'ai l'honneur d'être, etc.,

JAMES MCGREGOR,
Insp. d'écoles.

M. J.-W. McOUAT.

(Traduction.)

LACHUTE, 15 juillet 1903.

Monsieur le Surintendant,

J'ai l'honneur de vous présenter mon rapport annuel pour l'année 1902-03.

Comme l'année dernière, je ne parlerai pas de l'étendue du territoire, du nombre de milles parcourus, ni des dépenses, qui sont toujours à peu près les mêmes : 2,500 milles parcourus, un territoire comprenant 11 comtés et environ \$200 de dépenses.

Conférences.—Pendant l'automne de 1902, j'ai organisé, suivant vos instructions, 11 conférences d'instituteurs et d'institutrices qui ont été suivies par 90 pour cent du personnel enseignant. Les autres 10 pour cent comprennent des institutrices absentes par suite des difficultés des communications. Ces absences ne se sont élevées qu'à onze. Les sujets traités ont été l'arithmétique, le dessin, l'agriculture, la direction des écoles et autres sujets proposés par les institutrices elles-mêmes. Je suis d'avis que ces conférences sont très utiles aux institutrices au moment où elles vont commencer leur travail de l'année. Cette opinion est confirmée par le fait que, chaque année, je puis élever la moyenne des points pour lesquels on accorde les gratifications. Il y a un an, le plus bas était de 86 pour cent, cette année, il est de 90 pour cent. Les livres de notes des inspecteurs, employés cette année pour la première fois, sont très utiles pour la classification des écoles.

A part ces conférences, j'ai tenu deux conférences de fonctionnaires scolaires, dans le mois de février, l'une à l'École normale McGill, Montréal, l'autre à l'académie de Lachute. Toutes deux ont eu un grand succès, et sur la demande qui

m'en a été faite, j'espère en convoquer deux autres l'année prochaine. Le Dr G.-W. Parmelee a présidé celles de l'année dernière et a contribué beaucoup à leur succès.

A la conférence de Montréal, MM. Hutchinson, C. R., M. P. P., et à la conférence de Lachute, M. W.-A. Weir, C. R., M. P. P., ont représenté le gouvernement et assisté à la discussion.

Inspection.—Toutes les écoles ont été visitées avec soin et un rapport a été fait sur chaque classe et sur chaque sujet du cours d'études. Je crois qu'il est bon de donner aux commissions d'écoles et aux institutrices un *fac simile* de ce rapport.

Je prétends que si nos écoles peuvent être améliorées ce ne peut être que par les institutrices et, par conséquent, il est absolument nécessaire pour elles de savoir d'une manière exacte en quoi elles réussissent et en quoi elles sont faibles.

Le cours d'études a été suivi régulièrement et avec soin et j'espère constater l'année prochaine de meilleurs résultats encore.

Commissions d'écoles.—Sur 61 commissions scolaires, 21 ont visité leurs écoles conformément aux règlements, mais 40 négligent ce point important. Il est évident que, dans les écoles de ce dernier nombre, nous devons travailler de concert avec les institutrices pour maintenir leur devoir. Ces commissions permettent à leur secrétaire-trésorier de remplir leurs fonctions sans cautionnement et 18 commissions n'ont pas audité leurs livres l'année dernière, quelques-unes même sont en retard de plusieurs années sous ce rapport.

Taxe.—Pas de changement et le taux varie de 10c. à \$1.50 par \$100; la moyenne est de 48c. et la rétribution mensuelle varie de 5c. à 50c. Il est toujours prouvé que les taxes les plus élevées et les frais les plus forts sont perçus dans les parties les plus pauvres du pays. Il en est de même pour les secours aux pauvres. L'allocation est la bienvenue. Cette allocation a permis d'apporter des améliorations attendues depuis plusieurs années. Les terrains ont été nivelés, on a eu de nouveaux sièges, des cartes, des tableaux noirs, on a fait repeindre les maisons, les hangars et on a même pu construire des maisons d'école grâce à ce secours.

Maisons d'école.—L'année dernière, je vous ai envoyé une liste de quarante écoles absolument nouvelles, construites depuis 10 ans, comme preuve des progrès matériels qui se font. Cette année, j'ai le plaisir de vous mentionner les nouvelles écoles de Verdun, Longlake, Arundel No 2 et Mascouche. D'autres nouvelles écoles vont se construire à Côte-de-Liesse, dans St-Laurent; Edina, dans Chatham No 2; Upper Lachute, dans Ste-Jérusalem et les contribuables parlent d'en bâtir d'autres encore. La plupart des salles de classes sont proprement tenues par les institutrices et leurs élèves. Plusieurs sont même ornées de peintures et d'inscriptions.

Toutefois, deux points ne sont pas satisfaisants dans la plupart des écoles : le nettoyage et la ventilation. Quand on connaît l'importance de la ventilation, il est déplorable de voir combien on néglige ce point. La coutume est de ne nettoyer qu'une fois ou deux par an et les lois de l'habitude sont difficiles à faire disparaître.

Terrains.—Peu de progrès à signaler. Le public ne voit pas de but utilitaire à embellir les terrains des écoles. On améliore les maisons, on s'ingénie à les rendre agréables, mais personne ne songe à l'emplacement scolaire.

Population scolaire.—Le recensement de la population scolaire n'est pas régulièrement fait par les secrétaires-trésoriers. D'après le recensement de cette année, comparé à la liste de présence, 72 pour cent des élèves ont suivi la classe. Sur ce nombre 65 pour cent ont été présents tous les jours, c'est-à-dire seulement 46 sur 100 enfants de 5 à 16 ans et 65 sur chaque centaine d'enfants enregistrés. C'est à peu près la même proportion que l'année dernière, alors que les nombres étaient 47 et 67 sur cent.

Personnel enseignant.—Les institutrices, en général, sont capables et zélées. Trois seulement ont été engagées avec simple permission d'enseigner et c'est ce qui contribue à la supériorité du personnel. Quelques écoles ont été fermées cependant presque toute l'année, faute d'institutrice compétente. C'est évidemment très malheureux, mais cela vaut encore mieux que d'avoir une institutrice incompétente. Ces écoles ont été rouvertes dernièrement et vont bien. Plusieurs institutrices ont enseigné dans deux ou plusieurs écoles à termes courts et c'est pourquoi le nombre des institutrices n'est pas égal à celui des écoles.

Gratifications.—J'ai le plaisir de vous remettre la liste suivante d'institutrices ayant eu le plus de succès dans le travail scolaire et de vous les recommander quand il s'agira de distribuer les gratifications de 1902-1903 :

INSTITUTRICES.	ÉCOLES.	Nombre de points.
Jane McVicar.....	Louisa.....	98.5 %
Annie Gorham.....	St-Eustache.....	96.1
Ethel Mackie.....	Law's (No 4).....	97
Hattie-L. Sharman.....	Carillon.....	97
Jessie Dobbie.....	Belle-Rivière.....	97
Christina Butler.....	Grenville.....	96
Dd.-M. Gilmour.....	Longueuil.....	96
Ethel McNiece.....	Ogdensburg.....	96
Margaret Lumsden.....	Terrebonne.....	95
Alice Riddell.....	Dalesville.....	95
Laura Young.....	Pointe-Claire.....	95
Eva-May Cooke.....	Arundell (No 2).....	95
Edith Thompson.....	Hudson.....	94
Cath.-C. Thompson.....	Chambly.....	94
Laura Murdoch.....	Cambria.....	94
Elizabeth Patterson.....	Bethany.....	94
Minnie-B. Sully.....	Norwood.....	93
Beatrice Baumgarten.....	Longue-Pointe.....	93
Bessie-C. Hall.....	St-Lazare.....	93
Elizabeth Waldie.....	Montréal-Sud.....	92
Robina Hislop.....	St-Laurent (No 3).....	92
Nellie-C. Berry.....	Calumet.....	92
Marion Whitehead.....	Pointe-aux-Chênes.....	92
Elizabeth Burns.....	Huberdeau.....	91
Katie Sherwood.....	Arundel (No 1).....	90

Vous remarquerez que, cette année, les points les plus bas sont 90 % au lieu de 86, l'année dernière. Plusieurs institutrices très capables ont perdu leur droit à un bonus, simplement parcequ'elles ont négligé d'envoyer des spécimens des travaux de leurs élèves, comme le veut le règlement.

A nos conférences, l'automne dernier, nous avons discuté, dans le but de mieux nous entendre, le système d'octroi des gratifications, et il a été décidé presque à l'unanimité que nous préférons qu'il soit placé au crédit de chaque institutrice, une part égale *per capita* du fonds actuel payé en gratifications, s'élevant à environ \$2.50 par école. Que le minimum exigé soit comme maintenant de 75 pour cent. Que chaque institutrice gagnant ce minimum reçoive sa gratification nominale et le certificat du surintendant pour succès dans son travail. Que chaque certificat porte le nombre de points gagnés et soit contresigné par l'inspecteur d'écoles ; que la part *per capita* des institutrices n'ayant pas gagné 75 pour cent soit divisé entre celles ayant réussi ; que les points gagnés pour progrès généraux, d'après le nouveau livre de notes de l'inspecteur, soit évalué à 50 pour cent du total exigé pour obtenir une gratification, les exercices spécimens à 10 pour cent et chacun des huit autres sujets à 5 pour cent, faisant en tout 100 points.

Il est évident que le personnel attache plus de prix au certificat qu'à la gratification. Beaucoup d'institutrices parlent de ce certificat comme d'une pièce équivalant à un diplôme.

Municipalités.—Il n'y a eu aucun changement réel dans la classification des municipalités. J'espère voir cependant Arundel, Mascouche et Coteau monter d'une classe l'année prochaine. La classification de l'année dernière est donc bonne pour 1903.

Remarques générales.—J'ai distribué les "readers" supplémentaires et les dictionnaires dans toutes les écoles ouvertes depuis que j'ai reçu ces livres. Dans chaque école, j'ai exigé une table pour le dictionnaire et un casier pour les livres. Partout on apprécie cette distribution et les livres sont très prisés des institutrices et des élèves. Il serait à désirer que l'on fit encore des progrès sous ce rapport et que l'on ait des livres à consulter dans une école au moins de chaque municipalité où d'autres écoles pourraient y avoir accès.

Ne serait-il pas possible d'envoyer votre rapport annuel aux commissaires scolaires ? Je crois qu'il résulterait beaucoup de bien d'une plus grande distribution de ce rapport.

Pendant mon inspection, j'ai passé en moyenne trois heures dans chaque école. Parfois même, dans les plus importantes, j'ai passé toute la journée.

Montréal.—Les écoles y sont bien dirigées et donnent d'excellents résultats. Le système de direction et de surveillance constitue un petit département d'instruction. Cependant, à Montréal comme ailleurs, il est difficile de trouver les fonds nécessaires pour permettre à la commission de poursuivre ses travaux et d'opérer

les améliorations nécessaires. Les bâtiments sont bien tenus et hygiéniques. Il est regrettable que plusieurs instituteurs et institutrices soient obligés d'enseigner à plus d'élèves que le nombre réglementaire, par suite du manque de fonds.

Westmount.—Cette municipalité a deux écoles spacieuses, bien meublées et pleines d'enfants heureux sous la direction de 24 personnes compétentes. Le cours d'études est suivi de telle manière que les classes avancées seront prêtes à suivre le cours académique, l'académie étant sous le contrôle des mêmes commissaires. Les écoles répondent exactement aux besoins de cette municipalité progressive, bien qu'elle n'existe que depuis quelques années. Les commissaires sont des hommes de progrès et ne sont pas limités par une charte à un taux de taxe, comme le sont les commissaires de Montréal. Ici, ce taux a été de 32½ c. l'année dernière. Il est de 35 c. cette année. Comme on doit s'y attendre, les résultats de l'école sont toujours bons et satisfaisants.

St-Henri —En 1891, les municipalités dissidentes de St-Henri et de Ste-Cunégonde se sont unies pour construire une maison d'école en briques, suffisante pour 400 ou 500 élèves. L'école a eu du succès et, cette année, plus encore que les années précédentes. Le personnel enseignant et les élèves rivalisent de zèle. Les syndics veillent toujours aux besoins de l'école et prélèvent une taxe de 30c. pour \$100 sur toutes les propriétés dissidentes.

En terminant, permettez-moi d'insister une fois de plus sur la nécessité des bibliothèques ; de consacrer l'argent des livres de récompense au matériel des écoles ; de réunir en conférence les commissaires et syndics et autres fonctionnaires des écoles ; de faire visiter une ou deux fois par an chaque district d'inspection par un officier du département et de distribuer votre rapport à toutes les commissions scolaires.

Il me reste à remercier les commissaires, les syndics, les secrétaires-trésoriers et le public en général de l'aide qu'ils m'ont donnée dans l'accomplissement de mes devoirs et d'exprimer l'espoir que la même confiance mutuelle continuera d'exister à l'avenir.

J'ai l'honneur d'être, etc.,

J.-W. McOUAT,
Insp. d'écoles.

M. J.-T. MOLLEUR.

ST-CÉSaire, 28 juillet 1903.

Monsieur le Surintendant,

J'ai l'honneur de vous soumettre mon rapport annuel sur les écoles de mon district d'inspection pour l'année finissant le 30 juin 1903.

Mon district d'inspection comprend 31 municipalités et 167 écoles sous contrôle, dont 2 académies, 9 écoles modèles et 156 écoles élémentaires.

Ces écoles ont été fréquentées par 7,546 élèves, dont 3,790 garçons et 3,750 filles catholiques, et 3 garçons et 3 filles de la religion protestante ; l'assistance moyenne a été de 5,211 ou 69 pour cent.

Garçons de 5 à 7 ans.....	774	Filles de 5 à 7 ans.....	832
“ “ 7 à 14 “	2,835	“ “ 7 à 14 “	2,742
“ “ 14 à 16 “	171	“ “ 14 à 16 “	164
“ au-dessus de 16 ans	13	“ au-dessus de 16 ans.	15

Années du cours d'études : 2,769 élèves de 1ère année ; 2,173 élèves de 2e année ; 1,599 élèves de 3e année ; 753 élèves de 4e année ; 172 élèves de 5e année ; 65 élèves de 6e année ; 8 élèves de 7e année ; 7 élèves de 8e année. Sur ce nombre, 1,122 d'origine française ont étudié l'anglais et un d'origine anglaise a étudié le français.

Le personnel enseignant se compose de 14 religieux des communautés des Frères de Ste-Croix, des Clercs de St-Viateur et du Sacré-Cœur ; de 19 religieuses des communautés des Sœurs de la Présentation, de la Congrégation de Notre-Dame, des Sœurs du St-Nom de Jésus et de Saint-Joseph ; de 4 instituteurs laïques diplômés, de 165 institutrices laïques diplômées et de 23 institutrices laïques non diplômées, dont 8 ont été employées comme directrices et 15 comme assistantes.

Cette année encore, le chauffage des salles de classe a été à la charge des titulaires, et il est probable qu'à l'avenir il le sera encore, pour plusieurs municipalités, indirectement, par le moyen que prennent les commissaires d'écoles de baisser le salaire en proportion du coût du chauffage.

Salaires payées aux titulaires :

Aux instituteurs laïques, maximum.....	\$ 375
“ “ “ minimum.....	130
“ institutrices “ maximum.....	250
“ “ “ minimum.....	100
“ religieux “ maximum.....	245
“ “ “ minimum.....	166
“ religieuses “ maximum.....	160
“ “ “ minimum.....	100

En terminant, Monsieur le Surintendant, je vous dirai que sous le rapport de nos maisons d'école et du mobilier, il y a encore beaucoup à faire pour les rendre confortables, comme l'exigent les règlements du Conseil de l'Instruction publique, mais qu'il y a eu beaucoup d'améliorations cette année et, après beaucoup de récriminations de part et d'autres, on a fini par s'entendre et enfin par être satisfait.

Ci-suit la classification des municipalités scolaires, par ordre de mérite :

(Il est accordé 10 points pour chacun des sujets ci-dessous.)

Nos d'ordre.	Noms des municipalités.	Nombre d'écoles en activité.	Se rapportant à la municipalité.				Note générale obtenue.	Se rapportant à l'école.			Note générale obtenue.	
			Etat des maisons d'école, des dépendances, etc.	Etat du mobilier.	Traitements et mode de paiement.	Total des points concédés sur 30.		Mise en opération du cours d'études.	Emploi des livres de classe approuvés.	Succès remportés dans l'enseignement.		Total des points concédés sur 30.
1	St-Hyacinthe.....	3	10	10	10	30	Excellent.	10	10	9.6	29.6	Excellent.
2	La-Providance.....	1	9	9	8	26	"	10	10	10	30	"
3	St-Joseph.....	1	9	9	8	26	"	8	7	7	22	Très bien
4	St-Pie.....	13	7.6	8.4	10.	26	"	6.7	8.	6.9	21.6	"
5	St-Césaire.....	11	6.9	9.	10.	25.9	"	6.8	7.5	7.2	21.5	"
6	St-Jean-Baptiste.....	8	7.1	8.1	8.	23.2	Très bien.	7.3	7.	7.3	21.6	"
7	Ste-Rosalie.....	5	7.2	6.2	8.	21.4	"	7.6	8.	7.	22.6	"
8	La-Présentation.....	7	7.1	7.8	8.	22.9	"	7.1	7.	6.8	20.9	"
9	St-Hilaire.....	7	7.7	7.4	7.	21.1	"	7.1	7.1	7.4	21.6	"
10	St-Denis (village).....	4	7.5	7.	7.	21.5	"	7.25	7.5	7.25	21.55	"
11	St-Paul.....	7	6.1	6.1	9.	21.2	"	7.4	7.1	7.4	21.9	"
12	St-Dominique (vil.).....	1	7.	7.	8.	22.	"	7.	7.	7.	21.	"
13	St-Dominique (par.).....	5	7.4	5.8	8.	21.2	"	7.	7.	7.	21.	"
14	Village-Richelieu.....	1	7.	7.	7.	21.	"	7.	7.	7.	21.	"
15	St-Charles No 1.....	1	7	6	8	21	"	7.	7.	7.	21.	"
16	St-Damase.....	10	6.9	5.7	8.	20.6	"	7.2	6.9	7.	21.1	"
17	Marieville.....	2	8.	8.	7.	23.	"	6.	7.	5.5	18.5	"
18	St-Mathias.....	4	6.25	7.	7.	20.25	"	7.	7.	7.	21.	"
19	St-Hyacinthe-le-Confesseur.....	3	7.6	5.6	7.	20.2	"	7.	7.1	7.	21.1	"
20	St-Thomas-d'Aquin.....	5	6.2	6.2	7.	19.4	"	7.	7.	7.	21.	"
21	St-Denis (paroisse).....	6	6.5	6.6	7.	20.1	"	6.8	6.6	6.8	20.2	"
22	St-Angels.....	6	6.8	5.	7.	18.8	"	7.1	7.	7.3	21.4	"
23	L'Ange-Gardien.....	8	5.6	6.8	6.6	19.	"	7.	6.6	7.1	20.7	"
24	Ste-Madeleine.....	4	6.75	5.2	7	18.95	"	7.	7.	6.75	20.75	"
25	N.-D.-de-St-Hyacinthe.....	5	5.4	5.4	8.	18.8	"	5.4	8.	7.	20.4	"
26	Ste-Marie-de-Monnoir.....	10	6.3	6.6	7.	19.9	"	6.	7.	6.2	19.2	"
27	Rougemont.....	5	6.4	6.	7.	19.6	"	6.8	6.	6.6	19.4	"
28	St-Barnabé.....	6	6	5.5	7.	18.5	"	6.5	7.	6.6	20.1	"
29	St-Jude.....	9	6.4	5.4	7.	18.3	"	6.4	7.	6.4	19.8	"
30	St-Charles No 2.....	6	6.6	5.3	7.	18.9	"	7.1	5.6	6.6	19.3	"
31	N.-D.-de-Bon-Secours.....	3	6.6	5.2	7.	18.8	"	6.6	6.	5.6	18.2	"

J'ai l'honneur d'être, etc.,

J.-T. MOLLEUR,
Insp. d'écoles.

M. L.-O. PAGE.

LOTBINIÈRE, 1er août 1903.

Monsieur le Surintendant,

J'ai l'honneur de vous présenter mon rapport pour l'année scolaire 1902-03. Il y a eu en opération, cette année, 152 écoles sous contrôle, dont 1 académie, 10 écoles modèles et 141 écoles élémentaires. Il y a eu aussi en opération 9 écoles indépendantes, dont 4 académies, 2 écoles modèles et 3 écoles élémentaires.

Ces 161 établissements ont été fréquentés par 5,364 élèves, et l'assistance moyenne a été de 74 pour cent.

En comparant la moyenne des salaires payés aux institutrices laïques avec la moyenne des salaires payés il y a trois ans, je trouve qu'il y a une augmentation de 6½ pour cent pour les écoles élémentaires, et de 5 pour cent pour les écoles modèles.

Sept maisons d'école ont été construites cette année, quelques-unes ont été réparées et dans plusieurs municipalités on a renouvelé une partie du mobilier scolaire.

Le cours d'études, en général, a été bien suivi et les progrès ont été très sensibles

Après avoir fait une première inspection des écoles de mon district, je vous disais, Monsieur le Surintendant, dans mon rapport du 30 août 1900 : " J'ai demandé à chaque institutrice de préparer un petit travail sur un sujet pédagogique et à en faire la lecture aux conférences de l'automne prochain. J'espère arriver, par ce moyen, à créer plus d'émulation et à forcer les institutrices à étudier ; car, malgré son importance majeure, l'étude est chose presque inconnue de la plupart des institutrices."

Eh bien ! Monsieur le Surintendant, je dois vous dire que j'ai réussi au-delà de mes espérances. Naturellement, je ne m'attendais pas à ce que toutes les institutrices acceptassent mon invitation, et aussi je n'ai pas été surpris à l'automne de 1900 de ne trouver que quatre institutrices ayant en main une composition bien faite. En 1901, ce nombre était plus que doublé et l'automne dernier, seize institutrices ont traité avec succès un sujet pédagogique. J'ai remarqué aussi que toutes les institutrices portent plus d'attention aux conférences, se donnent la peine de lire *l'Enseignement Primaire*, et plusieurs se procurent des ouvrages pédagogiques.

Comme vous le voyez, Monsieur le Surintendant, le succès de ces concours que j'ai établis va toujours grandissant, et je crois que c'est un excellent moyen de créer de l'émulation parmi les institutrices.

Ci-suit la classification des municipalités scolaires, par ordre de mérite :

(Il est accordé 10 points pour chacun des sujets ci-dessous.)

Nos d'ordre.	Noms des municipalités.	Nombre d'écoles en activité.	Se rapportant à la municipalité.				Note générale obtenue.	Se rapportant à l'école.				Note générale obtenue.
			Etat des maisons d'école, des dépendances, etc.	Etat du mobilier,	Traitements et mode de paiement.	Total des points con-servés sur 30.		Mise en opération du cours d'études.	Emploi des livres de classe approuvés.	Succès remportés dans l'enseignement.	10 et des points con-servés sur 30.	
1	Plessisville.	3	9.5	8.0	9.0	26.5	Excellent..	10.0	10.0	10.0	30.0	Excellent
2	Village Deschaillons	6	9.2	9.0	8.7	26.9	"	9.7	10.0	9.7	29.6	"
3	St-Louis - de - Lotbinière.....	10	7.1	9.0	7.4	23.5	Très bien..	9.0	10.0	9.0	28.0	"
4	Leclercville.....	3	8.0	9.0	8.0	25.0	Excellent..	8.0	10.0	8.0	26.0	"
5	Ste - Anastasie - de - Nelson.....	8	8.0	7.0	8.0	23.0	Très bien..	9.0	10.0	9.0	28.0	"

Nos d'ordre.	Noms des municipalités.	Nombre d'écoles en activité.	Se rapportant à la municipalité.			Note générale obtenue.	Se rapportant à l'école.				Note générale obtenue.	
			État de maisons d'école, des dépendances, etc.	État du mobilier.	Traitements et mode de paiement.		Total des points cot. servis sur 30.	Mise en opération du cours d'études.	Emploi des livres de classe approuvés.	Succès remportés dans l'enseignement.		Total des points cot. servis sur 30.
6	Ste-Julie	9	6.8	7.0	7.4	21.2	Très bien..	9.0	10.0	9.1	28.1	Excellent.
7	St-Narcisse	6	8.3	6.0	6.6	21.9	"	8.8	10.0	8.6	27.4	"
8	N.-D.-de-Lourdes....	4	5.5	6.0	8.0	19.5	"	9.2	10.0	9.2	28.4	"
9	St-Patrice.....	3	5.3	7.3	8.0	20.6	"	8.6	10.0	8.6	27.2	"
10	St-Calixte-de-Somer- set.....	9	7.5	5.8	8.0	21.3	"	8.2	10.0	8.2	26.4	"
11	Ste-Croix,	12	8.1	5.6	6.5	20.2	"	8.6	10.0	8.7	27.3	"
12	St-Agathe.....	6	7.0	4.8	8.1	19.9	"	8.8	10.0	8.6	27.4	"
13	Ste-Agathe No 1.....	2	3.0	3.0	9.0	21.0	"	8.0	10.0	8.0	26.0	"
14	Nelson.....	3	8.6	5.3	7.0	20.9	"	8.0	10.0	8.0	26.0	"
15	Inverness.....	3	5.0	8.3	8.3	21.6	"	7.6	10.0	7.6	25.2	"
16	Ste-Agathe No 2.....	5	6.5	5.7	8.2	20.4	"	8.2	10.0	8.2	26.4	"
17	St-Flavien.....	7	7.6	6.0	7.0	20.6	"	7.7	10.0	8.0	25.7	"
18	St-Edouard	6	8.5	5.3	6.1	19.9	"	8.1	10.0	8.0	26.0	"
19	St-Sylvestre.....	8	6.0	5.0	8.3	19.3	"	8.3	10.0	8.3	26.6	"
20	St-Apollinaire.....	7	6.7	6.2	6.7	19.6	"	8.1	10.0	7.7	25.8	"
21	St-Pierre-Baptiste...	6	7.4	6.2	7.0	20.6	"	7.4	10.0	7.4	24.8	"
22	Ste-Emélie.....	6	9.2	3.6	6.0	18.8	"	8.2	10.0	8.4	26.6	"
23	St-Antoine.....	9	7.4	4.6	7.4	19.4	"	8.0	10.0	8.0	26.0	"
24	St-Gilles.....	6	5.5	4.1	7.0	16.6	Bien.....	8.5	10.0	8.0	26.5	"
25	St-Jacques.....	3	7.3	4.6	6.0	15.9	"	7.3	10.0	7.6	24.6	"
26	Ste-Philomène.....	7	7.6	4.1	5.6	17.3	"	6.3	10.0	6.5	22.8	Très bien
27	St-Jean-Deschailions	3	5.0	3.5	4.0	12.5	Médiocre..	8.5	10.0	8.5	27.0	Excellent

J'ai l'honneur d'être, etc.,

L.-O. PAGÉ,
Insp. d'écoles.

M. D. PAQUET.

HAVRE-AUX-MAISONS, ILES-DE-LA-MADELEINE, 20 juillet 1903.

Monsieur le Surintendant,

J'ai l'honneur de vous soumettre mon rapport annuel de l'année 1902-93.

Les bulletins d'inspection que j'ai transmis à votre département contiennent les renseignements requis.

Les treize écoles élémentaires catholiques, sous contrôle des commissaires, dans mon district, ont été fréquentées par 912 élèves. Le couvent de la congrégation Notre-Dame au Havre-aux-Maisons a été fréquenté par 48 élèves.

Toutes ces écoles ont donné satisfaction et peuvent comparer favorablement avec les écoles élémentaires les mieux situées de la Province.

Voici la classification des municipalités scolaires, par ordre de mérite, conformément au paragraphe 15 de l'article 16 des règlements du comité catholique du Conseil de l'Instruction publique :

(Il est accordé 10 points sur chacun des sujets ci-dessous.)

Nos d'ordre.	Noms des municipalités.	Nombre d'écoles en activité.	Se rapportant à la municipalité.				Note générale obtenue.	Se rapportant à l'école.				Note générale obtenue.
			État des maisons d'école, des dépendances, etc.	État du mobilier.	Arrangements et mode de paiement.	Total des points conservés sur 30.		Mise en opération du cours d'études.	Emploi des livres de classe approuvés.	Succès remportés dans l'enseignement.	Total des points conservés sur 30.	
1	Havre-aux-Maisons ..	3	23	22	26	71	Très bien.	24	30	26	80	Excellent.
2	Aubert.....	4	32	24	40	96	"	32	32	32	96	Très bien.
3	St-Pierre de l'Étaug-du-Nord	5	39	30	50	119	"	38	46	43	127	Excellent.
4	Ile Coffin.....	1	5	4	4	13	Médiocre.	6	8	8	22	Très bien.

Les protestants, dans mon district, n'ont pas fait fonctionner leurs écoles pendant toute l'année, à l'exception de ceux de la municipalité de la Grosse-Ile.

Au moment de ma visite, les autres étaient fermées. Celle de St-Pierre, dissidente, n'a fonctionné que pendant trois mois. Elle était fréquentée par 37 élèves. Celle de l'Ile Coffin n'a fonctionné que pendant cinq mois, et était fréquentée par 15 élèves.

Je n'ai pu visiter celle de la Grosse-Ile qui a été fréquentée par 44 élèves.

J'ai l'honneur d'être, etc.,

DANIEL PAQUET,
Insp. d'écoles.

M. JOHN PARKER.

(Traduction.)

LEEDS VILLAGE, 12 septembre 1903.

Monsieur le Surintendant,

J'ai l'honneur de vous présenter mon rapport annuel pour l'année 1902-03. Les bulletins d'inspection de chaque municipalité ont été envoyés à votre bureau en juillet.

Territoire.—Mon district d'inspection comprend les comtés de Mégantic, Beauce, Lévis, Dorchester, Lotbinière, Wolfe, Québec et les municipalités de Winslow, Whitton, Hampden, Marston, Lingwick, Bury et West-Bury situées dans le comté de Compton.

Parcours.—Pour faire mon inspection, j'ai parcouru en voiture et en chemin de fer 2,500 milles.

Dépenses.—Mes dépenses de voyage se sont élevées à \$217.

Commissions scolaires — Mon district comprend 51 municipalités, 21 bureaux de commissaires et 30 bureaux de syndics. Dans quelques municipalités, les commissaires visitent les écoles placées sous leur contrôle, mais j'ai le regret de dire que, dans la plupart des cas, ce n'est pas la coutume.

Taxe.—La taxe varie de 20 cents à \$1 par \$100, et la rétribution mensuelle varie de 5 à 50 cents selon le nombre des élèves.

Écoles.—118 écoles ont fonctionné pendant l'année. Sept sont restées fermées et trois d'entre elles ne seront plus ouvertes.

Élèves.—2,255 élèves ont suivi ces 118 écoles. La moyenne de présence a été de 76 pour cent.

Enseignement.—Ces écoles ont été dirigées par 128 institutrices, dont 68 ont des diplômes du bureau central des examinateurs, 31 sont gradués de l'École normale McGill, 27 enseignent avec votre autorisation et 8 enseignent sans diplôme, ni autorisation.

Conférences.—Des conférences pédagogiques ont eu lieu dans neuf des principaux centres de mon district. Les sujets discutés ont été l'organisation, l'administration et la discipline des écoles et les meilleures méthodes d'enseigner l'arithmétique, le dessin et l'agriculture. Ces conférences ont été suivies par 92 pour cent des institutrices de mon district.

Gratifications.—Quinze des institutrices les plus zélées de mon district ont reçu des gratifications variant de \$17 à \$15.

Octrois.—Les octrois accordés aux municipalités pauvres ont permis aux écoles des arrondissements éloignés de se procurer un meilleur matériel d'enseignement et d'être ouvertes plus longtemps chaque année.

Inspection.—Toutes les écoles en fonctions ont été visitées et inspectées. Chaque commission scolaire a reçu un rapport détaillé sur l'état de chaque école de la municipalité, les défauts ont été constatés et les remèdes indiqués.

Les dictionnaires et les "Royal Readers" donnés aux écoles sont très acceptables et formeront le noyau des bibliothèques scolaires.

Classification.—La classification des municipalités est la même que celle de l'année dernière.

Règle générale, les institutrices ont été zélées et assidues à l'accomplissement de leurs devoirs ; les secrétaires-trésoriers tiennent bien les livres et les comptes, et les commissions scolaires s'efforcent de suivre mes recommandations au mieux de leurs capacités.

J'ai l'honneur d'être, etc.,

JOHN PARKER,
Insp. d'écoles.

M. J.-B. PRIMEAU.

ST-EUSTACHE, 7 juillet 1903.

Monsieur le Surintendant,

J'ai l'honneur de vous faire rapport sur l'état des écoles de mon district d'inspection pour l'année 1902-03.

Les commissaires d'écoles semblent animés d'un bon esprit pour améliorer le matériel de leurs écoles.

Toutes les écoles nouvellement construites sont faites d'après les plans fournis par votre département, et j'ai constaté qu'il y a progrès depuis ma dernière visite de l'an dernier sur l'enseignement des matières du programme d'études.

Il est malheureux que nous n'ayons pas dans nos écoles une carte du Canada plus grande encore que celle de la Province de Québec ; cela faciliterait grandement l'enseignement de la géographie et les élèves comprendraient mieux. Si quelqu'un pouvait décider le gouvernement d'Ottawa à pourvoir toutes nos écoles de ces cartes, il rendrait un grand service à la jeunesse studieuse.

J'ai accompagné M. le député Provost à la visite qu'il a faite aux écoles de la ville et de la paroisse de St-Jérôme. Un grand nombre de parents et d'amis de l'éducation assistaient à ces examens qui ont eu un plein succès. M. le député s'est surtout attaché à faire comprendre à l'assistance l'importance d'avoir un bon matériel scolaire et des maisons d'école spacieuses et bien aérées. Les commissaires présents ont promis à M. Provost de faire tout en leur pouvoir pour améliorer l'état de leurs écoles.

J'ai dans mon district 173 écoles réparties comme suit : 142 élémentaires, 11 modèles, 7 académiques et 13 indépendantes.

Voici la classification des municipalités scolaires de mon district d'inspection, par ordre de mérite :

(Il est accordé 10 points sur chacun des sujets ci-dessous.)

Nos d'ordre.	Noms des municipalités.	Nombre d'écoles en activité.	Se rapportant à la municipalité.				Note générale obtenue.	Se rapportant à l'école.				Note générale obtenue.
			État des maisons d'école, des dépendances, etc.	État du mobilier.	Traitements et modalités de paiement.	Total des points consacrés sur 30.		Mise en opération du cours d'études.	Emploi des livres de classe approuvés.	Succès-rapports dans l'enseignement.	Total des points consacrés sur 30.	
1	Terrebonne (ville) . . .	2	6.5	7.5	6	20	Très bien.	9	9	9	27	Excellent.
2	St-Thérèse (village) . . .	2	8.5	10	5.5	24	"	8	8	9	25	"
3	St-Jérôme (ville)	2	4.5	9	5	18.5	"	8	6.5	9	23.5	Très bien.
4	Belle-Rivière	1	6	7	6	19	"	6	6	8	20	"
5	Mirabel	2	5	5.5	4.5	15	Bien	6	6	7.5	19.5	"
6	St-Placide	5	5.2	4.4	5	14.6	Médiocre	6.2	6.2	7	19.4	"
7	St-Benoît	3	6.5	6	4.9	17.4	Bien	6	6.13	7	19.13	"
8	St-Adèle	6	4.8	5	4.2	14	Médiocre	6	6.1	6.3	18.4	"

Nos d'ordre.	Noms des municipalités.	Nombre d'écoles en activité.	Se rapportant à la municipalité.				Note générale obtenue.	Se rapportant à l'école.				Note générale obtenue.
			Etat des maisons d'école, des dépendances, etc.	Etat du mobilier.	Traitements et mode de payement.	Total des points cotés sur 30.		Mise en opération du cours d'études.	Emploi des livres de classe approuvés.	Succès remportés dans l'enseignement.	Total des points cotés sur 30.	
9	Ste-Scholastique.....	8	4.7	6	5.5	16.2	Bien	6	5.9	6.5	18.4	Très bien.
10	St-Eustache.....	11	6	5.5	5.4	16.9	"	6.1	6	5.7	17.8	Bien.
11	Oka	3	5.3	4.3	5	14.6	Médiocre ..	5.3	6	5.7	17	"
12	St-Augustin.....	7	4.7	5.3	4	14	"	5	5.3	6.7	17	"
13	Ste-Agathe.....	10	6	5	5	16	Bien	5	5.3	6.7	17	"
14	St-Canut No 1.....	3	5.3	5	5.4	15.7	"	5	5.3	6.7	17	"
15	St-Hermas.....	4	6.5	6	5.2	17.7	"	5.5	4.5	6.7	16.7	"
16	Ste-Marguerite.....	5	5	4	6.4	15.4	"	5.8	5.4	5	16.2	"
17	St-Canut No 2.....	1	5	6	6	17	"	5	5	6	16	"
18	St-Jérôme No 4.....	1	10	5	6	21	Très bien.	6	6	4	18	"
19	St-Janvier (bas).....	1	5	4.9	4	13.9	Médiocre..	4	4	3	16	"
20	St-Janvier (village)..	1	6	5	6	17	Bien.....	4	4	8	16	"
21	Ste-Sophie.....	5	3.8	3.8	4.4	12	Médiocre..	4.8	4.4	6.8	16	"
22	St-Jérôme (paroisse).	9	6	4.4	4.9	15.3	Bien	4.7	6.1	5	15.8	"
23	Ste-Anne-des-Plaines	9	5.5	5	4.5	15	"	4.7	4.2	6.8	15.7	"
24	Ste-Lucie.....	3	5.6	4.3	4.4	14.3	Médiocre ..	4.8	5.3	5.6	15.7	"
25	Ste-Monique.....	5	5.2	4.2	4.6	14	"	4.6	4.6	6.2	15.4	"
26	St-Hippolyte.....	5	4.4	4.4	4.2	13	"	5	4.2	6.2	15.4	"
27	St-Janvier (paroisse).	3	4.7	4.3	4.7	13.7	"	4.6	4.3	6	15	"
28	Ste-Thérèse (par.)....	9	5.2	4.6	4.5	14.3	"	4.7	4	6.3	14.9	Médiocre.
29	Terrebonne (par.)....	3	3.7	4.3	5	13	"	4.7	4.3	5.7	14.7	"
30	St-Joseph-du-Lac.....	4	4.7	4.5	5.5	14.7	"	4.7	4.5	5	14.2	"
31	St-Sauveur.....	6	3	3.8	4.7	11.5	Mal.	3.6	4.5	5.2	13.3	"
32	St-Colomban.....	1	5	5	5.9	15.9	Bien.....	5	4	4	18	"

J'ai l'honneur d'être, etc.,

J.-B. PRIMBAU,

Insp. d'écoles.

M. H. PRUD'HOMME.

L'ASSOMPTION, 14 août 1903.

Monsieur le Surintendant,

J'ai l'honneur de vous soumettre mon rapport pour l'année 1902-1903.

Les écoles de ce district, que j'ai visitées pour la première fois, ont été fréquentées par 5,223 enfants, avec une assistance moyenne de 76 pour cent. Cette assistance moyenne est au-dessus de ce taux dans les écoles de la plaine, et de beaucoup au-dessous dans celles des montagnes, ces dernières étant très éloignées les unes des autres ; il y a des enfants qui ont trois et même quatre milles à parcourir pour s'y rendre.

Peu de salles de classe des écoles de ce district sont de dimensions suffisantes ; le mobilier laisse à désirer, les cartes géographiques sont en nombre insuffisant. Après avoir examiné les méthodes d'enseignement suivies dans ces différentes écoles, et, qu'en général, j'ai trouvées bonnes, je me suis efforcé de convaincre les autorités scolaires qu'un de leurs principaux devoirs est de donner à leurs écoles des salles de classe spacieuses, bien aérées, et d'y mettre un mobilier perfectionné.

Je vous inclus la liste des municipalités scolaires, par ordre de mérite :

(Il est accordé 10 points sur chacun des sujets ci-dessous.)

Nos d'ordre.	Noms des municipalités.	Nombre d'écoles en activité.	Se rapportant à la municipalité.				Note générale obtenue.	Se rapportant à l'école.			Note générale obtenue.	
			État des maisons d'école, des dépendances, etc.	État du mobilier.	Traitement et mode de paiement.	Total des points couverts sur 30.		Mise en opération du cours d'études.	Emploi des livres de classe approuvés.	Succès rapportés dans l'enseignement.		Total des points couverts sur 30.
1	L'Assomption, ville..	2	9.2	8.5	7.5	25.2	Excellent	8.7	10	9	27.7	Excellent.
2	St-Jacques No 1	2	9.	9.5	6.	24.5	"	10	10	9	29	"
3	Laurentides, ville....	2	9.	8.2	5.5	22.7	Très bien..	7.5	10	7.5	25	"
4	St-Esprit	5	8.3	7.3	5.1	20.7	"	7.1	10	7.4	24.5	"
5	Rep. ntigny.....	3	6.6	7.	6.2	19.8	"	6.1	10	6.1	22.2	Très bien.
6	St-Paul-L'ermitte ..	4	6.1	5.4	6.5	18	Bien.....	6.8	8	7.2	22	"
7	L'Epiphanie.....	6	6.	5.7	6.3	18	"	7	10	7	24	"
8	Lachenale.....	3	7.3	3.7	7.	18	"	7	9	7	23	"
9	St-Alexis.....	6	6.5	5.1	4.5	16.1	"	5	10	5.2	20.2	"
10	Rawdon.....	3	6.7	3.8	5.5	16	"	5.5	10	5.5	21	"
11	St-Jacques No 2	6	6.	4.4	5.1	15.5	"	5.5	10	5.7	21.2	"
12	St-Roch-l'Achigan...	9	6.	5.	4.6	15.6	"	5.6	9.7	5.7	21	"
13	Wexford.....	2	5.5	5.	5.	15.5	"	6	10	6	22	"
14	St-Sulpice.....	3	5.6	3.2	6.1	14.9	Médiocre..	6.3	10	6.7	23	"
15	St-Calixte.....	4	4.9	4.4	5.2	14.5	"	6.5	10	6.5	23	"
16	St-Donat.....	1	5.5	4.5	4.5	14.5	"	6.5	10	6.5	23	"
17	L'Assomption (par)..	7	5.5	3.7	5.	14.2	"	6.3	10	6.4	22.7	"
18	St-Henri-de-Mascouche	9	6	3.6	4.6	14.2	"	5.6	9.4	5.5	10.5	"
19	Lavaltrie.....	4	5	3.6	5.7	14.3	"	7	10	7.8	24.8	Excellent.
20	Ste-Julienne.....	5	5.5	3.7	4.7	13.9	"	5.4	10	5.3	20.7	Très bien.
21	Ile-Bouchard.....	1	4.5	4.5	5.	14	"	5.5	10	5.5	21	"
22	St-Lin.....	8	5.6	4.5	3.5	13.6	"	5.6	10	5.7	21.3	"
23	Chertsey.....	5	4.6	3.9	4.8	13.3	"	5.7	10	5.7	21.4	"
24	Ste-Marie-Salomé..	3	4.5	3.5	4.5	12.5	"	5.3	9	6.2	21	"
25	Lanoraie.....	6	4.5	4.	3.8	12.3	"	6.6	8.6	6.9	22.1	"
26	St-Liguori.....	5	Ecoles fermées à l'époque de la visite.									

J'ai l'honneur d'être, etc.,

H. PRUD'HOMME,

Insp. d'écoles.

M. P.-A. ROY.

ST-AMBROISE-DE-LORETTE, 10 septembre 1903.

Monsieur le Surintendant,

J'ai l'honneur de vous expédier mon rapport annuel pour l'année scolaire 1902-03.

Comme les bulletins que je vous ai soumis contiennent les statistiques de chaque école en particulier, je me bornerai, dans le présent rapport, à ne donner que les statistiques générales qui sont le résumé de celles des bulletins d'inspection.

Mon district comprend 36 municipalités, dont 18 dans le comté de Portneuf, 16 dans le comté de Québec et 2 dans celui de Montmorency.

Toutes les écoles, au nombre de 147 ont été en activité durant l'année dernière.

Ces 147 écoles sont réparties comme suit : 4 académies, 28 écoles modèles et 115 écoles élémentaires ; toutes sont sous contrôle, excepté 3 académies, 4 écoles modèles et 2 écoles élémentaires.

Le total des élèves de 5 à 16 ans dans mon district est de 9,177, dont 6,969 ont fréquenté les classes avec une assistance moyenne de 5,190.

Le nombre de garçons inscrits a été de 3,304 et celui des filles de 3,665.

Les académies et les écoles modèles ont été fréquentées par 2,270 élèves, avec une assistance moyenne absolue de 1809 élèves ou de 57 par école.

Les 115 écoles élémentaires ont été fréquentées par 4,699 élèves, ou de 41 par école, avec une assistance moyenne de 30 près.

Le corps enseignant a été composé comme suit : 3 instituteurs religieux ; 48 religieuses et 148 institutrices laïques, dont 72 brevetées pour école modèle et 65 pour école élémentaire.

La moyenne des traitements a été de \$124.54 pour chaque école modèle et de \$106.00 dans les écoles élémentaires.

J'ai constaté avec une grande satisfaction que le personnel enseignant a déployé beaucoup d'activité et de zèle dans l'accomplissement de ses devoirs, aussi les résultats ont-ils été très satisfaisants en général. Il y a une légitime émulation parmi les institutrices, lesquelles font tout leur possible pour obtenir des succès afin de mériter la prime de gratification accordée aux plus méritantes. Ces récompenses sont plus qu'un encouragement, c'est un puissant stimulant, qui invite chacune à faire d'énergiques efforts pour obtenir la faveur d'en bénéficier ; malheureusement le montant mis à la disposition de chaque inspecteur est si modique que cela ne permet pas de récompenser toutes celles qui méritent de l'être. Il est donc grandement désirable qu'un octroi plus considérable soit voté à cette fin pour exciter davantage la convoitise de ceux qui enseignent, et leur offrir une compensation pour leurs labeurs et les contrariétés de tous genres dont cette carrière est remplie.

Quant aux progrès, c'est surtout dans les académies et les écoles modèles qu'ils sont le plus apparents, et parmi ces dernières je me permettrai de citer le couvent de Notre-Dame-de-Beauport, que dirigent les Dames de la Congrégation avec le talent et l'habileté que tout le monde connaît. Cette florissante institution prépare chaque année plusieurs jeunes filles pour le diplôme modèle ou académique, lesquelles subissent toujours l'examen avec succès. Sous ces considérations, Monsieur le Surintendant, je crois que ce serait une récompense, en même temps qu'un honneur bien mérité, que d'accorder à cette maison d'éducation le titre d'académie.

Cinq maisons d'école ont été construites depuis ma dernière visite, dont une à St-Bernardin, 3 à St-Léonard-de-Port-Maurice et la cinquième dans l'arrondissement No 3 de St-Alban ; celles des écoles modèles de Cap-Santé et de Charlesbourg (paroisse) ont subi d'importantes réparations qui les ont rendues confortables.

Quant au mobilier, il laisse toujours beaucoup à désirer partout, et dans plusieurs municipalités, il est dans le plus mauvais état qu'il soit possible, ce qui m'a obligé d'attirer votre attention à ce sujet dans les bulletins que je vous ai transmis. Néanmoins, je dois avouer qu'il y a quelques progrès sous ce rapport, notamment dans les municipalités de St-Bernardin, de St-Basile et de Beauport, lesquelles ont pourvu leurs écoles de pupitres perfectionnés, pour deux élèves, avec sièges réversibles.

Je crois devoir attirer votre attention sur le fait que certaines municipalités ont fait construire et réparer des maisons d'école sans se donner la peine d'en faire approuver, au préalable, les plans et devis en conformité de l'article 104 des règlements du Conseil de l'Instruction publique. Il va sans dire que l'inspecteur n'a pas été invité d'aller visiter ces travaux pour s'assurer s'ils sont bien exécutés et s'ils sont en rapport avec les lois et les règlements scolaires. J'ai constaté de plus que ceux-là même qui se conforment à l'article 104, se permettent de modifier les plans et devis qui ont été approuvés par votre département, ce qui met l'inspecteur dans l'impossibilité d'en accepter les travaux. N'y aurait-il pas moyen de faire comprendre à ces autorités scolaires qu'il ne leur est pas permis de se moquer ainsi de la loi et des règlements établis? Le seul remède serait, je crois, de les priver de l'octroi gouvernemental auquel ils attachent beaucoup d'importance, ce qui, dans les circonstances, devrait avoir beaucoup d'efficacité.

Je crois que ces quelques remarques suffiront pour vous donner un aperçu général de ce qui a rapport à l'éducation dans mon district.

Le tableau ci-joint donne la classification des municipalités, par ordre de mérite, conformément au paragraphe 15 de l'article 16 des règlements scolaires :

(Il est accordé 10 points pour chacun des sujets ci-dessous.)

Nos d'ordre.	Noms des municipalités.	Nombre d'écoles en activité.	Se rapportant à la municipalité.				Note générale obtenue.	Se rapportant à l'école.				Note générale obtenue.
			Etat des maisons d'école, des dépendances, etc.	Etat du mobilier.	Traitement et mode de payement.	Total des points conservés sur 30.		Mise en opération du cours d'études.	Emploi des livres de classe approuvés.	Succès remportés dans l'enseignement.	Total des points conservés sur 30.	
1	St- Félix-du - Cap-Rouge	3	25	29.5	30	84.5	Excellent.	30	30	23	89	Excellent.
2	Montmorency	1	10	9.44	10	29.44	"	10	10	6.17	26.17	"
3	Charlesbourg (Trait-Carré).....	3	22	27	30	79	"	30	30	24	84	"
4	St-Raymond(village).	4	32	32	40	104	"	40	40	28	108	"

Nos d'ordre.	Noms des municipalités.	Nombre d'écoles en activité.	Se rapportant à la municipalité.				Note générale obtenue.	Se rapportant à l'école.				Note générale obtenue.
			Etat des maisons d'école, des dépendances, etc.	Etat du mobilier.	Traitements et mode de paiement.	Total des points cotés sur 30.		Mise en opération du cours d'études.	Emploi des livres de classe approuvés.	Succès remportés dans l'enseignement m. nt.	Total des points cotés sur 30.	
5	St-Colomban-le-Sil-lery	4	33	33	40	106	"	37	40	25	132	"
6	St-Alban (village)	1	9	8	8	25	"	10	10	5	25	"
7	St-Bernardin (Riv.-à-Pierre)	1	10	7	10	27	"	7	10	4	21	Très bien.
8	Ancienne Lorette (village)	3	20	9	30	59	Très bien.	30	30	18	78	Excellent.
9	Cap-Santé (village)	1	8	5	5	18	Bien	10	10	7	27	"
10	{ Beauport (par.)	3	54	61	62	177	Très bien.	60	70	45	175	Très bien.
		2	11	13	20	44	"	14	29	10	44	"
11	Ecureuils (St-J-Bte-des)	3	11	19	24	54	Bien	24	39	16	70	"
12	St-Amboise	15	51	66	101	218	Médiocre.	131	150	73	354	"
13	Lac-St-Joseph	1	5	5	10	20	Très bien.	5	8	4	17	Bien
14	Charlesbourg (par.)	7	30	29	69	119	Bien	42	70	26	133	Très bien.
15	St-Augustin	3	36	35	50	121	Médiocre.	51	80	41	172	"
16	Pointe-aux-Trem-ble	7	38	49	21	108	Bien	46	78	33	149	"
17	St-Basile	5	30	40	40	110	Très bien.	25	28	19	72	Médiocre.
18	L.-L.-onard de P. M.	4	22	14	40	76	"	22	28	17	67	Bien.
19	{ Bois-d.-l'Ail	1	4	3	10	17	Bien	10	3	5	18	"
		1	6	2	10	18	"	5	10	2	17	"
20	St-Christine	3	14	13	26	53	"	14	21	13	48	"
21	St-Brigitte-de-La-val	2	6	9	20	35	"	6	20	6	32	"
22	{ Lac-Beauport (St-Durstan)	1	3	2	10	15	Médiocre.	6	10	2	18	"
		1	3	5	10	18	Bien	5	6	4	15	Médiocre.
23	Tewkesbury No 1	1	3	5	10	18	Bien	5	6	4	15	Médiocre.
24	Ancienne-Lorette (par.)	6	22	25	60	107	"	27	60	27	114	Très bien.
25	St-Jeanne-le-Neu-ville	6	19	30	30	79	Médiocre.	38	50	28	116	"
26	Cap-santé (par)	6	22	25	39	77	"	46	60	28	134	"
27	St-Michel-de-Beau-port	2	4	10	10	24	"	16	12	10	38	"
28	N.-D.-de-Portneuf	7	22	20	42	84	"	42	56	28	126	Bien.
29	St-Alban (par)	7	25	24	35	84	"	47	43	19	109	"
30	{ St-Raymond (par)	11	28	26	78	132	"	60	78	30	170	"
		2	8	6	10	24	"	10	16	4	30	Médiocre.
31	{ Stoneham	1	2	6	10	18	Bien	2	5	2	9	Mal.
		6	12	6	60	78	Médiocre.	28	33	12	78	Médiocre.
32	Rivière-aux-Pins	1	3	3	9	15	"	10	1	11	"	
33	St-Gabriel-Ouest	1	1	1	10	12	"	5	5	2	12	"

J'ai l'honneur d'être, etc.,

P.-A. Roy,
Insp. d'écoles.

M. P.-J. RUEL.

ST-CHARLES, BELLECHASSE, 22 juillet 1903.

Monsieur le Surintendant,

J'ai l'honneur de vous soumettre mon vingt-deuxième rapport sur les écoles de mon district d'inspection, c'est celui pour l'année 1902-1903.

Le nombre de municipalités scolaires est le même que celui de l'an dernier, savoir : quarante, dont 18 dans le comté de Shefford, 13 dans le comté de Missisquoi et 9 dans celui de Brome.

Il y a 180 écoles dans la circonscription qui se trouve sous mon contrôle, mais 8 n'ont pu être mises en opération pour différentes causes, parmi lesquelles nous trouvons l'émigration de quelques familles aux Etats-Unis. Néanmoins, dans trois arrondissements, il y avait assez d'enfants pour exiger l'engagement d'institutrices, mais MM. les commissaires ont refusé d'en engager en disant qu'ils n'avaient pas assez d'argent pour payer les frais d'une école.

Les 172 écoles qui ont été en activité peuvent se classer comme suit :

Nombre d'écoles élémentaires sous contrôle.....	159
“ “ élémentaires indépendantes.....	2
“ “ modèles sous contrôle.....	4
“ “ modèles indépendantes.....	2
“ “ académiques indépendantes.....	5
Total.....	172

Je constate avec plaisir que le comité catholique du Conseil de l'Instruction publique a autorisé le couvent de Granby à prendre le titre d'académie lors de sa réunion du mois de mai dernier. Il faudrait en faire autant pour le couvent de Waterloo, car ces deux communautés ont toujours plusieurs élèves dans le cours académique, et lors des examens pour obtention de diplômes, nous les reconnaissons facilement par leur science approfondie et leur bonne éducation.

Comme vous avez dû le constater par les bulletins que je vous ai envoyés, dix-neuf écoles ont été pourvues cette année d'un mobilier perfectionné. On commence à comprendre que les élèves, pour bien travailler et aimer l'école, doivent être traités confortablement. Je félicite en particulier MM. les commissaires d'écoles de St-Alphonse-de-Granby, St-Vincent-d'Adamsville, Ely-Sud et St-Romuald-de-Farnham.

Plusieurs maisons d'école ont été reconstruites, notamment à Notre Dame-de-Stanbridge, Ely-Sud, Sainte-Croix-de-Dunham ; d'autres ont reçu de très bonnes réparations, comme l'école No 2 de Eastman, No 9 de Bolton-Est, No 5 de Saint-Alphonse-de-Granby, No 1 de Saint-Cajétan-de-Potton, l'école des filles et des petits garçons à Farnham, No 3 de Sainte-Pudentienne, No 5 de Saint-François-Xavier-de-Shefford et No 5 de Saint-Joachim-de-Shefford.

On a dû encore cette année utiliser les services de dix-sept institutrices qui n'étaient pas munies de brevets de capacité. Il y a cependant progrès sur les années dernières.

Voici la classification des municipalités scolaires, par ordre de mérite, conformément au paragraphe 15 de l'article 16 des règlements du comité catholique du Conseil de l'Instruction publique :

(Il est accordé 10 points par école pour chacun des sujets ci-dessous.)

Nos d'ordre.	Noms des municipalités.	Nombre d'écoles en activité.	Se rapportant à la municipalité.				Note générale obtenue.	Se rapportant à l'école.				Note générale obtenue.	
			État des maisons d'école, des dépendances, etc.	État du mobilier.	Traitement et mode de paiement.	Total des points conser- vés sur 30		Mise en opération du cours d'études.	Emploi des livres de class, approuvés	Succès remportés dans l'enseignement.	Total des points conser- vés sur 30.		
1	Ville de Bedford ...	1	10.0	10.0	10.0	30.0	Excellent	10.0	10.0	8.0	28.0	Excellent.	
2	Knowiton	1	10.0	10.0	10.0	30.0	"	9.0	9.0	9.0	27.0	"	
3	St-Damien-de-Stan- bridge	2	6.5	10.0	10.0	26.5	"	9.5	10.0	9.5	29.0	"	
4	Notre-Dame-le- Granby, village..	4	10.0	9.7	10.0	29.7	"	8.0	8.0	8.5	24.5	"	
		2	10.0	10.0	10.0	30.0	"	8.0	9.0	7.0	24.0	Très bien.	
5	St-Romuald-de- Farnham	7	8.8	10.0	10.0	28.8	"	8.4	9.0	7.4	24.8	Excellent.	
6	Ste-Rose-le-Lina-de Sweetsburg	2	8.5	10.0	10.0	28.5	"	9.0	8.0	8.0	25.0	"	
7	St-Pierre-le-Vérone.	3	8.3	10.0	10.0	28.3	"	7.6	10.0	7.3	24.9	"	
8	Lawrenceville	1	8.0	10.0	10.0	28.0	"	9.0	8.0	8.0	25.0	"	
9	Roxton-Falls	5	10.0	8.0	10.0	28.0	"	8.3	8.0	8.3	24.6	"	
10	Notre-Dame-de-Stan- bridge	7	7.0	9.4	9.5	25.9	"	8.8	10.0	6.7	25.5	"	
11	Ville de Waterloo..	3	10.0	10.0	10.0	30.0	"	6.5	9.0	5.5	21.0	Très bien.	
		4	8.2	9.7	9.0	26.9	"	8.7	8.5	7.0	24.2	Excellent.	
12	Bolton-Est	6	9.3	8.6	10.0	27.9	"	7.8	8.4	6.2	22.4	Très bien.	
13	Brome, diss.	1	8.0	6.0	10.0	24.0	Très bien.	8.0	9.0	9.0	26.0	Excellent.	
14	St-Frs-Xavier-le- East-Farnham	2	9.0	7.5	8.0	24.5	Excellent	8.5	8.0	8.0	24.5	"	
15	St-Ignace-de-Missis- quoi	4	8.0	9.2	8.5	25.7	"	7.0	9.7	6.6	23.3	Très bien.	
16	St-Alphonse-le- Granby	4	8.2	8.5	8.2	24.9	"	8.0	8.0	7.3	23.3	"	
17	St-Frs-d'Assise-de- Frelighsburg	1	10.0	10.0	8.0	28.0	"	6.0	9.0	5.0	20.0	"	
18	Ely-Sud	11	8.3	8.8	9.1	26.2	"	6.8	9.0	5.3	21.1	"	
19	St-Pudentienne, v Il	1	10.0	10.0	10.0	30.0	"	5.9	5.0	6.0	16.0	Bien.	
20	St-Vincent d'Adams- ville	5	8	6.6	10.0	8.0	24.6	"	6.0	8.0	7.0	21.0	Très bien.
21	St-Valérien-de-Mil'o.	1	9.1	6.6	7.2	22.9	Très bien.	7.8	8.0	6.5	22.3	"	
22	St-Joseph-de-Béran- ger	6	4.0	6.5	7.0	17.5	Bien.....	9.0	9.0	9.0	27.0	Excellent.	
23	Sts-Anne-de-Stuke- ly	1	7	7.3	5.3	9.1	21.7	Très bien.	7.2	8.0	7.0	22.2	Très bien.
		7	8.0	4.0	8.0	20.0	"	7.0	10.0	7.0	21.0	"	
24	Stukely-Nord	9	6.4	6.1	8.2	20.7	"	8.0	8.0	6.7	22.7	"	
		7	7.0	7.3	7.7	22.0	"	7.3	8.0	6.2	21.5	"	
25	Ely-Nord	1	7.3	6.1	9.0	22.4	"	6.5	7.6	7.0	21.1	"	
26	St-Edouard-de- Brome	6	8.0	6.0	10.0	24.0	"	7.0	9.0	3.0	19.0	"	
27	Ste-Pudentienne, paroisse	6	7.6	7.1	7.6	22.3	"	6.8	7.5	6.1	20.4	"	
		3	7.5	7.7	8.8	24.0	"	5.5	8.0	5.1	18.6	"	
28	St-Cécile-de-Milton	3	6.3	6.0	9.0	21.3	"	6.0	9.0	5.3	20.3	"	
29	St-Andr-de-Sutton	6	9.3	6.6	10.0	25.9	Excellent	5.6	6.0	3.3	14.9	Médiocre.	
30	St-Joachim-de-Shel- ford	4	6.3	4.6	7.3	18.2	Très bien.	6.2	9.5	6.0	21.7	Très bien.	
31	West-Farnham	6	5.2	8.3	20.0	"	6.3	8.0	5.2	19.5	"		
32	St-Arnaud-Ouest	9	7.0	3.3	8.0	18.3	"	6.0	9.0	5.0	20.0	"	
33	St-François-Xavier- de-Shefford	6	5.6	4.3	8.1	18.0	Bien.....	6.2	8.0	4.7	18.9	"	
34	Notre-Dame-de- Granby, paroisse..	4	7.5	5.0	8.0	20.5	Très bien.	6.3	4.0	6.0	16.3	Bien.	
35	St-Cajétan-de-Petton	5	5.5	2.7	10.0	18.0	"	6.0	7.5	2.2	15.7	"	

J'ai l'honneur d'être, etc.,

P.-J.-RUEL, Insp. d'écoles.

M. J.-E. SAVARD.

CHICOUTIMI, 10 août 1903.

Monsieur le Surintendant,

J'ai l'honneur de vous soumettre mon rapport sur les écoles de mon district d'inspection pour l'année scolaire 1902-1903.

Ce district d'inspection compte 192 écoles de tous genres qui ont été fréquentées par 7,996 élèves, avec une assistance moyenne de 5,675.

Je remarque, cette année, un progrès notable dans l'amélioration des méthodes d'enseignement, dans la classification des élèves, dans le résultat général obtenu par la majorité des institutrices de ma circonscription qui déploient un zèle ardent et une application suivie à bien remplir les nombreux et importants devoirs de leur charge. Je suis heureux aussi de dire qu'elles sont mieux rémunérées que par le passé, et j'éprouve du plaisir à constater que nulle part l'insuccès, en certaines branches, lorsqu'il se rencontre, ne peut être attribué à la paresse ou à la mauvaise volonté de l'institutrice, mais plutôt à son manque d'aptitude pour l'enseignement.

Les conférences pédagogiques me paraissent toujours bien appréciées du corps enseignant ; elles donnent plus d'ardeur aux instituteurs et aux institutrices, contribuent au perfectionnement des méthodes et des procédés d'enseignement, et entretiennent entre les membres du corps enseignant des relations avantageuses, en un mot, elles produisent d'excellents résultats.

L'Enseignement Primaire, habilement réligé par M. C.-J. Magnan, est un guide sûr pour les institutrices : il est propre à développer le goût de l'enseignement et l'amour de l'étude ; les articles pédagogiques publiés dans cet utile journal produisent de plus en plus une heureuse impulsion pour la culture des choses de l'intelligence.

Le traitement des institutrices élémentaires a été porté, presque dans toutes les municipalités du Lac-St-Jean et de Chicoutimi, de \$72.00 à \$100.00 par année ; celui des institutrices modèles a été aussi augmenté. Ce résultat aura pour effet, je crois, d'encourager les jeunes filles à se vouer à l'enseignement, augmentera le nombre des institutrices diplômées et permettra aux commissaires de faire un meilleur choix encore.

Je suis heureux de dire que l'éducation progresse beaucoup dans mon vaste district d'inspection : les parents s'intéressent plus que dans le passé à l'instruction de leurs enfants ; les commissaires, en général, remplissent mieux leurs devoirs les taxes scolaires se paient plus régulièrement. Les commissaires commencent à comprendre mieux eux-mêmes la nécessité d'avoir de bonnes écoles, conformes aux règlements scolaires, et condamnent maintenant les logements où l'on souffre continuellement du froid ; ils sentent qu'il n'est pas raisonnable d'exposer leurs enfants à contracter des maladies graves et quelquefois mortelles. Si l'enfant souffre au physique, naturellement son travail dans le développement de ses fa

cultés intellectuelles s'en ressent et le progrès devient difficile. Chacun comprend donc et admet aujourd'hui l'urgence de l'intervention du gouvernement dans la construction des maisons d'école ; et en exigeant des écoles spacieuses, confortables, hygiéniques et conformes à des plans et devis fournis par lui, le département de l'Instruction publique fait œuvre utile. Durant les vacances actuelles, il se construit plus de vingt écoles, que les commissaires devront faire inspecter avant la réouverture des classes, en septembre prochain.

Le mobilier scolaire continue de s'améliorer, d'année en année, et je compte trouver surtout dans les écoles actuellement en construction des pupitres selon les modèles modernes.

La carrière de l'enseignement doit devenir une carrière avantageuse et suffisamment lucrative. Il faut, pour y préparer des sujets, relever encore les études pédagogiques ; et on réussira à donner aux éducatrices une véritable formation dans l'enseignement, en établissant, comme le gouvernement s'en occupe du reste, des écoles normales de filles dans les centres les plus importants de la province de Québec, particulièrement dans la ville de Chicoutimi, qui est séparée de Québec par une longue distance, et qui est l'endroit le plus central pour les jeunes filles de Charlevoix, Saguenay et du Lac-St-Jean, comme l'a déjà recommandé l'honorable Conseil de l'Instruction publique ; la formation d'une école normale s'impose. Les candidates à l'enseignement devraient étudier la pédagogie au moins pendant deux ans.

Je suis heureux aussi de constater que l'assistance aux écoles est plus régulière, malgré le besoin qu'ont les cultivateurs de leurs enfants pour les aider dans les travaux des champs, c'est un grand progrès obtenu ; en un mot, je suis satisfait du résultat général. Les matières où les progrès sont les plus notables, sont : la *lecture*, l'*écriture*, la *grammaire* et l'*arithmétique*.

Je constate aussi que l'état des finances est, en général, satisfaisant dans toutes les municipalités.

Les commissaires d'écoles sont presque partout animés d'un bon esprit et apportent beaucoup de bonne volonté à faire fonctionner la loi.

Les secrétaires-trésoriers tiennent bien les comptes ; je n'ai à me plaindre d'aucun d'eux ; si quelques-uns ne tiennent pas leurs livres d'une manière élégante, au moins ils le font tous honnêtement.

Le séminaire de Chicoutimi occupe toujours une des premières places parmi les séminaires et les collèges de la province. L'éducation distinguée qu'y donnent des professeurs remarquables par leurs vertus, leur science et leur zèle, répand, dans mon vaste district d'inspection, une heureuse influence. On reconnaît les hommes sortis de cette institution à leur amour du travail, à leur bon esprit, aux encouragements qu'ils donnent à l'éducation, etc. Cette année encore, c'est un élève du séminaire de Chicoutimi qui, dans l'examen des sciences au baccalauréat, est arrivé premier sur tous les concurrents des séminaires et collèges, institutions affiliées à l'Université Laval, et a remporté le prix du prince de

Galles, tandis qu'à l'examen des lettres, sur six élèves, le séminaire compte cinq bacheliers. Ce beau résultat, dû à la forte organisation du cours d'études, à l'application des élèves au travail, comme à la compétence et au zèle des directeurs et professeurs de la maison, dispense de commentaires et montre que le séminaire, hors le côté pécuniaire, problème aussi important que difficile quand les ressources manquent, n'a rien à envier à ses émules dans la formation de la jeunesse.

L'académie des filles de Chicoutimi a été fréquentée, cette année, par plus de 200 élèves ; on y enseigne avec soin et succès toutes les matières exigées par le programme d'études, plus la couture, la broderie, le tricot, la musique, l'art culinaire et les travaux du ménage, etc..... Il est à désirer que le gouvernement confie l'école normale des filles aux Dames Religieuses du Bon-Pasteur qui, depuis 39 ans, donnent aux jeunes filles de Chicoutimi et des paroisses environnantes une éducation religieuse pratique et complète. Leur compétence dans l'enseignement, la position avantageuse qu'elles occupent au cœur du diocèse de la région, les désignent à l'attention et au choix que fera le gouvernement.

Il y a aussi une école élémentaire sous le contrôle des commissaires de la ville de Chicoutimi, dirigée avec talent et succès par l'une des religieuses de la communauté, Sr St-Cyprien, aidée d'une assistante laïque, Mlle Laure Talbot, institutrice capable et habile.

L'école protestante de Chicoutimi n'a été ouverte que quelques mois durant l'année, parce qu'il n'y avait qu'un très petit nombre d'enfants qui la fréquentaient.

L'école indépendante de St-Jérôme, Lac-St-Jean, est une institution commerciale d'une utilité pratique et reconnue.

L'académie des Ursulines du Lac-St-Jean, placée sous l'habile direction des Dames religieuses Ursulines, continue de donner pleine et entière satisfaction.

L'école modèle d'Hébertville ou plutôt le couvent, confié aux soins des révérendes Dames du St-Rosaire de Rimouski, compte 214 élèves, dont les progrès font toujours honneur aux sœurs chargées de diriger cette excellente institution.

L'école modèle d'Alma, régie par les révérendes Dames du Bon-Conseil, de Chicoutimi, quoique de date récente, peut être comptée, d'après les progrès obtenus, pour l'une des meilleures institutions de ce genre.

Les révérends Frères Maristes de Chicoutimi, de Roberval et de St-Alphonse, réussissent à donner à leurs nombreux élèves une instruction qui constitue surtout une bonne formation commerciale élémentaire ; l'examen que j'ai fait de leurs classes m'a donné une haute opinion de leur zèle, de leurs capacités et de leur méthode d'enseignement.

La généralité des écoles modèles et élémentaires tenues par des institutrices laïques sont bonnes ; la meilleure d'entre elles est celle du village de Ste-Anne dirigée, depuis plusieurs années, par Mlles Anna Lapointe et Virginie Desbiens.

Je désire remercier les membres des commissions scolaires qui m'accompagnent, ainsi que MM. les curés et un grand nombre de parents dans mes visites aux écoles.

Telles sont, monsieur le Surintendant, les remarques que j'ai cru utiles d'ajouter aux bulletins d'inspection que j'ai eu l'honneur de vous transmettre précédemment.

J'inclus la classification, par ordre de mérite, des municipalités scolaires de mon district d'inspection :

(Il est accordé 10 points pour chacun des sujets ci-dessous.)

Nos d'ordre.	Noms des municipalités.	Nombre d'écoles en activité.	Se rapportant à la municipalité.				Note générale obtenue.	Se rapportant à l'école.				Note générale obtenue.
			État des maisons d'école, des dépendances, etc.	État du mobilier.	Traitements et mode de payement.	Total des points conservés sur 30.		Mise en opération du cours d'études.	Emploi des livres de classe approuvés.	Succès remportés dans l'enseignement.	Total des points conservés sur 30.	
1	Chicoutimi (ville)....	5	9	10	10	29	Excellent..	10	10	6	26	Excellent.
2	Ste-Anne (village)....	1	9	5	5.5	19.5	Très bien.	10	10	10	30	"
3	Roberval (village)....	1	8	6	10	24	"	10	10	5	25	"
4	Ste-Luce-d'Albanel..	1	9	5	5	19	"	5	10	4	19	Très bien.
5	Bagotville (village)..	1	6.5	5	6	17.5	Bien.....	9	9	6	24	"
6	Chicoutimi (diss.)....	1	5	6	6	17	"	Ec. fermée.
7	Hébertville (paroisse)	12	5	5	5	15	"	9	10	5	24	Très bien.
8	Chicoutimi (paroisse)	13	5	5	5	15	"	10	10	5	25	Excellent.
9	Ouïatchouan.....	7	5	4	6	15	"	9	9	5	23	Très bien.
10	St-Methode.....	4	6	5	5	16	"	9	9	5	23	"
11	Village de la Grande-Baie.....	1	6.5	5	5	16.5	"	10	10	5.5	25.5	Excellent.
12	Hébertville (village).	1	4.5	5	5	14.5	Médiocre	10	10	6	26	"
13	St-Jérôme.....	13	4.5	4	5	13.5	"	9	10	5	24	Très bien.
14	Rivière-au-Doré.....	1	5	8	5	13	"	Ec. fermée.
15	St-Gédéon-de-Grandmont.....	7	4	3	5	12	"	10	10	5	25	Excellent.
16	Normandin.....	6	4	4	5	13	"	9	9	5	23	Très bien.
17	Jonquières.....	9	4	4	5	13	"	9	10	5	24	"
18	St-Alphonse (par.)..	6	4	4	5	13	"	10	10	5.5	25.5	Excellent.
19	St-André.....	2	4	4	5	13	"	9	10	5	24	Très bien.
20	Laterrière.....	5	4	4	6	14	"	10	10	6	26	Excellent.
21	St-Louis-de-Metabetchouan.....	5	4	3	5	12	"	9	10	5	24	Très bien.
22	St-Prime.....	7	4.5	4	5	13.5	"	9	10	5	24	"
23	St-Bruno.....	6	4	3	5	12	"	9	10	5	24	"
24	St-Félicien.....	7	5	4	5	14	"	8	9	5	22	"
25	St-Fulgence.....	5	5	3.5	5	13.5	"	8	10	5	23	"
26	St-Thomas-d'Aquin..	3	5	4	5	14	"	9	10	5	24	"
27	St-Anne (paroisse)..	10	4	3	5	12	"	10	10	5	25	Excellent.
28	St-Alexis-de-la-Grande-Baie.....	5	4	3	5	12	"	9	9	5.5	23.5	Très bien.
29	St-Cyriac.....	2	4	3	5	12	"	9	9	5	23	"
30	St-Henri-de-Péribonka.....	2	4	4	5	13	"	8	9	5	22	"
31	St-Joseph-d'Alma....	9	4	3	5	12	"	9	10	5	24	"
32	St-Michel-de-Mistas-sini.....	2	4	3	5	12	"	8	8	4.5	20.5	"
33	St-François-de-Sales.	3	4	3	5	12	"	9	10	5	24	"
34	St-Cœur-de-Mario..	5	5	3	5	13	"	8	8	4.5	20.5	"
35	St-Charles-Borromée	3	4	3	5	12	"	8	8	4	20.5	"
36	St-Félix-d'Otis.....	1	3	3	4	10	Mal.....	8	8	4.5	20.5	"
37	Car-à-l'Ouest.....	1	3	4.5	4	11.5	"	8	8	4.5	20.5	"
38	Bourget.....	1	3	3	5	11	"	8	8	5	21	"

J'ai l'honneur d'être, etc.,

JOS.-ED. SAVARD, *Insp. d'écoles.*

M. A.-H. SIMARD.

BAIE-ST-PAUL, 16 octobre 1903.

Monsieur le Surintendant,

J'ai l'honneur de vous soumettre mon rapport annuel pour 1902-03.

Depuis mon dernier rapport, de graves événements qui peuvent être de nature à changer beaucoup la face des choses, ont eu lieu dans cette partie de mon district d'inspection qui s'étend de la Rivière-Portneuf à Blansablon. MM. les missionnaires du diocèse de Chicoutimi, qui administraient les différents postes de la Côte-Nord, ont été remplacés par les révérends Pères Eudistes.

Comme j'ai déjà eu l'honneur de vous le faire remarquer, les missionnaires avaient pris en main la cause de l'instruction et, grâce à l'influence morale qu'ils avaient sur la population, ils étaient arrivés à un état étonnant de progrès et même de perfection.

Dans cette région, la population est tellement disséminée que les commissions scolaires, lorsqu'il en existe, fonctionnent mal ou plutôt pas du tout; mais les missionnaires, avec un zèle qu'on ne saurait trop louer, suppléaient à tout et je puis affirmer sans crainte, d'une manière générale, que leurs écoles étaient bien organisées. Leur principal succès consistait surtout dans le fait qu'ils parvenaient à faire la perception des fonds nécessaires avec une grande facilité, ce qui n'est pas le moins essentiel.

Je profite de la circonstance avec bonheur pour leur offrir mes plus sincères hommages au nom de la cause de l'instruction primaire dans cette partie de mon district d'inspection.

Il n'y a pas de doute que les révérends Pères Eudistes vont être tout d'abord un peu dépaysés, au point de vue matériel seulement, car je ne doute pas du zèle qu'ils auront pour l'éducation. Je regrette de n'avoir pu rencontrer ces bons Pères à mon dernier voyage sur la Côte-Nord, parce que je me serais permis de leur suggérer de suivre la route tracée par leurs prédécesseurs.

Quant aux localités situées à l'ouest de la Rivière-Portneuf, je n'ai absolument rien de neuf à apporter à votre connaissance, Monsieur le Surintendant. Les grands établissements qui développent l'industrie du bois dans plusieurs endroits ont augmenté la population et l'aisance. Laissez-moi vous faire remarquer en passant que les compagnies américaines démontrent une sollicitude spéciale pour le développement de l'instruction primaire.

La municipalité des Escoumains s'est assurée les services d'un excellent instituteur muni d'un diplôme de l'École normale. La municipalité des Bergeronnes a construit cette année deux écoles fort convenables. Le mobilier des écoles fait défaut encore un peu partout, mais je suis convaincu que cela s'améliorera sous peu.

Je suis allé à l'Anse-St-Jean où j'ai donné une conférence pédagogique et remarqué avec plaisir que mes prévisions de l'année dernière se sont réalisées.

L'énergie de M. le curé et du président des commissaires ont produit d'excellents résultats. J'ai aussi remarqué que leurs institutrices, pour la plupart portant des diplômes, sont intelligentes, bien renseignées et supérieures à ce qui existait auparavant.

L'enseignement du dessin, dans la mesure que vous signalez dans votre rapport sur l'exposition de Paris et dans le projet de conférences qui nous a été fourni, est loin d'être populaire parmi les institutrices et parmi les parents ; mais en y tenant la main, cela passera.

Le tout humblement soumis.

J'ai l'honneur d'être, etc.,

A.-H. SIMARD,
Insp. d'écoles.

M. J.-M. SUTHERLAND.

(Traduction.)

NEW-CARLISLE, 6 novembre 1903.

Monsieur le Surintendant,

J'ai l'honneur de vous soumettre mon rapport sur mon district d'inspection pour l'année finissant le 30 juin 1903.

Je n'ai rien de bien important à ajouter à ce que je disais l'an dernier de l'état des écoles dans cette partie du comté de Bonaventure.

Quelques chiffres seulement feront voir qu'il y a eu progrès. L'année dernière, 23 écoles étaient en activité ; cette année, il y en a eu 26. Le nombre des élèves, l'année dernière, était de 540 ; cette année, de 587. Assistance moyenne, l'année dernière, 346 ; cette année, 409.

J'ai pu faire la visite de toutes les écoles qui ont été ouvertes durant une partie quelconque de l'année, et j'en ai même visité quelques-unes deux ou trois fois.

Après chaque inspection, j'ai inscrit au registre scolaire une mention succincte des mérites et des déficiences que j'ai pu relever dans l'école au cours de l'inspection.

Après avoir visité les écoles d'une municipalité, j'ai adressé à la commission scolaire un rapport dans lequel j'ai noté ce qui me semblait être le principal mérite ou le plus grand besoin des diverses écoles, en priant le secrétaire d'inscrire ces notes dans son registre. Dans certains cas, j'ai réussi à convoquer une assemblée des membres de la commission scolaire afin de discuter et les questions scolaires et les besoins des écoles.

Nous n'avons pas encore le nombre d'institutrices brevetées qu'il nous faudrait avoir, de sorte que plusieurs de nos arrondissements les plus faibles doivent se contenter d'engager des personnes non diplômées.

Des 27 instituteurs ou institutrices employés, durant l'année, 19 avaient des diplômes et 8 n'en avaient pas. Sept de ceux-là ont été recommandés comme méritant une gratification pour leurs succès évidents dans l'enseignement.

Toutes les dix municipalités de mon district reçoivent des allocations provenant du fonds des municipalités pauvres, et je crois qu'il est nécessaire de recourir à cette aide, vu les petites sommes reçues du fonds ordinaire et les faibles arrondissements dans chaque municipalité. L'aide provenant de ce fonds est un encouragement pour toutes les commissions scolaires, et se fait sentir dans l'apparence et le confort des salles d'école.

Cette année, il y a eu des conférences pédagogiques dans deux localités centrales : au village de Matapédia et à New-Richmond. M. l'inspecteur Parker m'a accompagné aux deux endroits, et il a rendu plusieurs séances instructives et intéressantes en traitant scientifiquement les principales questions pédagogiques. Presque tous les instituteurs et toutes les institutrices ont assisté à ces conférences.

Il y a dans mon district une école modèle située à New-Richmond ; sous tous les rapports, c'est une bonne école, bien conduite.

Actuellement, il y a un désavantage pour les jeunes personnes qui veulent se préparer pour l'enseignement. Nous n'avons pas d'académie dans le voisinage, et il est interdit aux écoles modèles d'enseigner les matières du cours académique que l'on y enseignait.

Nos instituteurs et institutrices constituent une noble classe de travailleurs. Ils ne le cèdent à personne sous le rapport de la noblesse et de la moralité de leur caractère, ainsi que sous celui de leurs talents et de leur développement intellectuel. Ils contribuent paisiblement et fidèlement, dans une mesure très importante, à l'édification de l'Eglise et de l'Etat. Nos hommes d'état feraient bien de chercher les moyens de donner à cette classe indispensable de travailleurs plus d'encouragement et plus juste rémunération.

J'ai classé comme suit les municipalités :

Excellente : New-Richmond ; *Bonnes* : Mann, Restigouche, Hamilton, Shoolbred, Maria, Matapédia, Sellarville ; *Passables* : St-Laurent, Caplin.

J'ai l'honneur d'être, etc.,

J.-M. SUTHERLAND,
Insp. d'écoles.

M. A. TANGUAY.

ROXTON-FALLS, 10 août 1903.

Monsieur le Surintendant,

J'ai l'honneur de vous présenter mon quinzisième rapport annuel pour l'année scolaire 1902-1903.

Mon vaste district renferme encore 25 municipalités scolaires.

Je compte dans ma division 210 institutions de tous genres, ainsi réparties, savoir :

1° 197 écoles élémentaires sous contrôle, fréquentées par 6,228 élèves, avec une assistance régulière de 4,360 ;

2° Cinq écoles modèles sous contrôle : 540 élèves y ont été inscrits pendant l'année avec une assistance journalière de 408 ;

3° Une école modèle indépendante de garçons, à St-Georges, dirigée par les dames du Bon-Pasteur, 35 élèves ont fréquenté cette classe avec une assistance de 31 ;

4° Une école modèle indépendante non subventionnée, à St-Victor-de-Tring, sous l'habile direction de Mlle Hermance Gosselin, digne élève de l'École normale Laval. Quinze élèves en ont suivi le cours, avec une assistance de 13 ;

5° Six académies indépendantes subventionnées, fréquentées par 734 élèves, assistance 661.

Quatre écoles élémentaires ont été fermées pendant l'année : ce qui porterait le total à 214.

Si l'on tient compte des difficultés de communications dans ce district montagneux et, conséquemment, des grandes dépenses occasionnées pour mes frais de déplacement, vous conviendrez avec moi, Monsieur le Surintendant, que mon salaire n'est pas proportionné à la somme de travail que l'on m'oblige de faire.

PERSONNEL ENSEIGNANT.

Religieuses	45
Religieux.....	14
Institutrices laïques brevetées.....	133
“ “ non brevetées.....	68

Vous constaterez que le nombre des institutrices non diplômées augmente considérablement dans mon district : plusieurs de ces jeunes filles avaient subi, l'an dernier, sans succès, leurs examens pour obtenir un brevet. Je vous ferai remarquer qu'au moins 75 par cent de ces institutrices ne subiront pas une seconde épreuve, elles préfèrent abandonner l'enseignement plutôt que de s'exposer à une autre déception.

ÉLÈVES.

Canadiens-français.....	7,445
“ anglais.....	107
Catholiques.....	7,539
Protestants.....	13

MAISONS D'ÉCOLE

Plusieurs maisons ont été construites pendant l'année. Quatre de ces maisons n'ont pas été reçues, parce que les plans fournis par les autorités n'ont pas été assez fidèlement exécutés. Ces maisons sont situées dans les municipalités suivantes : St-Ephrem, école No 3 ; St-Victor, écoles Nos 3 et 14, et St-Côme-de-Kennebec, école No 2. MM. les commissaires ont reçu des ordres, et devront faire les changements demandés pour les rendre plus conformes aux exigences de la loi.

MOBILIER SCOLAIRE.

J'ai constaté avec plaisir que le mobilier scolaire a été amélioré dans plusieurs écoles ; j'espère que, dans un avenir assez rapproché, la plupart des écoles de mon district seront pourvues d'un mobilier perfectionné.

Les secrétaires-trésoriers s'acquittent assez fidèlement de leurs importants devoirs. Les institutrices, qui reçoivent un scolaire plus élevé qu'autrefois, sont aussi payées plus régulièrement.

Après avoir pris les renseignements demandés par votre lettre circulaire No 2324-02, je crois devoir vous prier d'accorder un octroi supplémentaire aux municipalités suivantes : Sacré-Cœur-de-Marie, St-Antoine-de-Pontbriand, Leeds-Est, St-Théophile, St-Méthode-d'Adstock, St-Zacharie, St-Prosper-de-Watford, St-Séverin, St-Gédéon et St-Martin.

Outre les institutrices qui ont mérité une gratification pendant l'année 1902-03, je crois devoir vous citer les noms de celles qui ont remporté le plus de succès dans l'enseignement ; quelques-unes de ces titulaires auraient mérité une gratification si elles avaient été munies d'un brevet : Mlles Lumina Cloutier, St-Frédéric ; Amanda Gilbert, St-Georges ; Marie-Anne Gagné, Valéda Létourneau et Lydia Nadeau, St-Joseph ; Marie-Louise Lemelin, Sacré-Cœur-de-Marie ; Mary Lessard, Sacré-Cœur-de-Jésus ; Marie-Louise Marcoux, Ste-Marie ; Marie-Louise Létourneau, St-Côme-de-Kennébec ; Délia Routhier, St-Pierre-de-Broughton ; Mmes G. Faucher, Sts-Anges ; Emilie Guay, St-Prosper-de-Watford.

Je termine, Monsieur le Surintendant, avec l'espoir que ces quelques remarques et mes bulletins transmis pendant l'année scolaire écoulée, suffiront pour mettre au courant du fonctionnement de la loi d'éducation dans mon district d'inspection.

Voici la classification des municipalités scolaires, par ordre de mérite :

(Il est accordé 10 points pour chacun des sujets ci-dessous).

Nos d'ordre.	Noms des municipalités.	Nombre d'écoles ou activités.	Se rapportant à la municipalité.			Note générale obtenue.	Se rapportant à l'école.				Note générale obtenue.	
			Etat des maisons d'école, des dépendances, etc.	Etat du mobilier.	Travaux faits et mode de paiement.		Total des points concédés sur 30	Mise en opération du cours d'études.	Emploi des livres de classe approuvés.	Succès remportés dans l'enseignement.		Total des points concédés sur 30.
1	St-Joseph (village)...	3	8	9	8	25	Excellent	9	10	8	27	Excellent
2	St-Côme (village)....	2	6.5	7	7	20.5	Très bien..	8	8	6.5	23	Très bien
3	St-Georges.	21	6.8	5.2	7.8	19.8	"	6.8	8.1	6.2	21.1	"
4	St-Antoine-de-Pontbriand	2	6	6	8.5	20.5	"	6	8	6.2	20.2	"
5	St-Joseph (par.)...	10	6.2	4.7	7.4	18.3	"	6.5	8	6.4	20.9	"
	Enfant-Jésus.....	3	6	5	7.6	18.6	"	6.6	8	6	20.6	"
6	St-Zacharie.	8	5.7	4.5	7	17.2	Bien.....	6.1	7	6.3	20.4	"
7	St-François.....	25	6	5	7.5	18.5	Très bien..	6	7	5.6	18.6	"
8	Sacré-Cœur-de-Jésus	9	6.1	5.5	7.3	18.9	"	5.9	7	5.1	18	Bien

Nos d'ordre.	Noms des municipalités.	Nombre d'écoles en activité.	Se rapportant à la municipalité.				Note générale obtenue.	Se rapportant à l'école.				Note générale obtenue.
			Etat des maisons d'école, des dépendances, etc.	Etat du mobilier.	Traitements et mode de paiement.	Total des points cotés sur 30.		Mise en opération du cours d'études.	Emploi des livres de classe approuvés.	Succès remportés dans l'enseignement.	Total des points cotés sur 30.	
9	{ St-Ephrem.....	13	5.7	4.7	7.6	17.4	Bien.....	6	7	6	19	Très bien
	{ St-Elzéar.....	10	5.4	4.3	7.1	16.8	"	6.7	7.1	5.8	19.6	"
10	St-Pierre-de-Brough- ton.....	10	5.3	5.9	6.7	16.9	"	6.1	7.2	5.9	19.2	"
11	St-Séverin.....	5	5	4.4	7.6	17	"	5.6	7	5.4	18.7	"
12	{ St-Frédéric.....	12	5.4	4.6	7.2	17.2	"	5.9	7	5.2	18.1	"
	{ St-Marie.....	15	5.3	4.4	6.8	16.5	"	6	7.1	5.7	18.8	"
13	{ St-Victor.....	17	6.1	4.3	7.1	17.5	"	5.6	7	5.1	17.7	Bien
	{ St-Théophile.....	8	5.6	5.6	6	16.2	"	6	7	6	19	Très bien
14	Sacré-Cœur-le-Marie	7	5.5	5.5	7.1	18.1	Très bien..	5.3	7	4.7	17	Bien
15	Sts-Anges.....	5	4.4	4	7	15.4	Bien.....	6	7.8	5.7	19.5	Très bien
16	St-Méthode-d'Ad- stock.....	6	5.8	3.8	7.3	16.9	"	5.5	6.6	5.5	17.6	Bien
17	St-Prospere-le-Wat- ford.....	8	5.5	4.3	7	16.8	"	5.3	7	5	17.3	"
18	St-Côme (paroisse)..	7	5	4.8	6	15.8	"	5.2	7	5.4	17.6	"
19	St-Martin.....	5	5.7	4.4	6.4	16.5	"	5.2	7	4.6	16.8	"
20	St-Gédéon-de-Marlow	2	4.5	4	5	14.5	Médiocre..	6	7	5	18	"
21	Leeds-Est.....	2	4	3	7.5	14.5	"	4.5	6	4.5	15	Médiocre

J'ai l'honneur d'être, etc.,

AMÉDÉE TANGUAY,
Insp. d'écoles

M. E.-M. TAYLOR.

(Traduction.)

KNOWLTON, 28 août 1903.

Monsieur le Surintendant,

J'ai l'honneur de vous présenter mon rapport annuel.

Comme les années précédentes, les bulletins d'inspection ont été envoyés régulièrement au département avec les renseignements détaillés de statistiques.

Ces bulletins contenant beaucoup de renseignements doivent donner un résumé très complet des faits relatifs aux écoles des districts d'inspection.

Je me permettrai d'appeler l'attention sur quelques faits résumés dans les bulletins, et sur quelques points qui ne figurent pas complètement dans les statistiques.

Mon district d'inspection comprend les écoles protestantes des comtés de Brome, Iberville et Rouville, trois municipalités du comté de Shefford, Granby, St-Alphonse-de-Granby et le canton de Shefford, plus la municipalité dissidente de St-Blaise, comté de St-Jean.

J'ai aussi les écoles protestantes du comté de Missisquoi, à l'exception des écoles de St-Thomas et de Clarenceville.

Les municipalités de Henryville, Notre-Dame-des-Anges et de St-Damien semblent devoir être réunies aux municipalités voisines et cesser d'exister comme corporations indépendantes.

Bien qu'une école ait été ouverte à Henryville l'année dernière, les élèves sont si rares qu'il vaudrait mieux la réunir à la municipalité de Clarenceville.

A St-Damien, où il y avait, il y a quelques années, cinq écoles protestantes, il n'y avait pas, l'année dernière, assez d'enfants protestants pour tenir même une seule école, et plusieurs de ces arrondissements ont déjà été, de fait, réunis à Bedford depuis plusieurs années.

Une seule école qui avait toujours été ouverte a dû être fermée faute d'élèves. Il y a quatorze ans, il y avait dix écoles élémentaires à East-Farnham ; il n'y en a plus que cinq.

Dans le canton de Brome où il y avait 24 écoles, il n'en reste que 20.

Dans le canton de Durham, quatre écoles ont été fermées et les autres devraient être réunies, ainsi qu'une partie de celles qui ont été fermées.

L'école de Ste-Brigide a dû être fermée.

Dans Potton, trois écoles ont fermé leur portes.

Quand mon district d'inspection était formé des comtés de Missisquoi et de Brome, il y avait plus de 2,900 élèves dans les écoles élémentaires.

L'année dernière, j'ai trouvé dans les écoles que j'ai visitées 2,493 élèves inscrits, et une moyenne de présence de 1,629. Sur ce nombre, 1,408 étaient du comté de Brome et 689 de celui de Missisquoi.

Une seule municipalité n'a pas diminué, c'est celle du canton de Sutton. Les 16 écoles que j'y ai trouvées ouvertes il y a quatorze ans fonctionnent encore toutes, et les maisons d'école, ainsi que le matériel, ont été améliorés.

J'ai maintenant des écoles dans six comtés, au lieu de deux, et à peu près le même nombre d'écoles qu'en 1889 et un territoire bien plus étendu.

L'année dernière, j'ai présidé à treize conférences pédagogiques dont une avec l'inspecteur McGregor. Ces réunions ont été suivies par plus de 90 pour cent des instituteurs et institutrices et par beaucoup plus de commissaires et de syndics d'écoles que les autres années.

A ces réunions, j'ai été aidé par plusieurs directrices d'écoles supérieures et par des membres du clergé demeurant dans la localité où avait lieu la réunion.

Les trois ans d'essai d'enseignement manuel encouragé par sir William MacDonald sont maintenant terminés. Les commissaires de Bedford et de Knowiton, ainsi que les citoyens, désirent beaucoup que l'on continue, mais on ne montre pas le même empressement ailleurs.

L'année dernière, lors de mon inspection, j'ai constaté que 10 écoles étaient fermées et 124 ouvertes, soient un total de 134.

J'ai visité 69 écoles sur 70 dans le comté de Brome, une seule était fermée lors de ma visite, mais plusieurs des autres écoles de mon district n'ont été ouvertes que peu de temps. Je suis parfois allé deux fois pour visiter des écoles, mais elles étaient fermées.

Le traitement mensuel le moins élevé payé dans mon district laisse à l'institutrice dix piastres après paiement de sa pensión.

Le traitement le plus élevé donne un excédent de quinze piastres par mois.

Cinq centres ont été créés pour l'étude de l'histoire naturelle, sous la direction du professeur Robertson et aux frais de sir William MacDonald; ils sont tous situés dans le comté de Brome.

On y a établi des jardins auxquels chaque élève travaille un jour par semaine, que l'école soit ouverte ou non.

Le terrain nécessaire a été acheté et les travaux préparatoires ont été faits sous la surveillance de M. George D. Fuller, B. A.

Des mesures ont été prises pour amener les élèves à venir dans ces centres, et il faut espérer que cela contribuera au maintien général des écoles.

Dans les municipalités où il n'existe qu'une école, loin d'une autre école, il n'est pas possible de songer à une fusion, mais dans celles où il y a plusieurs écoles, on devrait s'occuper de la centralisation de ces établissements. On est arrivé à la centralisation et au transport des élèves dans West-Durham et Abbotsford.

Je puis répéter ce que je disais dans mon dernier rapport: "La demande d'institutrices diplômées est plus grande que le nombre de sujets qui se présentent, et si l'on ne prend pas de moyens pour diminuer le nombre des écoles en les fusionnant ou pour augmenter le nombre d'institutrices diplômées, il faudra que beaucoup d'écoles emploient des institutrices n'ayant pas le droit d'enseigner."

Dans le canton de Brome, où la moyenne des traitements est plus élevée qu'ailleurs, et où les institutrices sont payées régulièrement chaque mois, si elles le désirent, le personnel est bien meilleur.

Dans les 20 écoles élémentaires du comté de Brome, six institutrices ont des diplômes d'école modèle et quatre sortent de l'école normale McGill.

Le canton de Sutton, où les institutrices des 16 écoles sont payées de \$16 à \$21 par mois, a un très bon personnel. Une institutrice est diplômée d'école modèle de l'école normale McGill, et 9 institutrices ont des diplômes d'école élémentaire de l'école normale McGill.

Dans le comté de Brome, 6 institutrices ont des diplômes d'école modèle de l'école normale McGill, et 2 des diplômes d'école modèle du bureau central, 21 ont des diplômes élémentaires de McGill et 26 des diplômes du bureau central, 3 enseignent avec permission du surintendant et 11 sans permission. Une a un diplôme du bureau catholique.

J'ai passé en moyenne plus de deux heures dans chaque école.

Les " Readers " supplémentaires, fournis par le gouvernement et que j'ai distribués, ont été très appréciés, mais on leur préfère les dictionnaires que l'on donne maintenant à chaque école.

J'ai appris que plusieurs écoles ont été construites sur des terrains pour lesquels les commissaires ou syndics n'ont pas de titres ; cela n'aura plus lieu à l'avenir, et j'ai réussi à amener plusieurs bureaux de syndics à s'assurer de la nature exacte des titres des terrains qu'ils occupent.

La langue française est enseignée maintenant dans la plupart des écoles, alors que c'était l'exception il y a quelques années. L'école normale apporte maintenant une plus grande attention à l'enseignement du français, et il y a plus d'institutrices capables d'enseigner cette langue.

Plusieurs nouvelles maisons d'école ont été construites cette année et d'autres ont été réparées en observant mieux les règlements. Un grand nombre d'écoles ont été pourvues de pupitres améliorés.

Plusieurs municipalités ont acheté les excellentes cartes de Caxton et, en général, jamais les écoles n'ont été mieux fournies que maintenant. Cependant il y a encore place pour des améliorations et j'espère qu'il y aura encore plus de progrès l'année prochaine.

Les traitements plus élevés offerts au Nord-Ouest ont décidé plusieurs de nos meilleures institutrices à aller à l'Ouest, et d'autres suivront cet exemple si l'on ne donne pas de meilleurs salaires.

Il y a certainement encore quelques institutrices sans emploi, mais elle ne trouvent pas les traitements suffisamment élevés pour quitter leur famille.

Voici le classement des municipalités d'après les points obtenus suivant les règlements :

Excellent.—Iberville, Durham Village, Abbotsford, Sweetsburg, East-Durham et Standbridge-Est.

Bien.—St-Hilaire, East-Bolton, Frelighsburg, Sutton, Eastman, Philipsburg, Sabrevois, West-Farnham, Shefford, Brome, St-Ignace, Rougemont et Granby.

Passable.—Potton, St-Blaise, Durham, West-Bolton, Marieville, St-Alphonse.

Mal.—St-Sébastien et Henryville, ainsi que St-Damien et Notre-Dame-des-Anges qui n'ont pas eu d'école cette année.

Vingt institutrices ont reçu un bonus et ces dons ont créés de l'émulation.

Les bureaux d'école ne se sont pas conformés aux règlements avec les institutrices, mais on a fait beaucoup de progrès.

Il y a 14 ans, 2 ou 3 écoles seulement avaient une carte, aujourd'hui il est rare de ne trouver que deux ou plusieurs cartes par école.

La carte de la Province est maintenant dans toutes les écoles. Elle est bonne et était nécessaire.

Je saisis cette occasion pour remercier les bureaux scolaire de m'avoir aidé dans les questions d'amélioration, et les secrétaires pour les statistiques qu'ils m'ont fournies et la manière dont ils ont suivi mes recommandations.

Je remercie également les institutrices qui ont presque toutes mis à exécution les conseils donnés dans les conférences pédagogiques, ainsi que les membres du clergé qui m'ont aidé dans ces assemblées.

J'ai l'honneur d'être, etc.,

ERNEST-M. TAYLOR,
Insp. d'écoles.

M. W. THOMPSON.

(Traduction.)

COATICOOKE, 17 août 1903.

Monsieur le Surintendant,

J'ai l'honneur de vous présenter mon rapport pour l'année finissant le 30 juin 1903.

Mon district d'inspection est le même que l'année dernière, et comprend les comtés de Stanstead et de Compton, à l'exception des municipalités de Tingwick, Winslow, Whitton, Hampden, Marston, Bury et Westbury.

Mon district renferme vingt-quatre municipalités : treize dans le comté de Stanstead et onze dans le comté de Compton.

Six sont des villes ou des villages incorporés et n'ont pas d'écoles élémentaires, sauf celles qui dépendent des académies ou des écoles modèles. Ce sont : la ville de Magog et les villages de Beebe-Plain, Rock-Island, Cookshire Sawyer-ville et Compton.

North-Hatley a été érigée dernièrement en municipalité séparée, et il faut espérer que son école sera élevée au rang d'école modèle. Les examens ordinaires des écoles modèles ont eu lieu pour la première fois en juin dernier. Vu l'augmentation rapide de la population, l'école est devenue trop petite et des mesures ont été prises pour en bâtir une nouvelle qui fera honneur au village, ainsi que les nombreuses jolies résidences qui ont été construites dernièrement dans cette place d'été si populaire.

Pour recevoir le nombre croissant des élèves du collège Wesleyan de Stanstead, on a construit et ouvert cette année deux nouvelles et excellentes ailes. On s'est arrangé de manière à recevoir les élèves qui suivaient autrefois l'école élémentaire de Rock-Island. Cet arrangement est une véritable amélioration qui, j'en ai la conviction, sera très appréciée par les intéressés.

Il y a dans mon district onze écoles supérieures : le collège Wesleyan de Stanstead, le King's Hall (collège des filles de Compton), les académies de Coaticooke et de Cookshire et les écoles modèles de Compton, Waterville, Magog, Barnston, Hatley, Beebe-Plain and Sawyerville.

Ces écoles sont toutes très bien suivies et c'est ce qui explique un peu la diminution des élèves des écoles élémentaires.

Comme je le disais l'an dernier, mon district s'étend du lac Memphremagog, à l'ouest, jusqu'aux limites est du canton de Newport, distance de soixante-dix milles, et de la frontière des Etats-Unis, jusqu'au sud du comté de Sherbrooke. La superficie est d'environ onze cent milles carrés.

Il y a cent trente-sept écoles élémentaires protestantes. Neuf n'ont pas été ouvertes cette année. Plusieurs autres petites écoles ont dû être fermées et les élèves ont pu aller à d'autres écoles voisines.

On a fait peu de progrès dans l'uniformité de l'enseignement, mais les apparences sont bonnes. L'idée semble être bien accueillie par les commissions scolaires, mais on a fait peu de chose jusqu'à présent.

Les conférences des institutrices ont eu lieu aux endroits ordinaires. Toutes ont été bien suivies, sauf deux qui ont été faites vers la fin de l'automne.

Les institutrices sont tous en faveur de la continuation du système de gratifications. Il est juste que les instituteurs qui ont bien travaillé au succès de leurs écoles reçoivent un témoignage de reconnaissance de leurs services. Il est certain que l'institutrice qui reçoit une gratification est encouragée en voyant que ses efforts sont appréciés.

J'ai visité au moins une fois toutes les écoles de mon district, à l'exception de quelques-unes qui étaient fermées, et je suis retourné voir ces dernières une seconde fois.

J'ai distribué avec grand plaisir les dictionnaires et les "Royal Readers." Cela répond à un besoin qui se faisait sentir depuis longtemps.

Les secrétaires-trésoriers et les commissaires d'écoles, à qui j'en ai parlé, m'ont promis de faire faire des casiers pour les livres et j'espère en recevoir d'autres qui formeront avant longtemps une petite mais très utile bibliothèque dans chaque école.

Je n'ai que du bien à dire des commissions scolaires. En général, elles se composent d'hommes capables et désireux de faire tout leur possible pour les écoles de leurs municipalités.

L'idée que les instituteurs devraient être mieux rétribués se répand de plus en plus, et beaucoup de personnes reconnaissent maintenant qu'ils gagnent plus qu'ils ne reçoivent.

Ce n'est malheureusement que par exception que les commissaires visitent les écoles placées sous leur contrôle, et ils semblent satisfaits de laisser ce soin à ceux qui sont payés pour cela.

Les comptes des secrétaires-trésoriers ont tous été audités. Ce travail se fait ordinairement à la fin de l'année scolaire. Partout les auditeurs ont certifié l'exactitude des comptes.

Les taxes d'écoles ont été bien payées. La moyenne est de cinq millièmes par piastre. La rétribution mensuelle est de 20 à 25c. par élève.

Les octrois provenant du fonds des municipalités pauvres ont été reçus et dépensés selon vos instructions. Il en est résulté que les écoles de ces municipalités ont un meilleur matériel et donnent de meilleurs résultats que les années précédentes. Six municipalités seulement ont reçu ce secours, soit une de plus que l'année dernière.

Un bon nombre d'écoles ont été entièrement réparées et les terrains, dans quelques cas, ont été améliorés. Si l'on donnait des prix pour les terrains les mieux entretenus, comme on le fait depuis quelques années pour les écoles supérieures, on obtiendrait certainement les mêmes résultats et l'on constatera bien vite une amélioration.

Le nombre d'institutrices engagées sans diplôme a été de vingt-sept, soit une de plus que l'année précédente. Ceci est fâcheux, mais les commissaires d'écoles ne doivent pas toujours être blâmés pour cet état de choses, car il est évident que le nombre des institutrices ne suffit pas à la demande. Dans presque chaque cas, les institutrices sans diplôme n'ont été engagées qu'après des efforts sans succès d'en engager de diplômées.

Les noms des institutrices qui ont reçu des gratifications sont les suivants :

Mlles Winnifred Woodside, Hatley ; Edith Smith, North Hatley ; Ethylle Swail, Newport ; Laura Robertson, Compton ; Flora Bryant, Stanstead ; Myrthe Chadsay, Stanstead ; Mary Beattie, Barnston ; Grace Paul, Barnston ; Jessie Davidson, Barnston ; Margaret Matthews, Newport ; Sadie Pope, Compton ; Frances A. Oakes, Eaton ; Madge Buckland, Stanstead ; Mattie Randall, Stanstead Plain ; Catherine Campbell, Stanstead ; Lina E. Oliver, Barnston ; May Keith, Stanstead.

La classification des municipalités est la même que celle de l'année dernière.

La municipalité de Eaton mérite une mention honorable pour n'avoir employé que des institutrices diplômées et pour les réparations faites à plusieurs de ses écoles.

Le cours d'études est très bien suivi par presque toutes les institutrices, et les travaux sont exécutés d'après un tableau de l'emploi du temps.

La gymnastique et le chant sont enseignés dans la plupart des écoles.

Je remercie tous ceux qui m'ont aidé pendant l'année qui vient de finir.

J'ai l'honneur d'être, etc.,

WM. THOMPSON,
Insp. d'écoles.

M. T. TREMBLAY.

BAIE-ST-PAUL, CHARLEVOIX, 10 juillet 1903.

Monsieur le Surintendant,

J'ai l'honneur de vous présenter mon rapport annuel pour l'année scolaire 1902-1903.

Durant le cours de cette année, toutes les écoles de mon district ont été en activité.

Les instituteurs et les institutrices s'efforcent de suivre les exigences du programme d'études, et travaillent pour faire une bonne classification de leurs élèves. L'on s'aperçoit qu'il sont mieux préparés que par le passé et qu'ils mettent en pratique les conseils qu'ils reçoivent dans les conférences pédagogiques.

"L'Enseignement Primaire" est d'une grande utilité aux institutrices dévouées et intelligentes, qui peuvent y puiser des renseignements avantageux en préparant leurs devoirs d'invention et d'application sur les modèles qui y sont donnés.

Les institutrices suivent avec un très grand intérêt les conférences pédagogiques données à l'automne. Et dans la visite que nous faisons plus tard, nous en constatons les bons résultats, tant sous le rapport de la mise en pratique des conseils utiles que nous leur donnons, que dans la correction des défauts d'enseignement que nous leurs avons signalés.

Le traitement des maîtres et maîtresses est à peu près resté le même ; cependant, ils sont payés plus régulièrement.

En général, les commissaires surveillent bien les écoles qui sont sous leur contrôle ; mais, dans quelques municipalités, ils négligent de faire les deux examens requis par les règlements scolaires.

L'augmentation de l'allocation provenant du fonds des municipalités pauvres est bien appréciée et est d'un grand secours pour l'éducation des enfants de ces municipalités dépourvues de ressources.

Les comptes de la plupart des secrétaires-trésoriers sont bien tenus et sont en bon état. Ils les font auditer régulièrement chaque année. La perception des taxes se fait mieux, c'est pourquoi les titulaires sont en général plus exactement payés.

Deux maisons d'école ont été construites, cette année, suivant les plans et devis approuvés par le département. Cependant, lors de ma visite à ces écoles, j'ai constaté qu'il manquait quelque chose ; mais on doit y pourvoir.

Le mobilier et la ventilation laissent à désirer dans plusieurs écoles ; j'en ai fait la remarque à qui de droit dans mon rapport aux commissaires.

Avant de terminer, permettez-moi, Monsieur le Surintendant, de vous recommander les municipalités suivantes : Callières, De-Salles, St-Placide, Petite-

Rivière, St-Hilarion, St-Urbain, Isle-aux-Coudres, St-Siméon et St-Fidèle, lesquelles sont incapables de maintenir leurs écoles sans l'aide supplémentaire accordée aux municipalités pauvres.

Voici la classification des municipalités scolaires par ordre de mérite, conformément au paragraphe 15 de l'article 16 des règlements du comité catholique du Conseil de l'Instruction publique :

(Il est accordé 10 points pour chacun des sujets ci-dessous.)

Nos d'ordre.	Noms des municipalités.	Nombre d'écoles en activité.	Se rapportant à la municipalité.				Note générale obtenue.	Se rapportant à l'école.				Note générale obtenue.
			Etat des maisons d'école, des dépendances, etc.	Etat du mobilier.	Traitements et mode de payement.	Total des points con-servés sur 31.		Mise en opération du cours d'études.	Emploi des livres de classés approuvés.	Succès remportés dans l'enseignement.	Total des points con-servés sur 31.	
1	Pointe-au-Ple.....	2	9	8	7.5	24.5	Excellent..	9	8.5	8.5	26	Excellent..
2	Ste-Agnès.....	4	8	6.5	7.5	22	Très bien..	8	8	7.2	23.2	Très bien..
3	St-Iréné.....	5	8	7	8	23	"	8	7.5	6.5	23	"
4	Malbaie.....	14	7.7	6.8	7.7	22.2	"	7	8	7.4	22.4	"
5	Eboulements.....	11	5.2	6.7	8.2	20.1	"	7	7	8	22	"
6	Callières.....	1	6	5	7	18	Bien.....	8	8	8	24	"
7	Baie-St-Paul.....	16	6.4	5.3	8	19.7	Très bien..	6.3	7.7	7.6	21.6	"
8	Ile-aux-Coudres.....	4	8	3	8	19	"	8	7	7.2	22.2	"
9	St-Siméon.....	5	6.6	5.8	6.6	19	"	7.2	7.4	7.4	22	"
10	St-Fidèle.....	6	7	6	6.6	19.6	"	7	6.6	6.5	20.1	"
11	St-Hilarion.....	7	6	4.5	7	17.5	Bien.....	7	7.5	7.5	22	"
12	St-Placide.....	3	8	4.6	5.3	17.9	"	6.6	6.6	7.6	20.8	"
13	St-Urbain.....	7	6	5	7	18	"	4	6	7	17	Bien..
14	Petite-Rivière.....	5	5.4	3.8	6.4	15.6	"	5	5.8	5.6	16.4	"
15	De-Salles.....	5	5	5	5	15	Médiocre..	4	6	6.5	16.5	"

J'ai l'honneur d'être, etc.,

THS TREMBLAY,

Insp. d'écoles.

M. G.-S. VIEN.

Monsieur le Surintendant,

J'ai l'honneur de vous soumettre mon rapport de fin d'année, sur les écoles de mon district, pour 1902-03.

Les résultats obtenus pendant le cours de l'année scolaire sont certainement supérieurs à ceux de l'an dernier. Le zèle des titulaires, secondé par une meilleure assiduité, due à l'absence de maladies contagieuses, comme c'était le cas pendant l'année précédente, a pu obtenir des résultats plus satisfaisants.

A de rares exceptions, on a fait aussi bien que possible pour remplir la noble mission qui consiste à faire l'éducation religieuse et intellectuelle des élèves.

Mais, Monsieur le Surintendant, c'est le sentiment du devoir, et du devoir seul, et non la maigre pitance que l'on accorde qui, comme le disait un célèbre orateur, "a donné cette conviction qui fait naître et nourrit l'enthousiasme, sans lequel on ne fait rien de bien sérieux ; la conscience qui prévient ou surmonte les tentations et empêche de devier ; le cœur, enfin, qui met partout sa chaleur et sa flamme, grand ressort de l'activité libre et la vraie mesure de l'honneur, parce qu'il dirige et couronne toutes les autres puissances."

En effet, les traitements sont très bas et n'ont subi aucune amélioration ; et dans certains cas, les institutrices qui ont été assez *audacieuses* pour demander \$100.00 se sont vues en but à la malveillance de quelques commissions scolaires et menacées de ne pas être rengagées, parce qu'on les considérait comme donnant un mauvais exemple aux autres.

En général, MM. les curés combattent ces sortes de mesquineries ; mais encore, faut-il qu'ils y mettent beaucoup de prudence !

Il est très consolant, et édifiant même, d'entendre dire et même de lire que, de toutes les provinces du Canada, la province de Québec est celle qui paye le plus pour l'instruction du peuple. Cependant, le fait brutal, indéniable est que la moyenne des traitements est peu rémunératrice. Dans mon district, elle est comme suit :

St-Jean, I. O.....	\$166 00
Petite-Rivière.....	155 00
Château-Richer.....	123 00
Notre-Dame-de-Québec.....	122 00
Ste-Pétronille, I.O.....	120 00
St-Pierre, I. O.....	113 00
St-Tite.....	102 00
St-Ferréo.)	
St-Achillée)	100 00
Les-Sept-Crans)	
L'Ange-Gardien.....	98 00
St-François, I. O.....	88 00
St-Joachim.....	84 00

Pour établir cette moyenne et lui donner une meilleure apparence, j'ai réuni les traitements des écoles modèles à ceux des écoles élémentaires ; car dans certains cas, quelques titulaires ne reçoivent que \$50.00, \$60.00, \$72.00 ou \$80.00 !

Ce qui précède est pour les municipalités rurales ; dans la cité de Québec, ce n'est pas mieux. Quelques exemples suffiront pour vous mettre à même de juger.

Prenons l'école de la rue d'Artigny. Les demoiselles Fackney reçoivent de la commission \$250.00, elles retirent environ \$95.00 de rétribution mensuelle, soit un revenu de \$345.00. Mais elles ont à payer pour loyer, \$48.00 ; pour chauffer l'école, \$17.80 ; ce qui laisse \$279.20 pour deux institutrices, ou \$139.60 pour chacune d'elles.

Mlle Hethrington, rue St-Patrice, reçoit \$150.00, plus \$77.00 de rétribution mensuelle, soit en tout, \$227.00. Mais elle paye pour loyer, \$54.00 ; chauffage, \$30.00 ; pour taxe d'eau, \$6.00 ; ce qui ne lui laisse, comme traitement que \$137.00.

Sur la rue Hermine, l'institutrice reçoit \$150.00, plus à peu près \$25.00 de rétribution mensuelle, total \$175.00. Mais il lui faut payer pour loyer \$50.00; chauffage \$31.70; taxe d'eau, \$5.00; taxe personnelle, \$0.50; cabinets, \$2.00. Ces sommes déduites de son revenu, il ne lui reste que \$85.00. Et plusieurs autres sont dans des cas analogues.

Assurément, Monsieur le Surintendant, comme le disait quelqu'un, "nos institutrices ont de grandes responsabilités et de petits traitements".

Il n'est peut-être pas déplacé de faire connaître ce que l'on paye ailleurs aux institutrices, car cela est certainement ignoré du grand nombre.

Dans les paroisses anglaises de la province, le traitement moyen est de \$201.00. Dans Ontario, \$294.00. Au Manitoba, environ \$300.00. En France, le salaire varie de \$20.00 à \$32.00 par mois; et dans 32 états de la République voisine, le salaire est de \$24.00 à \$64.00 par mois. Nos \$6.00 à \$8.00 par mois pâlisent à côté des chiffres que je viens de citer.

Et les locaux, Monsieur le Surintendant, la loi exige 150 pieds cubes d'air pour chaque élève, avec un bon moyen de ventilation. Voici ce que j'ai constaté.

Sur la rue d'Artigny, la salle de classe (c'est une mansarde) n'offre que 37 pieds; sur la rue St-Jean, 34; sur la rue St-Patrice, 36; sur la rue Latourelle, 52; sur la rue Hermine, 46; et une dizaine d'autres dont l'état n'est guère meilleur.

A la campagne, quelques municipalités tristement se distinguent sous ce rapport. Voici quelques exemples: St-Ferréol a trois écoles, dont deux ont 7 pieds et 7½ pieds de hauteur; l'une donne 94 pieds, et l'autre 49 pieds cubes d'air à chaque élève.

Des écoles de St-Joachim, l'école modèle, que depuis quatre ans je cherche à faire réparer, offre 140 pieds; les autres donnent 102, 116 et 83 pieds. St-Jean a une école qui n'offre que 70 pieds, et il y a quatre ans que je recommande de l'agrandir.

A l'Ange-Gardien, sur trois écoles, une seule est convenable; les autres n'ont que 7 et 7¾ pieds de hauteur et n'offrent que 110 et 91 pieds respectivement. Et St-Pierre et St-Tite, et quelques autres ne sont pas dans un meilleur état.

La réforme du mobilier est à peu près stationnaire, si ce n'est l'achat de quelques cartes ici et là.

Quant aux bancs et aux tables, on regarde ces vieilleries comme choses sacrées, et l'on a une sainte horreur d'y toucher. Ils ont généralement 12 pieds de longueur, et lorsque les élèves placés au centre sont appelés, pour la formation des groupes, ils sont obligés de monter sur les bancs et de déranger tout le monde. Ce système produit la dissipation et le désordre; et, bien qu'à diverses reprises, j'ai attiré l'attention des commissaires et que vous ayez vous-même fait des représentations: loi, règlement, représentation, etc., tout, la plupart du temps, reste lettre-morte. On promet, voilà tout; et si l'on veut insister, ces Messieurs

déclarent nettement qu'ils préfèrent renoncer à la subvention et conduire leurs écoles comme ils l'entendent.

Quoi qu'il en soit, je recommande que l'on fasse observer la loi, quelle qu'en soit la conséquence.

Avant de terminer ce rapport, je dois rendre hommage aux communautés d'hommes et de femmes de mon district d'inspection qui, comme par le passé, ont rempli leur tâche avec un zèle digne de la cause que nous servons.

Les secrétaires-trésoriers tiennent bien, en général, le rôle de cotisation et le livre de caisse. Quant au grand livre, la plupart n'en ont pas, et disent qu'ils ne sont pas suffisamment payés pour cela.

Comme conclusion, je vous dirai, Monsieur le Surintendant, qu'il y a presque partout du zèle, chez les titulaires, mais que ce zèle est peu reconnu par la plupart des commissions scolaires.

Voici la classification des municipalités scolaires, par ordre de mérite :

(Il est accordé 10 points pour chacun des sujets ci-dessous.)

Nos d'ordre.	Noms des municipalités.	Nombre d'écoles en activité.	Se rapportant à la municipalité.				Total des points cotisés sur 30.	Note générale obtenue.	Se rapportant à l'école.				Note générale obtenue.
			Etat de maisons d'école, des dépendances, etc.	Etat du mobilier.	Traitements et mode de paiement.				Mise en opération du cours d'études.	Emploi des livres de classe approuvés.	Succès remportés dans l'enseignement.		
1	Notre-Dame-de-Québec.....	1	6.8	6.8	6.8	20.4	Très bien.	5.6	5.6	5.5	16.7	Bien.	
2	Cité de Québec, (Ecoles supérieures)....	20	6.5	6.2	6.5	19.2	"	7.0	7.0	7.0	21.0	Très bien.	
3	Les-Sept-Crans.....	1	6.8	5.6	5.6	18.0	Bien.....	4.5	5.6	4.5	14.6	Médiocre.	
4	St-Roch-Nord.....	2	5.1	6.2	5.6	16.9	"	5.6	5.6	5.6	16.8	Bien.	
5	Ste-Anne-de-Beaupré	3	5.6	5.6	5.6	16.8	"	6.8	6.8	5.8	20.4	Très bien.	
6	Château-Richer.....	4	5.2	5.5	5.6	16.3	"	5.6	5.6	5.6	16.8	Bien.	
7	Ste-Famille.....	4	5.5	5.2	5.0	15.9	"	6.2	6.2	6.5	18.9	Très bien.	
8	L'Ange-Garlien.....	3	5.2	4.8	5.6	15.7	"	6.4	6.8	6.4	19.6	"	
9	Ste-Pétronille.....	1	5.5	4.5	5.6	15.6	"	5.6	5.6	5.6	16.8	Bien.	
10	St-Laurent.....	3	4.8	5.5	4.8	15.1	"	6.0	6.0	6.0	18.0	"	
11	Petite-Rivière.....	1	4.5	5.5	4.5	14.5	Médiocre	5.6	5.6	5.6	16.8	"	
12	St-Achillée.....	1	4.5	5.5	4.5	14.5	"	5.6	5.6	5.6	16.8	Très bien.	
13	Cité de Québec, (Ecoles élémentaires)...	16	4.3	4.7	5.6	14.7	"	5.6	5.6	5.6	16.8	Bien.	
14	St-Tite.....	4	4.7	3.7	5.6	14.0	"	5.6	5.8	5.6	17.1	"	
15	St-Jean.....	3	3.8	3.8	6.8	13.6	"	6.4	6.0	6.0	18.4	Très bien.	
16	St-Pierre.....	3	4.8	3.1	5.5	13.5	"	5.6	5.6	5.6	16.8	Bien.	
17	St-Joachim.....	4	2.9	5.2	5.0	13.2	"	5.5	5.5	5.7	16.8	"	
18	St-François.....	3	1.8	4.5	3.1	12.4	"	5.6	5.6	5.5	16.7	"	
19	St-Ferréol.....	3	2.1	2.0	5.6	9.7	Mal.....	5.6	5.4	5.6	16.6	"	

J'ai l'honneur d'être, etc.,

G.-S. VIEN,

Insp. d'écoles.

APPENDICE N° II

RAPPORTS SUR LES ECOLES NORMALES



ECOLE NORMALE LAVAL

CHEMIN DE SAINTE-FOYE, QUÉBEC, 3 octobre 1903.

Monsieur le Surintendant,

J'ai l'honneur de vous soumettre mon rapport sur l'état et les opérations de l'école normale Laval durant l'année 1902-03.

Nous avons donné l'instruction à 342 élèves répartis comme suit : 78 élèves-maîtresses ; 141 filles fréquentant l'école annexe.

41 élèves-maîtres ; 82 garçons fréquentant l'école annexe.

74 élèves-maîtresses ont obtenu un brevet de capacité : 49 pour école modèle ; 35 pour école élémentaire.

35 élèves-maîtres ont obtenu un brevet de capacité : 3 pour académie ; 21 pour école modèle ; 15 pour école élémentaire.

Un bachelier ès-arts a obtenu un brevet pour académie, en vertu de l'article 80 des règlements du comité catholique du Conseil de l'Instruction publique.

Je tiens à signaler le départ de M. l'abbé A. Caron qui a été promu à la cure de Ste-Julie-de-Somerset, après avoir passé quatorze ans et demi à l'école normale Laval. M. Caron s'était identifié avec l'école. Doué des plus précieuses qualités de l'esprit et du cœur, habitué dès le bas âge aux belles manières, et possédant à fond la science des méthodes, il a rendu à son *Alma Mater* de très grands services. Nul doute que le tact et l'urbanité, qui rendent sa société très aimable, lui aideront puissamment dans la direction de la paroisse importante qu'on lui a confiée. Nos regrets et nos vœux l'accompagnent dans le ministère paroissial.

Mgr l'archevêque a nommé, en remplacement de M. l'abbé Caron, M. l'abbé B. Paradis, docteur en théologie et en droit canon. Par cette décision, Sa Grandeur a voulu montrer, une fois de plus, en quelle estime elle tient l'école normale Laval et quelle importance elle attache à la formation du corps enseignant. Elle était près de moi en 1891, quand Léon XIII, de glorieuse et sainte mémoire, m'adressa ces paroles : " Former de bons instituteurs catholiques, c'est une grande œuvre ".

L'école normale et, je puis dire, tout le public a applaudi à la nomination de M. l'abbé Paradis. C'est, j'en suis sûr, l'heureux présage d'un ministère long et fructueux.

Les élèves-maîtres ont vraiment joui du nouveau local. Ils ont prouvé par leur bonne conduite et leur travail opiniâtre qu'ils savent apprécier la sollicitude que le gouvernement et la législature leur ont témoignée. D'autre part, la santé a été excellente.

Nous avons ressenti, comme tout le monde, le contrecoup des grèves des mineurs. Nous avons été obligés de payer le charbon jusqu'à \$16.00 la tonne. Il m'a fallu faire des retranchements par ailleurs. Mais nous sommes arrivés sans encombre à l'expiration de l'année fiscale.

J'ai l'honneur d'être, etc.,

TH.-G. ROULEAU, ptre,
Principal.

ECOLE NORMALE MCGILL.

(Traduction.)

MONTRÉAL, 19 juin 1903.

Monsieur le Surintendant,

J'ai l'honneur de vous soumettre le rapport annuel de l'Ecole normale McGill, et de vous prier de vouloir bien agréer l'expression de la satisfaction avec laquelle le personnel de l'école vous a vu de nouveau assister à la collation annuelle des diplômes aux candidats heureux. Ces diplômes, conférés par le bureau central des examinateurs, sont la preuve des efforts sincères et des succès de presque tous les candidats. Permettez-moi aussi de vous remercier pour la médaille d'or que vous avez bien voulu accorder à l'élève-maître qui a obtenu la deuxième place dans la classe d'école modèle. J'en suis d'autant plus content que cette attention généreuse aura pour effet d'atténuer la trop grande différence que la médaille du Prince de Galles établit entre le 1er et le 2ème élève de cette classe, qui, souvent, se suivent de très près.

Pendant l'année qui vient de se terminer, onze élèves-maîtres et élèves-maîtresses ont été admis à la classe académique, quarante-neuf à la classe d'école modèle, sept à la classe du Jardin de l'Enfance, soixante-dix à la classe élémentaire avancée, et quarante-quatre à la classe élémentaire. Je regrette d'avoir à dire que sur ces cent quatre-vingt-un élèves, il n'y avait que deux hommes. Quelques-unes des élèves se sont retirées dans le cours de l'année scolaire, ne pouvant résister à la fatigue de l'étude, ou se trouvant obligées de partir pour des raisons provenant de leurs familles, et quelques-unes n'ont pu passer les examens de Noël. Cent soixante-quatorze de ces élèves se sont présentées aux examens finals, et, après avoir bien discuté les rapports d'examen, le bureau central vous a recommandé deux personnes pour le diplôme académique, quarante-deux pour le diplôme d'école modèle, sept pour le diplôme du Jardin de l'Enfance, soixante-cinq pour celui d'école élémentaire avancée, et cinquante et un pour celui d'école élémentaire, recommandations dont vous avez bien voulu tenir compte. On remarquera que dans quelques-unes des basses classes, il a été donné plus de diplômes qu'il n'y avait eu d'élèves admis; cela est dû à ce que quelques personnes n'ayant pu réussir à obtenir des diplômes plus élevés ont cependant été jugées dignes de ces derniers.

Ceux qui ne sont pas au fait des travaux et du fonctionnement de l'École normale s'étonneront peut-être de ce qu'une aussi forte proportion d'élèves-maîtres réussissent à obtenir des diplômes. Je leur dirai d'abord que le bureau central est très prudent pour l'admission des élèves-maîtres, et quant à ceux qui se montrent incapables ou impropres à l'enseignement, on les engage à se retirer volontairement de bonne heure dans le cours de l'année scolaire. Les examens du premier semestre en forcent d'autres à partir, et bien peu de ceux qui ne travaillent pas sérieusement ou qui n'ont pas de talent atteignent les examens de fin d'année. Il n'y a que ceux qui sont bien doués et qui travaillent bien qui se plaisent à l'École normale et qui y retournent une deuxième année. Ceux qui entrent la première année ont déjà étudié avec quelque succès les matières non professionnelles. A l'École normale, ils n'ont qu'à revoir, dans le but de l'enseigner, ce qu'ils ont déjà appris. On ne néglige rien dans l'enseignement, et il y a lieu de s'attendre à ce que les élèves qui se présentent aux examens finals réussissent. Aussi, ils y échouent rarement.

Les élèves préparés à l'École normale partent et vont enseigner, et bien qu'il nous soit difficile ensuite de suivre ceux qui nous ont quittés, nous les perdons assez peu de vue pour pouvoir affirmer que les diplômés de l'École normale McGill enseignent, en moyenne, pendant le double du temps auxquels ils s'étaient engagés, à leur entrée.

Je suis heureux de pouvoir louer sans restriction la diligence, le zèle et l'habileté avec lesquels les membres du personnel de l'École normale et de l'école annexe se sont efforcés d'accomplir la tâche qui leur a été confiée, grâce à la juste appréciation qu'ils savent faire de la grande importance de leur mission. M. Henry-F. Armstrong est le seul nouveau professeur cette année. J'attends de bons résultats de sa nomination comme professeur agrégé de dessin, non seulement pour les élèves de l'École normale, mais, vu leur meilleure préparation à l'enseignement de cet art, pour cet art lui-même tel qu'il est enseigné généralement dans nos écoles.

Dans mon rapport d'il y a quinze ans, je trouve ce qui suit : " Nous devons immédiatement entrer dans un nouveau champ d'action et d'utilité. La commission de l'École normale emploiera l'argent remboursé, à l'établissement d'un atelier, petit mais suffisant, dans lequel nous fournirons aux enfants de l'école annexe le moyen de se perfectionner l'intelligence, l'œil et la main par des travaux manuels. Nous n'enseignerons pas les métiers ; nous essaierons de développer, par des moyens auxquels on n'a pas encore eu recours en cette ville, ces aptitudes que tous les enfants possèdent et qui dans l'âge mûr permettent à l'homme de se rendre maître du monde physique qui l'entoure.

Nous croyons que ce qui fait l'homme, ce n'est pas seulement sa vaste intelligence, mais encore ses autres dons de l'esprit et du corps, principalement sa main merveilleuse. Autrefois, on prétendait que l'intellect logeait dans le cœur ; au siècle dernier, qu'il habitait la cervelle, et maintenant on nous dit que chaque fibre de notre charpente physique est douée de la vie, que dans chaque

fibre réside l'âme mystérieuse, et que celui-là est d'autant plus homme, dont toutes les forces sont le plus complètement développées et le plus noblement conduites. J'espère que nous aurons notre atelier ».

Dans le rapport de l'année suivante, après la description de l'édifice qui avait été érigée, j'ajoutais :—“ L'œuvre a déjà un bon commencement, bien qu'il nous faille encore lutter contre les difficultés préliminaires que rencontre toute nouvelle entreprise. Jusqu'à présent, l'Ecole normale n'en a retiré aucun avantage direct ; nous devons en faire un succès pour les enfants de l'école annexe avant de pouvoir en tirer profit pour les élèves-maîtres. Je suis plus que jamais convaincu de sa valeur. Je suis sûr que ce que sir Henry Douulton disait dernièrement est vrai, non seulement au sujet des filles que sa longue expérience lui a appris à bien juger, mais aussi au sujet des garçons : “ que peu d'enfants réussissent à acquérir un degré quelconque de dextérité manuelle, quelque bonne que soit leur conformation physique, ou quelque intelligents qu'ils soient, si cet exercice est commencé après l'âge de 14 ans. L'exercice des muscles pour certaines manipulations délicates s'acquiert mieux entre les âges de 12 à 14 ans. Ce serait une folie d'entreprendre d'enseigner les métiers à l'école. C'est une folie plus grande d'élever nos enfants sans jamais essayer systématiquement de leur montrer à se servir de leur yeux, à forcer leurs mains à obéir à leur volonté, mais, hélas, c'est une folie générale. En essayant de faire quelque chose pour remédier à cette lacune du passé, nous nous trouvons en face de plusieurs difficultés qui disparaîtront graduellement, le plus grand obstacle étant en réalité l'imperfection de l'éducation que nous avons reçue nous-mêmes dans notre jeunesse.”

Il y a trois ans, la munificence de sir W.-C. MacDonald donnait une grande impulsion à l'œuvre que nous n'avions pu accomplir qu'imparfaitement, faute de moyens à notre disposition. L'outillage de l'atelier fut grandement amélioré. Des professeurs spécialistes pour les travaux manuels furent employés, et les succès ont répondu à ces améliorations. Cet enseignement a fait des progrès tels que l'on peut maintenant en attester sans crainte les avantages, et pour les enfants et pour les élèves-maîtres. Le temps que l'on y consacre ne diminue pas, mais stimule au contraire les progrès de l'œuvre scolaire. Les travaux scolaires ordinaires se font mieux dans vingt-cinq heures par semaine, si l'on prend de trois à cinq heures de ce temps pour les travaux manuels, soit pour les garçons, soit pour les filles. M. Johnson, le directeur de l'enseignement manuel, dit ce qui suit dans son rapport au sujet des élèves-maîtres. “ Il est beau de voir que l'œuvre a été extrêmement populaire chez les élèves, et partant, les résultats obtenus ont été très satisfaisants. On a manifesté un désir sincère d'apprendre le plus possible à ce cours. Les élèves ont sacrifié une bonne partie de leur temps libre durant l'année pour acquérir une plus grande connaissance de ces travaux. En dehors du cours régulier, quelques élèves ont dessiné et fait des modèles d'un grand mérite.”

Comme les trois années durant lesquelles sir W.-C. MacDonald avait promis de maintenir ce cours, sont écoulées avec la présente année, je regardais l'avenir

avec beaucoup d'inquiétudes. Nos ressources ne sont pas élastiques. Les succès ne les augmentent pas. Il semblait impossible de pourvoir au coût additionnel du maintien des classes d'enseignement manuel sur leur bon pied actuel. La commission de l'Ecole normale ne voulait pas entendre parler de recourir à l'ancien état de choses. Et pendant quelques temps l'abandon de l'œuvre paraissait inévitable. Vu l'importance provinciale de cette œuvre et ses succès du passé, c'est avec une sincère reconnaissance que je puis annoncer l'intention de sir W.-C. MacDonald de continuer à défrayer l'excédent de dépenses qu'occasionne l'enseignement manuel à l'Ecole normale et à l'école annexe.

La classe d'école élémentaire qui suit le cours pédagogique durant les mois de janvier, février, mars et avril, augmente en importance et en nombre. Quelques-uns de ceux qui en font partie sont admirablement préparés sur ce que l'on appelle quelquefois les matières non professionnelles et en même temps ils sont à même de profiter de l'enseignement pédagogique qu'ils reçoivent comme instituteurs, de sorte qu'ils ne le cèdent qu'à bien peu d'instituteurs de n'importe quelle classe. Ainsi, cette année, Mlle Blampin, la première de la classe d'école élémentaire, a remporté le prix du gouverneur général en pédagogie, dans un concours ouvert aux élèves de toutes les classes. Mais pour le plus grand succès de cette classe, nous pourrions souhaiter chez plusieurs une meilleure préparation sur des matières élémentaires, et chez quelques autres, un peu plus de bonne volonté pour recevoir avec docilité l'instruction que nous leur faisons donner. Il y en a qui ne commencent à comprendre l'importance du cours de pédagogie qu'après avoir perdu quelques semaines de leur temps. Ce qui fait la valeur réelle d'un enseignement pris à point, ce ne sont pas tant les connaissances acquises par l'étudiant que sa disposition mentale à saisir l'occasion de s'instruire et de se perfectionner.

Je désire exprimer mes sincères remerciements à la commission de l'Ecole normale et à son président, le principal de l'Université, pour l'attention infatigable qu'il a prêtée aux besoins de l'école. Le Dr Paterson nous est venu d'un centre scolaire européen, avec son esprit éclairé et son grand désir de se rendre compte des besoins de l'éducation populaire au Canada, avant de se faire le partisan des innovations, et il n'y a pas de doute que son influence exercera un bon effet sur notre éducation publique.

La commission de l'Ecole normale vous prie de représenter au gouvernement les besoins urgents de réparations et d'améliorations à ses édifices, nécessitées les unes, par la vétusté, les autres, par l'augmentation rapide de l'Ecole normale et l'étendue constamment grandissante de son champ d'action.

Nous devons des remerciements au Dr G.-W. Parmelee, secrétaire anglais du département de l'Instruction publique, pour le bienveillant intérêt qu'il porte à une institution à laquelle il a été autrefois intimement lié, intérêt qu'il a manifesté en venant cette année, comme par les années passées, donner gratuitement d'intéressantes conférences sur la loi scolaire, et en décernant un magnifique prix à l'élève qui occupe la deuxième place dans la classe élémentaire avancée.

Nous sommes profondément reconnaissants envers le rév. H.-T.-S. Boyle, M. A., le rév. James Fleck, B. A., le rév. G.-E. Manning, et le rév. Hugh Peddley, B. A., qui ont collaboré d'une manière si efficace à l'œuvre de l'École normale, en se chargeant dans le cours de l'année des classes d'enseignement religieux.

J'ai l'honneur d'être, etc.,

S.-P. ROBINS, LL. D., D. C. L.,
Principal.

ÉCOLE NORMALE JACQUES-CARTIER

MONTRÉAL, 16 novembre 1903.

Monsieur le Surintendant,

Durant l'année scolaire 1902-1903, 160 élèves ont été admis à l'École normale Jacques-Cartier pour la préparation aux brevets d'enseignement: 95 élèves-maîtres et 65 élèves-maîtresses. Sur ce nombre, 81 ont obtenu un diplôme.

Dans le département des élèves-maîtres, 10 élèves ont suivi le cours académique; 20, le cours modèle; 24, le cours élémentaire de 2^{me} division, et 41, le cours élémentaire de 1^{ère} division. 41 ont obtenu un brevet de capacité: 10 pour école académique, 16 pour école modèle et 15 pour école élémentaire.

Dans le département des élèves-maîtresses, 2 élèves ont suivi le cours académique; 21, le cours modèle; 39, le cours élémentaire de 2^{ème} division, et 3, le cours élémentaire de 1^{ère} division. 40 ont obtenu un brevet de capacité: 2 pour école académique, 17 pour école modèle et 21 pour école élémentaire.

Les deux écoles modèles annexes, servant d'école d'application aux futurs maîtres et aux futures maîtresses, ont été fréquentées par 255 enfants: 133 garçons et 122 filles.

L'École normale Jacques-Cartier a donc donné l'instruction à un total de 415 élèves.

* * *

Sur les 41 élèves-maîtres diplômés de l'année dernière, 7, du cours académique, sont actuellement dans l'enseignement. Tous les autres diplômés, soit pour école modèle, soit pour école élémentaire, sont revenus poursuivre leurs études. Généralement les élèves-maîtres, une fois admis à l'École normale, s'ils réussissent la première année, aspirent au diplôme académique, les diplômes inférieurs n'étant pas suffisants, du reste, pour les garçons.

Mais c'est autre chose pour les élèves-institutrices; sur 40 diplômées de l'année dernière, 28 sont actuellement dans l'enseignement. Généralement les filles ne font qu'une année à l'École normale, et prennent immédiatement après

la direction d'une école, presque toujours d'une école élémentaire. C'est pourquoi, avec un nombre moindre d'élèves durant une année scolaire, l'Ecole normale des filles fournit beaucoup plus de sujets à l'enseignement que l'Ecole des garçons.

Par ce fait que les élèves-institutrices se renouvellent presque, à chaque année, l'enseignement de la pédagogie n'a pas la même organisation dans les deux départements de l'Ecole normale. Tandis qu'il n'y a pas lieu de trop se hâter chez les garçons, il faut, durant une année, donner aux filles le plus de connaissances possible sur la pédagogie.

* * *

Voici quelques statistiques concernant l'Ecole normale des élèves-institutrices, depuis sa fondation, il y a quatre ans :

1° Nombre d'élèves admises à l'Ecole normale.....	170
2° Nombre de diplômes accordés.....	129
3° Nombre d'élèves diplômées.....	115
4° Nombre d'élèves ayant obtenu deux diplômes successifs.....	14
5° Nombre d'élèves qui enseignent.....	86

Ces résultants semblent satisfaisants ; ils pourraient être meilleurs encore, mais il y a des obstacles.

Le plus grand obstacle, à mon avis, vient des parents, qui ne comprennent pas l'importance pour leurs jeunes filles de recevoir une formation professionnelle. Les parents ne sont pas blâmables de ne pas comprendre cela. Un bon nombre viennent prendre des informations sur les règlements en vigueur à l'Ecole normale pour l'obtention des diplômes, et repartent en disant qu'il y a plus *d'avantage* au Bureau central des examinateurs, ils veulent dire *plus de facilité*. " Pourvu que ma fille, disent les parents, ait un diplôme qui lui permette de s'engager comme institutrice, que lui faut-il de plus ? A quoi bon des Ecoles normales ? Voyez telle et telle jeune fille, elle a eu son diplôme avec grande distinction devant le Bureau, et elle n'est pas passée à l'Ecole normale : " Un couvent des environs de Montréal a publié dans un journal les succès de ses élèves aux derniers examens du Bureau central ; et il a même ajouté que cependant, ses élèves n'étaient pas allées dans ces maisons fondées par le gouvernement et qui coûtent si cher ! Comment reprocher ensuite aux parents de ne pas comprendre l'importance d'une formation pédagogique ? Non, l'œuvre de l'Ecole normale des filles n'est pas encore appréciée à sa juste valeur. Pour bien faire la classe, il faut y avoir été préparé d'abord à moins d'avoir des dispositions naturelles tout à fait particulières.

Un bien plus grand nombre d'élèves-institutrices devraient venir se préparer à l'enseignement à l'Ecole normale. Quand la compétence des institutrices sorties de l'Ecole normale aura été reconnue et mieux appréciée des commissaires d'écoles, alors sans doute un courant de jeunes filles se destinant à l'enseignement s'établira vers l'institution toute préparée pour les former.

Afin de hâter cet heureux courant, pourquoi ne réserverait-on pas aux Ecoles normales l'octroi des diplômes académiques et même des diplômes modèles, ne laissant au Bureau central des examinateurs que le pouvoir d'accorder des diplômes élémentaires.

Ce fait placerait les Ecoles normales sur un pied de privilège qui attirerait l'attention de tout le monde sur le but important qu'elles poursuivent ; du reste, il ne gênerait en rien aucune institution, car il n'y a qu'un petit nombre de candidats qui se présentent devant les examinateurs pour l'obtention des diplômes supérieurs, surtout du diplôme académique.

J'ai l'honneur d'être, etc.,

NAZ. DUBOIS, ptre,
Principal.

APPENDICE NO III.

RAPPORT SUR L'ECOLE POLYTECHNIQUE DE MONTRÉAL.

UNIVERSITE LAVAL.

ECOLE POLYTECHNIQUE.

MONTRÉAL, le 15 juin 1903.

Monsieur le Surintendant,

J'ai l'honneur de vous soumettre le rapport sur l'Ecole polytechnique pour l'année 1902-03.

Le nombre des élèves inscrits pendant l'année a été de 51, dont trois ne figurent pas dans le classement général, ayant quitté l'Ecole dans le cours de l'année.

CLASSEMENT GÉNÉRAL.

4e année.	3e année.	2e année.	1ère année.
Camille Amirault, Louis Hurtubise, Joseph Labelle, Albert Chatigny, Henri Dessaulles, Adelphus Bourbonnais, Rolland Préfontaine, Edouard Bertrand.	Georges Ouimet, Emile Balete, Séraphin Ouimet, Charles Chapais, Edmond Thibault, Henri Dubuc, Georges Saint-Pierre, Emile Normandeau, Fabien Vanasse, Royal LeSage.	Elzéar Beaupré, Marius Dufresne, Marius Cinq-Mars, Adolphe Masson, Leroux Dufort, Philippe Chevalier, Joseph Smith, Stanislas Lefebvre, Raoul Robichon, Edouard Jodoin.	Joseph Leroux, Elzéar Bélanger, William Carnes, Ernest Cormier, Paul Beïque, Frédéric de Sièyes, Pierre Charton, Henri Ortiz, Joseph Robitaille, Georges Léonard, Alphonse Beauchemin, Bernard Brault, Réal Lefebvre, Donat Laperrière, Hector Cadieux, Joseph Benoit, Albert Arsenault, Wilfrid Dupré, Antonio Godbout, Edgard Désy.

MM. les élèves dont les noms suivent ont obtenu le diplôme d'Ingénieur civil, savoir :

Avec grande distinction :—MM. Camille Amirault, Louis Hurtubise, Joseph Labelle.

Avec distinction :—MM. Adelphus Bourbonnais, Henri Dessaulles, Albert Chatigny, Rolland Préfontaine.

D'une manière satisfaisante :—M. Edouard Bertrand.

M. Camille Amirault a obtenu la médaille P.-S. Murphy et M. Georges Ouimet, la médaille du Surintendant de l'Instruction publique.

Dans le courant de l'année, il a été installé un laboratoire d'essai de ciments.

La bibliothèque s'est enrichi d'un certain nombre de bons ouvrages.

Le conseil de perfectionnement a constaté le bon état de l'enseignement.

Les travaux de construction de la nouvelle Ecole polytechnique, commencés l'automne dernier, ont été repris au mois d'avril ; la maçonnerie des trois premiers étages achève ; le quatrième étage sera terminé au commencement d'août.

Aussitôt que la couverture sera posée, les travaux de l'intérieur seront poussés avec vigueur, c'est ce qui nous fait espérer que l'Ecole pourra occuper son nouveau local dans le cours de l'hiver prochain.

Le pouvoir d'émettre des obligations ou débetures au montant de \$100,000, donné à la corporation de l'Ecole polytechnique, par la loi 3 Edouard VII, chapitre 17, va permettre à la corporation de rembourser les emprunts temporaires qu'elle a faits et de payer les frais de construction de l'école.

ÉTAT FINANCIER DE LA CORPORATION DE L'ÉCOLE POLYTECHNIQUE POUR L'EXERCICE 1902-1903.

<i>Recettes.</i>		
Du gouvernement.....	\$ 13,000 00	
De la rétribution.....	2,208 75	
De l'inscription.....	95 00	
Des dépôts.....	444 76	
Droits de diplômes.....	215 00	
Enseignement topographique.....	100 00	
Bourse P.-S. Murphy.....	100 00	
Intérêts sur dépôts.....	403 81	
Garantie de contrats.....	4,981 41	
Succession Villeneuve.....	3,300 00	
Emprunts : La Corporation Arch. romaine de Montréal.....	15,000 00	
" Vice-Recteur de l'Université Laval.....	4,000 00	
" Mgr. Z. Racicot.....	1,400 00	
Argent en caisse le 1er juillet 1902.....		\$ 45,248 73
		9,899 52
		<u>\$ 55,148 25</u>
<i>Dépenses.</i>		
Traitements des professeurs et autres employés.....	9,023 10	
Compte des dépôts.....	285 80	
Chauffage, 2 ans.....	351 47	
Eclairage.....	23 16	
Dépenses d'entretien.....	110 59	
Réparations.....	61 06	
Taxe de l'eau.....	10 70	
Taxe immobilière.....	256 25	
Diplômes.....	150 67	
Intérêts, crédit foncier.....	800 00	
Bibliothèque.....	164 32	
Laboratoire.....	263 57	
Cabinet de physique.....	14 25	
Mobilier.....	0 95	


Instruction pratique.....	\$40 51	
Impressions et papeterie.....	120 13	
Dépenses éventuelles.....	13 04	
Documents d'instruction, permanents.....	19 00	
Documents d'instruction, non-permanents.....	35 72	
Enseignement topographique.....	82 50	
Instruction technique.....	102 20	
Bourse P.-S. Murphy, au compte de rétribution.....	50 00	
Appareil de chauffage.....	148 00	
Bâtisse rue Saint-Denis.....	24,453 75	
		\$ 36,580 74
Argent en mains le 30 juin 1903.....		18,567 51
		<u>\$ 55,148 25</u>
BILAN.		
<i>Actif.</i>		
Propriété rue Saint-Denis.....	24,000 00	
Bâtisse, " " ".....	24,453 75	
Bourse P.-S. Murphy, balance.....	50 00	
Bibliothèque, " " ".....	2,584 71	
Laboratoire, " " ".....	839 48	
Cabinet de physique " " ".....	1,429 25	
Cabinet d'histoire naturelle, " " ".....	300 00	
Mobilier, " " ".....	990 47	
Matériel d'instruction, " " ".....	258 05	
Appareil de chauffage, " " ".....	148 00	
		\$ 55,053 71
Balance en caisse.....		18,567 51
		<u>\$ 73,621 22</u>
<i>Passif.</i>		
Crédit Foncier F. C.....	16,000 00	
Garanties de contrats.....	4,981 41	
Emprunts.....	20,400 00	
		\$ 41,381 41
Excédent de l'actif sur le passif.....		32,239 81
		<u>\$ 73,621 22</u>

Je certifie que l'état de comptes ci-dessus est correct et conforme aux écritures des livres de comptes de l'Ecole polytechnique.

(Signé) N. RHEAULT,
Auditeur.

Veillez agréer, Monsieur le Surintendant mes salutations respectueuses et me croire votre tout dévoué serviteur,

U.-E. ARCHAMBAULT,
Principal.



APPENDICE N° IV

STATISTIQUE GÉNÉRALE DU COÛT DE L'ENSEIGNEMENT

STATISTIQUE GÉNÉRALE du coût de l'enseignement.

MUNICIPALITÉS.	Valeur des maisons d'école, du mobilier et du matériel servant à l'enseignement		Contributions des municipalités.			Contributions du gouvernement.			Coût de l'entretien des institutions scolaires indépendantes subventionnées.	TOTAL.
	\$	\$	Cotisation annuelle.	Cotisation spéciale.	Rétribution mensuelle.	Pour les écoles publiques.	Pour l'éducation supérieure.	Pour les municipalités pauvres.		
ARGENTEUIL.						\$ cts.	\$ cts.	\$ cts.	\$	\$ ct
Arundel.....	1,000	71,644	644		113	69 11				826
Arundel, diss.....	1,000	30,135	602		621	67 70		60 00		1,350
Carillon (village).....	700	41,275	195	160	38	24 05		20 00		435
Carillon (village), diss..	65	8,215	49		31	3 70		35 00		118
Chatham No 1.....	2,750	206,790	1,033		293	89 21				1,421
Chatham No 1, diss.....	2,200	142,530	596	459	296	121 83		27 21		1,500
Chatham No 2.....	2,500	145,600	655		63	97 51				815
Dunany.....	450	10,700	53		1	5 43		30 00		89
Gore.....	900	37,840	454		10	43 37		65 00		572
Grenville No 1.....	2,500	115,751	1,157		88	70 08		80 00		1,395
Grenville No 1, diss.....	600	26,913	269		91	32 19		36 09		428
Grenville No 2.....	500	35,360	212		8	22 61		25 00		267
Grenville No 2, diss.....	1,000	28,240	169		55	25 42		27 21		276
Grenville No 3.....	500	36,105	278		35	24 44		45 00		382
Grenville No 3, diss.....	400	20,420	153		43	19 02		20 00		235
Harrington No 1.....	1,000	49,400	395	675	69	53 36		60 00		1,252
Harrington No 2.....		20,475	225	400	20	25 51		45 00		715
Howard (St-Adolphe).....	500	16,691	123		14	41 91		27 21		206
Lachute (ville).....	15,000	365,376	2,557		1,200	104 47	385 00			4,246
Lachute (ville), diss.....	3,500	123,525	617		303	90 27		27 21		1,037
Mille-Iles No 1.....	200	10,765	100			13 58		30 00		143
Mille-Iles No 2.....	150	10,855	132			13 48		25 00		170
Mille-Iles No 3.....	150	10,530	105			13 87		30 00		148
Montcalm.....	500	12,000	147		20	14 16		30 00		211
Morin.....		25,283	272		24	27 17		45 00		368
Morin, diss.....	250	11,420	91		8	19 79		32 64		151
Notre - Dame - de - Montfort.....	1,200	30,000	300		18	46 74		47 75		412
St-André (paroisse).....	1,600	102,750	411	707	170	54 18				1,312
St-André (paroisse), diss	400	13,535	94		49	25 76		32 64		201
St-André (village).....	3,000	64,725	323		33	16 00				372
St-André (village), diss..	15,300	24,075	120	51	80		48 95	54 58	4,432	4,786
Ste-Jérusalem.....	1,700	223,085	892		163	103 36				1,158
Ste-Jérusalem, diss.....						10 76		27 21		37
Ste - Marguerite - de - Brown's-Gore.....	500	24,375	73		54	14 36		20 00		161
Wentworth.....	875	38,650	347		6	51 14		50 00		454
Wentworth, diss.....	500	13,215	132		16	36 18				184
Lac-Seize-Iles.....	300	8,000	121		25	16 30		20 00		181
St - Philippe - d'Argenteuil.....								68 28		68
Totaux.....	63,690	2,156,248	14,093	2,452	4,064	1,508 02	433 95	1,142 98	4,432	28,125
ARTHABASKA.										
Arthabaskaville.....	54,250	202,602	709		78	96 54	207 18		18,350	19,440
Blandford.....	990	111,325	445		35	45 70				525
Bulstrode.....	2,300	151,039	1,208			115 66				1,323
Chénier.....	4,000	193,815	1,259	473	95	134 78				1,961
Chester-Est.....	3,000	132,745	823		34	121 87				977
Chester-Nord.....	9,501	101,450	355		78	49 09				482
Maddington.....	400	48,075	288	29	18	43 66				378
Notre-Dame-du-Rosaire	2,500	116,570	583	406	49	8,529		4,536		1,168

STATISTIQUE GÉNÉRALE du coût de l'enseignement. — Suite.

MUNICIPALITÉS.	Valeur des maisons d'école, du mobilier et du matériel servant à l'enseignement.	Valeur de la propriété imposable	Contributions des municipalités.			Contributions du gouvernement			Coût de l'entretien des institutions scolaires indépendantes subventionnées.	TOTAL
			Cotisation annuelle.	Cotisation spéciale.	Rétribution mensuelle	Pour les écoles publiques.	Pour l'éducation supérieure.	Pour les municipalités pauvres		
ATHABASKA. — Suite.	\$	\$	\$	\$	\$	\$ cts.	\$ cts.	\$ cts.	\$	\$ cts.
Albert.....	2,000	81,490	611	26	64 62	701 62
St-Anne-du-Sault.....	1,2 0	114,375	457	375	34	92 18	27 21	985 39
Christophe.....	24,9 0	180,670	993	56	91 31	75 00	1,975	3,190 31
Clotilde.....	975	164,136	574	46	126 73	36 29	783 02
Elizabeth - de Warwick	620	71,713	358	26	41 62	425 62
Norbert.....	1,000	108,225	432	48	61 51	37 20	578 71
Paul-de-Chester-Ouest.....	5,500	183,000	1,098	170 39	1,268 39
Paul-de-Chester, village.....	400	30,075	180	35 12	215 12
Rémi-de-Tingwick.....	2,400	97,150	582	42	150	93 34	867 34
St-Victoire, paroisse.....	3,500	134,345	940	48	104 11	1,092 11
St-Jean-Baptiste.....	20,115	360,200	1,620	209	225 41	78 33	3,089	5,221 74
Tingwick.....	1,000	83,710	502	10	23	48 23	588 23
Tingwick, diss.....	500	51,115	255	12	21 05	283 05
St-Jean-Baptiste.....	33,500	357,675	1,637	136	164 28	99 75	2,876	4,913 03
Tingwick (St-Médard).....	17,510	304,111	1,520	440	200	202 90	25 20	1,958	4,346 10
Totaux.....	192,061	3,379,531	17,429	1,775	1,406	2,234 39	522 66	108 86	28,248	51,723 91
BAGOT.										
St-Jean-Baptiste.....	31,325	182,250	1,093	133	110 05	50 20	3,700	5,086 25
St-Jean-Baptiste, diss.....	400	15,350	53	2	3 96	20 00	78 96
St-André-d'Acton.....	2,000	208,330	1,041	27	80 24	1,148 24
St-Christine (paroisse).....	1,200	107,060	406	508	30	60 84	1,004 84
St-Dominique (paroisse).....	3,000	384,137	768	147	103 05	1,015 05
St-Dominique (village).....	1,550	134,100	376	74	47 54	497 54
St-Ephrem.....	2,600	296,465	741	105	48	105 23	999 23
St-Hélène.....	3,600	293,440	704	49	117 70	870 70
St-Hugues.....	17,900	644,583	1,288	80	160 30	25 00	2,720	4,273 30
St-Liboire.....	7,800	448,495	1,793	120	168 73	25 00	2,106 73
St-Nazaire-d'Acton.....	2,100	180,590	687	560	58	92 86	1,307 86
St-Pie.....	25,150	820,750	1,808	1,318	192	250 01	41 32	1,698	5,307 33
St-Pie, diss.....	325	24,080	84	10	4 80	25 00	123 80
St-Rosalie.....	6,000	426,089	937	918	75	108 19	20 00	2,058 19
St-Simon.....	2,000	497,755	1,244	65	134 39	20 00	1,463 39
St-Théodore.....	2,400	309,160	1,082	94	133 36	1,309 36
St-Théodore, diss.....	300	26,125	83	5	7 63	20 00	115 63
St-Jean-Baptiste (village).....	12,2 0	121,190	658	54	65 11	70 33	2,023	2,870 44
Totaux.....	121,850	5,119,949	14,846	3,458	1,214	1,754 04	251 85	65 00	10,141	31,729 89
BEAUCE.										
St-Jean-Baptiste et Mégantic.....	4,000	99,663	1,006	199	173	49 39	1,427 39
St-Jean-Baptiste (St-Méthode).....	1,400	84,550	758	102	100 33	27 21	987 54
St-Jean-Baptiste (St-Sébastien).....	2 000	139,116	936	6	67	110 23	1,119 23
St-Jean-Baptiste (St-Jean).....	600	38,011	253	30	34 16	53 69	370 85
St-Jean-Baptiste (St-Vital).....	24,000	216,745	1,647	267	132	206 48	45 20	3,467	5,764 68
St-Jean-Baptiste (St-Jésus).....	1,800	89,740	269	700	107	60 54	1,136 54

STATISTIQUE GÉNÉRALE du coût de l'enseignement.—*Suite.*

MUNICIPALITÉS.	Valeur des maisons d'école, du mobilier et du matériel servant à l'enseignement.	Valeur de la propriété imposable	Contributions des municipalités.			Contributions du gouvernement.			Coût de l'entretien des institutions scolaires indépendantes subventionnées.	TOTAL.
			Cotisation annuelle	Cotisation spéciale.	Rétribution mensuelle.	Pour les écoles publiques.	Pour l'éducation supérieure.	Pour les municipalités pauvres		
BEAUCE.—<i>Suite.</i>										
Sacré-Cœur-de-Jésus...	7,000	231,735	973	803	130	169 87	25 20			2,101
Ste-Agnès-de-Ditchfield.	1,600	43,520	742		33	65 50				840
Ste-Agnès-de-Ditchfield, diss.	265	33,840	338			12 12		45 00		395
Saints-Anges.	1,700	150,351	375	435	121	92 57				1,023
St-Benoît-Joseph.....	2,000	120,000	539			97 51		54 53		691
St-Côme (Linière).....	3,500	182,685	645		25	87 13				757
St-Côme - de - Kénébec (village).....	2,000	55,535	315		100	42 79	20 00			467
St-Charles-de-Spaulding	768	40,770	562		18	23 72				603
St-Elzéar.	1,000	265,473	860		50	119 83				1,029
St-Ephrem-de-Tring.	11,500	263,000	1,434	500	235	279 84	29 00			2,477
St-Evariste-de-Forsyth.	4,506	301,955	1,207	1,295	156	194 36				2,352
St-François.....	54,000	770,745	2,312	649	507	447 32	162 05		9,454	13,531
St-Fédéric.....	4,700	288,550	1,037		250	175 82				1,462
St-Gédéon-de-Mailow...	600	57,350	134		20	52 78		27 21		233
St-Georges (Aubert-Gallion)	33,500	571,431	2,057	273	287	310 34	99 43		6,218	9,244
St-Georges (Aubert-Gallion), diss.	475	39,000	206		16	14 43		45 00		281
St-Joseph (paroisse)....	3,500	419,475	755		301	154 47				1,210
St-Joseph (village).....	35,850	162,718	488		162	118 86	195 68		4,491	5,453
St-Ludger.....	1,600	89,510	563	48	49	67 92		27 21		755
Ste-Marie.....	61,500	485,000	1,212	111	261	234 11	250 68		7,637	9,705
St-Martin.....	1,800	150,590	612		75	93 05		27 21		770
St-Pierre-de-Broughton.	6,000	131,990	783	2,955	108	126 82	25 20	27 21		4,030
St-Samuel.....	1,647	105,474	832		40	101 20		32 64		1,005
St-Séverin.....	500	129,875	519			73 94		27 21		620
St-Théophile.....	1,000	48,306	253	66	53	51 04		27 21		450
St-Victor-de-Tring.....	7,500	346,090	2,076	610	192	227 06				3,095
St-Zacharie.....	2,200	112,370	865		98	103 43		32 64		1,039
Village Ste-Agnès.....	800	22,000	320		13	27 94				360
Totaux.....	286,805	5,791,523	27,868	8,907	3,911	4,131 93	850 44	426 76	31,267	77,362
BEAUHARNOIS.										
Beauharnois (ville).....	39,500	513,532	2,567		47	191 74	91 07		3,615	6,511
Ste-Cécile.....	7,500	608,192	1,324		105	132 93				2,061
St-Clément.....	7,000	533,475	1,333		23	136 22				1,492
St-Clément, diss.....	1,300	121,585	303		106	14 08				423
St-Etienne.....	125	297,500	614		84	79 81				777
St-Etienne, diss.....	450	31,700	84		19	4 90				107
St-Louis-de-Gonzague.	36,600	543,030	2,878		55	152 25	115 98		2,034	5,235
St-Louis-de-Gonzague, diss.	3,000	184,185	552	18	24	45 60				639
St-Stanislas.....	3,500	352,730	900	671	58	104 41	33 13			1,766
Salaberry-de-Valeyfield	213,800	3,695,600	12,050		1,090	926 47	1,200 93		29,407	44,674
Salaberry-de-Valeyfield, diss.	25,000	250,375	878		962	146 24	352 00			2,388
St-Timothée.....	18,750	431,375	2,130		318	174 07	58 13		1,250	3,930
Totaux.....	356,525	7,563,299	24,113	689	2,891	2,103 72	1,851 24		36,306	69,958

STATISTIQUE GÉNÉRALE du coût de l'enseignement.—*Suite.*

MUNICIPALITÉS.	Valeur des maisons d'école, du mobilier et du matériel servant à l'enseignement.	Valeur de la propriété imposable.	Contributions des municipalités.			Contributions du gouvernement.			Coût de l'entretien des institutions scolaires indépendantes subventionnées.	TOTAL.	
			Cotisation annuelle.	Cotisation spéciale.	Rétribution mensuelle.	Pour les écoles publiques.	Pour l'éducation supérieure.	Pour les municipalités pauvres.		\$	cts.
BELLECHASSE.	\$	\$	\$	\$	\$	cts.	cts.	cts.	\$	\$	cts.
Magh (St-Cajétan)....	3,800	176,850	1,211	330	113	168 93	1,902	93
Daumont.....	600	163 436	350	38	69 47	25 20	482	67
Oklaud (N.-D.-Auxi- latrice).....	3,350	156,525	548	137	49	103 73	20 00	857	73
Charles.....	21,500	387,315	1,238	1,331	170	202 31	91 52	2,781	5,863	83
Damien-de-Buckland	1,000	104,344	521	98	113 91	25 20	20 00	1,339	2,617	11
Gervais.....	12,500	414,834	1,537	170	189 02	82 64	1,978	66
Lazare.....	2,500	244,892	978	64	124 88	1,166	88
Magloire.....	3,330	153,012	995	340	46	135 75	32 64	1,549	39
Michel (paroisse)....	2,000	183,630	652	45	73 16	770	16
Michel (village)....	22,610	140,000	473	50	93 92	82 64	2,982	8,681	56
Nérée.....	119,756	598	152	165	114 79	27 21	1,057	00
Philémon (Mailloux).	1,000	100,000	575	202	93 92	36 29	907	21
Raphaël.....	6,455	312,441	999	480	441	209 78	25 20	2,157	98
Vallier.....	3,500	315,000	725	85	135 07	50 40	995	47
Camille.....	38 20	33	20
Fabien-de-Panet....	28 65	23	65
Totaux.....	84,105	2,972,115	11,530	2,770	1,733	1,828 64	382 80	202 99	7,602	26,055	43
BERTHIER.											
Berthier (paroisse)....	4,400	750,734	1,071	97	180 77	1,348	77
Berthier (ville)....	59,800	276,555	346	24	133 23	157 38	10,032	10,692	61
Berthier (ville), diss.	6,500	25,450	60	125	31 92	216	92
Assard (canton)....	1,200	97,765	244	55	67 92	27 21	394	13
du-Pads.....	1,500	181,985	218	26	44 47	287	47
Madame.....	309	95,727	115	14	19 40	148	40
St-Ignace.....	462	46,260	78	56	47 06	181	06
Norais.....	2,700	441,500	1,103	35	165 54	74 45	1,377	99
Valtrie.....	3,000	310,725	621	32	95 84	749	84
Vérandrie.....	600	99,250	115	14	24 25	153	25
Évost (canton)....	200	54,325	328	39	49 48	27 21	434	69
Barthelémi.....	9,800	936,797	1,686	339	248 60	25 20	3,447	89
Cuthbert.....	24,620	951,617	1,800	155	296 44	25 20	1,200	3,476	64
Damien.....	800	185,760	520	153	51	115 55	844	85
Gabriel-de-Brandon..	32,000	663,505	1,327	115	108	325 35	45 20	1,050	2,970	55
Norbert.....	12,230	331,640	994	64	125 36	25 20	890	2,098	56
Totaux.....	160,112	5,450,095	10,626	273	1,275	1,971 48	352 63	54 42	13,172	27,724	53
BONAVENTURE.											
Beauséjour.....	1,200	53,985	269	29	73 26	25 00	91 01	2,506	487	27
Berthoulet.....	12,900	132,640	570	73	102 95	132 60	53 69	3,438	24
Beauséjour (ville)....	2,500	114,615	861	174	93 45	20 00	1,158	45
Beauséjour, diss....	425	14,550	72	26	29 39	40 03	167	42
Boss-Point.....	200	14,725	58	10 47	68	47
Beauséjour (St-Bonaven- ture).....	4,300	157,914	1,184	215	248 98	25 20	39 93	1,713	11
Beauséjour (St-Bonaven- ture), diss.....	300	51,000	306	40	28 73	30 00	404	73
Beauséjour.....	900	9,940	49	8	61 22	45 36	163	58
Beauséjour.....	500	42,900	128	7	14 36	149	36

STATISTIQUE GÉNÉRALE du coût de l'enseignement.—*Suite.*

MUNICIPALITÉS.	Valeur des maisons d'école, du mobilier et du matériel servant à l'enseignement.	Valeur de la propriété imposable.	Contributions des municipalités.			Contributions du gouvernement.			Coût de l'entretien des institutions scolaires indépendantes subventionnées.	TOTAL.
			Cotisation annuelle.	Cotisation spéciale.	Rétribution mensuelle.	Pour les écoles publiques.	Pour l'éducation supérieure.	Pour les municipalités pauvres.		
	\$	\$	\$	\$	\$	\$ cts.	\$ cts.	\$ cts.	\$	\$ cts.
BONAVENTURE— <i>Suite.</i>										
Maria.....	4,000	150,574	1,204	219	100	160 31	1,683 3
Marla, diss.....	900	32,740	229	23	16 09	40 00	313 0
Métapédia.....	1,000	32,300	227	50	20 28	45 00	342 2
Miguasha.....	400	21,500	200	16	24 35	40 03	280 3
New-Richmond.....	3,000	151,269	1,058	680	401	108 23	100 00	60 00	2,407 2
New-Richmond, diss.....	6,000	71,584	536	413	98 74	50 00	50 04	1,147 7
Nouvelle (St-Jean- l'Évangéliste).....	1,475	120,872	830	135	141 37	22 28	1,128 6
Paspébiac.....	800	134,895	472	52	134 76	658 7
Paspébiac, diss.....	700	36,719	123	65	92 49	100 00	20 00	400 4
Port-Daniel-Est.....	500	40,000	200	83	55 55	45 36	383 9
Port-Daniel-Est, diss.....	180	10,386	67	26	10 44	35 00	138 4
Port-Daniel-Ouest.....	62,792	251	50	115	43 00	30 00	489 0
Port-Daniel-Ouest, diss.....	700	33,175	165	28	26 18	32 64	251 8
Ristigouche.....	400	21,825	59	39	11 30	35 00	144 3
Ristigouche, diss.....	400	28,750	14	4	6 65	86 52	111 1
Sellarville.....	125	17,050	127	13	7 91	35 00	182 9
Sellarville, diss.....	400	2,300	11	4 31	54 53	69 8
Shoolbred.....	1,000	40,900	306	28	42 64	60 00	436 6
Shoolbred, diss.....	400	8,910	53	4	11 69	54 53	123 2
St-Alexis-de-Métapédia	3,000	79,400	460	500	37	122 65	32 64	152 2
St-Alphonse-de-Caplan	300	32,480	121	23	52 39	201 3
St-Charles-de-Caplan	4,000	136,386	454	223	132 14	20 00	829 1
St-Charles-de-Caplan, diss.....	300	8,500	45	19	8 55	35 00	107 5
St-Etienne-de-New-Car- lsruhe.....	400	39,891	195	14	17 56	68 28	294 8
St-Godefroi.....	2 100	56,537	369	108	174 85	54 53	706 9
St-Godefroi, diss.....	1,000	40,983	409	45 00	454 0
St-Jules.....	150	46,821	375	320	37	60 24	28 65	840 8
St-Laurent.....	1,000	16,325	193	40	39 71	91 01	363 7
St-Laurent, diss.....	400	15,035	120	10	17 59	50 00	197 3
St-Louis-de-Gonzague..	550	7,345	73	15	17 27	105 2
Black-Settlement.....	45 36	45 3
Brandy-Brook (Imma- culée Conception).....	31 80	31 8
Pointe-au-Maquereau	45 36	45 3
St-Alphonse-de-Musse- leyville.....	40 03	40 0
St-André-de-Ristigou- che.....	72 86	72 8
St-François-d'Assise ..	400	9,325	53	26	21 44	36 29	136 7
Mill-Stream.....	23 87	23 8
Totaux.....	59,205	1,993,843	12,496	2,182	2,316	2,363 48	475 08	1,754 35	2,506	24,092 8
BROME.										
Bolton-Est.....	5,400	397,742	2,185	24	146 42	2,355 4
Bolton-Ouest.....	2,250	272,775	818	127	70 34	1,015 8
Brome (canton).....	5,500	798,815	2,596	394	288	192 58	3,470 1
Brome (canton), diss.....	1,506	6,000	56	7	9 73	27 21	99 8
Eastman.....	1,150	44,875	269	130	109	45 95	141 14	695 0
Eastman, diss.....	100	53,395	267	37	15 18	319 1
Farnham-Est.....	2,600	402,078	804	80	75 10	959 1

STATISTIQUE GÉNÉRALE du coût de l'enseignement.—*Suite.*

MUNICIPALITÉS.	Valeur des maisons d'école, du mobilier et du matériel servant à l'enseignement.	Valeur de la propriété imposable.	Contributions des municipalités.			Contributions du Gouvernement.			Coût de l'entretien des institutions scolaires indépendantes subventionnées.	TOTAL.
			Cotisation annuelle.	Cotisation spéciale.	Rétribution mensuelle.	Pour les écoles publiques.	Pour l'éducation supérieure.	Pour les municipalités pauvres.		
ROME.—<i>Suite.</i>	\$	\$	\$	\$	\$	\$ cts.	\$ cts.	\$ cts.	\$	\$ cts.
Acowilton (village).....	10,000	271,950	1,495	407	350	73 74	330 00	2,655 74
Acansonville.....	3,300	84,650	1,439	150	25 42	129 00	1,743 42
Acotton.....	5,600	399,550	199	119 35	318 35
Acotton (St-Cajetan).....	1,675	34,550	172	13	46 47	103 72	335 19
-André-de-utton.....	1,500	114,730	458	80	114	76 85	20 00	748 85
-Edouard-de-Brome.....	18,955	189	20	38 13	40 03	287 16
-Frs-Xavier-de-East-Farnham.....	400	24,575	73	22	6 98	101 98
-Vincent-d'Adamsville.....	1,000	186,921	710	130	77 43	27 21	944 64
Acotton.....	6,500	737,450	2,949	206	54	185 14	431 00	3,825 14
Acotton-Flat (village).....	5,000	220,917	773	109	44 92	926 92
Acrome-Corner.....	27 21	27 21
Acansonville, diss.....	81 93	81 93
Ac-Etienne-de-Bolton.....	45 36	45 36
Totaux.....	53,475	4,069,928	15,452	1,344	1,507	1,249 73	890 00	513 81	20,956 54
CHAMBLY.										
Acoucherville (paroisse).....	3,400	514,386	632	24	66 07	722 07
Acoucherville (ville).....	19,000	616,823	2,090	24	119 83	20 00	2,163 83
Acambly (village).....	28,800	167,690	637	49	83 43	149 95	5,433	6,402 38
Acambly (village), diss.....	1,000	204,295	490	47	18 45	555 45
Acambly (paroisse).....	3,000	727,270	1,454	146	163 50	1,763 50
Acongueuil (paroisse).....	699,587	914	114	77 72	1,105 72
Acongueuil (ville).....	53,200	766,447	1,866	409	256 55	98 75	8,240	10,870 30
Acongueuil (ville et par.).....	2,900	353,164	1,330	53 17	50 00	1,433 17
Ac-t-Basile-le-Grand.....	2,510	388,120	319	76	66 95	941 95
Ac-t-Bruno.....	2,400	457,487	636	40	57	84 61	25 00	892 61
Ac-t-Hubert.....	42,952	736,795	1,031	107	53	93 44	50 40	1,334 84
Ac-t-Jean-Baptiste-de-Montréal-Sud.....	1,250	120,700	514	33	24 06	571 06
Ac-t-Lambert.....	13,700	409,798	2,048	771	67 22	153 00	3,039 22
Ac-t-Lambert, diss.....	2,600	323,980	6,636	124	64 94	41 32	6,866 26
Totaux.....	181,702	6,393,542	20,637	147	1,927	1,239 94	588 42	13,673	38,212 36
CHAMPLAIN										
Acatiscan (St-François-Xavier).....	5,675	323,316	1,133	2,738	113	113 82	25 00	4,172 82
Acap-le-la-Madeleine.....	2,501	271,475	542	22	142 05	20 00	726 05
Acamplain (paroisse).....	2,700	213,078	493	250	25	78 88	849 88
Acamplain (village).....	11,300	82,500	500	48	70 44	83 20	2,200	2,901 64
Ac-armont.....	475	47,500	100	100	42 59	20 00	262 59
Acrand-Mère.....	30,000	2,033,935	6,109	653	243 65	50 00	4,293	11,348 65
Acront-Carmel (N.-D.-du).....	2,250	425,245	1,483	667	212	167 09	2,534 09
Ac-t-Adelphe.....	600	163,768	416	20	72 77	39 93	549 70
Ac-te-Anne-de-la-Pérade (paroisse).....	2,000	378,260	908	89	146 61	1,143 61
Ac-te-Anne-de-la-Pérade (village).....	26,800	197,815	378	133	100 81	66 26	3,157	3,855 07
Ac-te-Flore.....	5,000	454,180	1,090	873	449	225 79	2,637 79
Ac-te-Genève.....	2,800	316,144	1,075	86	176 02	1,337 02

STATISTIQUE GÉNÉRALE du coût de l'enseignement.—*Suite.*

MUNICIPALITÉS.	Valeur des maisons d'école, du mobilier et du matériel servant à l'enseignement.	Valeur de la propriété imposable.	Contributions des municipalités.			Contributions du Gouvernement.			Coût de l'entretien des institutions scolaires indépendantes subventionnées.	TOTAL.
			Cotisation annuelle.	Cotisation spéciale.	Rétribution mensuelle.	Pour les écoles publiques.	Pour l'éducation supérieure.	Pour les municipalités pauvres.		
CHAMPLAIN—<i>Suite.</i>	\$	\$	\$	\$	\$	\$ cts.	\$ cts.	\$ cts.	\$	\$ cts.
St-Jacques-des-Piles.....	1,000	97,125	289	148	14	60 74	39 93	551 6
St-Jean-des-Piles.....	2,000	135,700	610	43	46	53 75	20 00	772 7
St-Luc.....	1,000	126,525	443	27	64 04	534 0
St-Maurice.....	12,000	758,415	1,403	159	180	214 44	50 40	1,504	3,510 8
St-Narcisse.....	6,000	355,200	1,598	715	84	195 52	25 20	2,647 7
St-Prosper.....	3,100	344,382	871	55	152	129 44	1,207 4
St-Séverin.....	2,400	208,198	832	102	70	115 47	1,119 4
St-Stanislas.....	18,000	539,585	2,267	200	222 59	2,689 5
Ste-Thécle.....	2,000	286,905	1,721	77	122	160 83	2,080 8
St-Théophile.....	2,000	171,410	754	95	128 18	977 1
St-Tite-Nord.....	1,400	55,075	231	550	18	29 40	328 4
St-Tite (paroisse).....	5,507	270,515	1,032	103	191 35	1,376 3
St-Tite (village).....	50,000	157,050	628	628	212	100 81	45 20	1,614 0
Ecole du Haut-St-Maurice.....	54 53	54 5
St-Joseph-de-Mékinac.....	72 86	82 8
St-Roch-de-Mékinac.....	71 62	71 6
Totaux.....	198,500	8,421,351	27,031	7,035	3,276	3,247 13	365 26	318 87	11,154	52,427 2
CHARLEVOIX.										
Baie-St-Paul.....	38,125	811,000	892	323 80	154 00	1,500	2,959 8
Callières.....	100	6,800	24	30	23	9 89	32 64	119 5
De-Salles.....	1,500	81,425	232	18	62 78	39 93	352 7
Ile-aux-Coudres.....	1,200	116,676	207	35	102 37	394 3
Les Eboulements.....	6,900	356,540	891	350	173	229 87	50 00	1,693 8
Malbaie (St-Etienne).....	17,840	829,652	2,688	279	339 52	128 76	4,055	7,490 2
Petite-Rivière.....	750	114,550	171	82 96	32 64	286 6
Pointe-au-Pic.....	3,700	495,571	810	132	52 10	25 20	1,019 3
Ste-Agnès.....	1,200	124,550	311	91 31	25 20	27 21	454 7
St-Fidèle.....	1,200	118,600	355	71	111 58	47 75	585 3
St-Hilarion.....	1,950	128,724	453	54	100 43	41 32	27 21	675 9
St-Irénée.....	1,200	141,370	340	100	12	102 75	20 00	574 7
St-Placide.....	150	21,200	225	45	57 25	27 21	349 4
St-Siméon.....	1,000	50,277	201	90	85 07	27 21	403 2
St-Siméon, diss.....	100	4,650	12	5 85	30 00	47 8
St-Urbain.....	3,000	231,210	464	105	118 48	20 00	702 4
Rivière-Noire.....	27 21	27 21
St-Cassten, mis-lon.....	40 96	40 96
St-Siméon, école Indépendante.....	27 21	27 21
Totaux.....	79,915	3,545,795	8,276	480	1,077	1,876 01	464 48	387 18	5,645	18,255 6
CHATEAUGUAY.										
Châteauguay.....	12,000	445,840	1,114	80	139 82	82 88	8 10	2,226 7
Châteauguay, diss.....	450	121,125	212	29	10 09	251 0
Howick.....	595,400	1,041	4	72 31	1,117 3
Howick, diss.....	164,295	542	313	7	96 59	958 5
Ormstown (village).....	5,500	298,117	1,490	32	101 98	316 07	1,970 0
Ormstown(St-Malachie), diss.....	4,500	218,070	433	71	119 96	27 21	654 1

STATISTIQUE GÉNÉRALE du coût de l'enseignement.—*Suite.*

MUNICIPALITÉS.	Valeur des maisons d'école, du mobilier et du matériel servant à l'enseignement.	Valeur de la propriété imposable	Contributions des municipalités.			Contributions du gouvernement.			Coût de l'entretien des ins- titutions scolaires indé- pendantes subvention- nées.	TOTAL.
			Cotisation annuelle.	Cotisation spéciale.	Rétribution mensuelle.	Pour les écoles publiques.	Pour l'éducation supérieure.	Pour les municipalités pauvres.		
	\$	\$	\$	\$	¢	\$ cts.	¢ cts.	\$ cts.	¢	\$ cts.
CATEAUGUAY—<i>Suite</i>										
Amstown (St-Malachie)	9,000	976,821	1,893	1305	223	78 29	3,504 28
Antoine.....	1,500	292,000	876	49	50 94	27 21	1,003 15
Clotilde.....	1,200	266,930	801	35	82 57	918 57
Clotilde, diss.....	400	40,505	121	8 61	1,9 61
Jean-Chrysostôme No	500	40,955	163	5	16 78	184 78
Jean-Chrysostôme No	7,000	427,076	2,135	62	176 48	41 32	2,414 80
Jean-Chrysostôme No	1,200	202,000	505	19	20 89	538 88
Jean-Chrysostôme No, diss	22,150	516,565	2,066	73	152 28	58 33	4,644 61
Martine.....	400	48,600	126	13	4 72	2,295	143 72
Martine, diss.....	5,000	568,100	1,890	175	104 79	33 13	2,202 92
Philomène.....	2,000	472,610	945	35	106	123 62	1,209 62
Urbain.....										
Totaux.....	72,800	5,195,059	16,356	1,653	982	1,360 70	561 73	54 42	3,105	24,072 85
CHICOUTIMI.										
St-Jean.....	370	51,550	330	53	70 44	78 00	581 44
St-Jean (paroisse).....	2,000	119,775	440	170	57 25	667 25
St-Jean (village).....	4,400	72,829	218	291	187	49 19	63 13	778 32
St-Jean (canton).....	25	49,905	125	62	46 57	333 57
St-Jean (p.-à-l'Ouest).....	300	6 01	27 21	33 22
St-Jean (p.-à-l'Est).....	8,010	318,009	1,665	66	191 15	1,922 15
St-Jean (ville).....	120,230	597,402	2,987	593	371 25	1,483 03	12,572	18,006 23
St-Jean (ville, diss).....	375	13	13 00
St-Jean (Baie (St-Alexis)).....	253	71,420	357	29	50	69 37	33 13	22 72	561 22
St-Jean (Baie (village)).....	2,000	75,670	378	39	88 59	32 64	538 23
St-Jean (St-Fulgence).....	1,650	78,010	425	25	79 47	25 20	32 64	587 31
St-Jean (St-Dominique).....	4,250	307,605	769	28	158 16	25 20	980 36
St-Jean (N.-D.-de).....	2,400	161,400	564	72	62	86 84	25 20	810 04
St-Jean (village).....	2,500	51,255	358	78	54 14	33 13	523 27
St-Jean (Tremblay).....	2,940	139,600	758	104	102	136 52	21 96	1,022 48
St-Jean (Charles-Borromée).....	700	40,935	204	43 80	39 09	291 89
St-Jean (Cyrac).....	43 08	59 69	96 77
St-Jean (Félix-d'Otis).....	13 58	49 29	62 73
St-Jean (Messe-à-Pelletier).....	27 21	27 21
St-Jean (p.-à-l'Est).....	27 21	27 21
St-Jean (St-Claire).....	32 64	32 64
St-Jean (St-Léonard).....	26 26	26 26
St-Jean (Descente-des-Femmes).....	39 93	39 93
St-Jean (Petite-Rivière-aux-Sables).....	32 64	32 64
St-Jean (Ambroise, mission).....	32 64	32 64
St-Jean (Orland (canton)).....	20 00	20 00
Totaux.....	152,380	2,185,346	9,628	496	1,528	1,570 41	1,658 02	595 68	12,572	28,048 11

STATISTIQUE GÉNÉRALE du coût de l'enseignement.—*Suite.*

MUNICIPALITÉS.	Valeur des maisons d'école, du mobilier et du matériel servant à l'enseignement.	Valeur de la propriété imposable	Contributions des municipalités.			Contributions du Gouvernement			Coût de l'entretien des institutions scolaires indépendantes subventionnées.	TOTAL.
			Cotisation annuelle.	Cotisation spéciale.	Rétribution mensuelle.	Pour les écoles publiques.	Pour l'éducation supérieure.	Pour les municipalités pauvres.		
COMPTON.	\$	\$	\$	\$	\$	cts.	cts.	cts.	cts.	\$ cts
Auckland.....										
Bury.....		314,193	1,835		254	174 17	105 00			2,418
Chesham (Notre-Dame-des-Bois).....	2,300	77,000	962		21	75 97		32 64		1,091
Clifton.....	1,600	169,738	848	257	251	77 55				1,433
Clifton, diss.....	900	105,595	580	113	32	19 77		40 00		784
Clifton-Est.....	1,200	113,495	425		18	19 82		25 00		487
Clifton-Est, diss.....	55	86,935	147		19	11 90		27 21		205
Compton (canton).....	10,000	549,200	2,746		233	189 40				3,168
Compton (village).....	3,950	104,640	627	338	268	32 71	295 00			1,610
Compton (village), diss.....	760	41,060	205		39	17 89		39 93		292
Cookshire.....	7,000	193,600	968		606	43 08	353 00			1,970
Ditton.....	1,900	178,529	1,124		65	103 43				1,292
Eaton.....	2,850	464,600	2,091	720	116	132 55				3,059
Eaton, diss.....	2,500	44,500	185	155	59	46 18		53 69		498
Emberton.....	1,200	109,000	705		32	77 52		81 93		896
Hampden.....	3,000	110,000	770		170	115 44	96 00	40 00		1,191
Hampden, diss.....	1,200	29,745	208	50	128			53 69		439
Hereford.....	8 650	71,600	654	63	65	80 65	62 14		1,084	2,008
Hereford, diss.....	1,700	105,000	630		56	39 58		60 00		785
Lingwick.....	2,400	231,391	1,156		48	69 08	109 00	30 00		1,412
Marston.....	1,300	57,035	399		45	51 91		45 90		540
Marston-Sud.....	680	50,637	506		28	43 66		68 28		645
Mégantio (village).....	17,000	247,000	2,519		547	182 71	75 60			3,324
Newport.....	2,000	327,752	1,311		141	86 45		45 00		1,583
Newport, diss.....	200	13,400	67	5	19	15 04				106
Ste-Cécile-de-Whitton.....	1,250	64,204	417	147	48	87 32		68 23		767
St-Louis-de-West-Bury.....	1,500	206,271	1,443	448	232	117 99		27 21		2,268
Sawyerville (village).....		143,647	718		430	41 52	116 00			1,305
Val-Racine.....	1,100	40,457	505	285	31	41 23		45 45		910
Waterville.....	3,500	159,150	954	125	109	51 17	125 00			1,364
Waterville, diss.....	100	9,076	45		3	4 27		54 53		106
West-Bury.....	2,690	127,875	639	144	125	75 68	100 00	35 00		1,118
Whitton.....	1,000	35,000	315	45		56 94		50 00		466
Winslow-Nord.....	2,000	100,855	727	134	84	82 96		53 69		1,081
Winslow-Sud.....	1,500	58,580	410			64 31				474
Winslow-Sud, diss.....	600	30,069	292			6 52		32 64		331
Mégantic, diss.....							106 00			106
Brûlé-de-Compton.....								47 75		47
Ste-Famille-de-Newport.....								68 28		68
St-Paul-de-Scotstown.....								39 93		39
Totaux.....	89,485	4,720,829	23,183	3,079	4,316	2,336 37	1,542 74	1,165 13	1,084	41,706
DEUX-MONTAGNES.										
Côte-St-Joachim.....	1,400	112,730	202		20	27 55	33 13			282
Grande-Frénère.....	700	86,735	303		67	11 06				381
L'Annonciation.....	1,500	205,600	514		28	152 44				694
Mirabel.....	2,600	153,100	474		41	41 91				576
St-Augustin.....	5,000	379,575	1,062	77	47	125 36				1,311
St-Benoît.....	14,450	365,370	1,221		41	126 82	33 13		5,205	6,626
St-Canut No 1.....	1,800	138,065	690		35	38 65				7,163
St-Canut No 1, diss.....	400	13,605	108		20	8 12		30 00		166

STATISTIQUE GÉNÉRALE du coût de l'enseignement.—*Suite.*

MUNICIPALITÉS.	Valeur des maisons d'école, du mobilier et du matériel servant à l'enseignement.	Valeur de la propriété imposable.	Contributions des municipalités.			Contributions du gouvernement.			Coût de l'entretien des institutions scolaires indépendantes subventionnées.	TOTAL.
			Cotisation annuelle.	Cotisation spéciale.	Rétribution mensuelle.	Pour les écoles publiques.	Pour l'éducation supérieure.	Pour les municipalités, pauvres.		
HAUX-MONTAGNES—<i>Suite.</i>	\$	\$	\$	\$	\$	\$ cts.	\$ cts.	\$ cts.	\$	\$ cts.
Canut No 2.....	600	69,310	175	6	15 52	196 52
Colomban.....	200	184,000	291	27	22 70	53 69	394 39
Eustache.....	35,500	701,569	2,316	52	258 49	58 33	1,870	4,554 82
Hermas.....	5,600	372,424	1,241	69	109 26	49 75	1,469 01
Jérôme No 4.....	1,400	101 100	1,516	24	17 46	1,557 46
Joseph-du-Lac.....	242,870	510	29	105 47	454 47
Monique.....	2,000	293 890	1,469	16	76 85	1,561 85
Placide.....	4,950	187,039	935	36	91 79	1,062 79
Scholastique.....	35,900	421,475	1,666	100	164 52	99 34	2,514	4,543 86
Scholastique, diss..	500	53,183	95	25	4 80	124 80
Totaux.....	114,500	4,066,640	14,788	77	683	1,398 77	273 63	83 69	9,589	26,893 14
DORCHESTER.										
anbourne (St-Odilon).	2 100	166,521	915	100	91	126 29	1,232 29
anbourne, diss.....	150	13,260	92	2	6 35	30 00	130 35
ampton-Ouest.....	5,275	265,550	993	18	93	176 47	41 13	1,321 60
ampton-Ouest, diss..	110	15,825	80	17	5 27	25 00	127 27
andon.....	200	17,450	104	18	16 88	133 88
-Abdon.....	200	12,645	34	8	12 12	39 93	94 05
-Anselme.....	21,500	476,550	1,334	53	83	197 65	41 32	2,875	4,583 97
-Bernard.....	4,100	308,005	832	377	158	139 33	1,506 33
-Benjamin-du-Lac-à-Busque.....	700	55,157	220	66	18	29 10	40 87	373 97
-e-Claire.....	4,600	310,100	930	175	169 80	33 13	1,307 93
-e-Germaine-du-Lac-Etchemin.....	1,515	106,545	831	81	89	153 99	1,154 99
-e-Hénédine.....	1,200	267,436	534	118	104 31	33 13	781 44
-e-Isidore.....	11,500	444,056	710	53	114	171 35	33 13	2,337	3,418 48
-e-Justine-du-Lac-Etchemin.....	1,350	102,875	514	140	93 05	59 93	806 98
-e-Léon-de-Standon.....	2,200	144,827	779	69	130 99	978 99
-e-Malachie.....	142,963	857	64	146	141 79	1,208 79
-e-Malachie, diss.....	200	24,315	97	3	7 05	40 00	147 05
-e-Marguerite.....	2,000	284 583	825	285	105 57	1,215 57
-e-Maxime-de-Scott.....	3,500	176,020	440	723	2	73 35	1,238 35
-e-Prosper.....	1,425	80,400	402	70	92 95	53 69	618 64
-e-Rose-de-Watford.....	700	33,627	163	30	53 26	53 69	334 95
-e-Louis-de-Gonzague-are, canton.....	27 21	27 21
.....	32 64	32 64
Totaux.....	64,525	3,448,720	11,691	1,605	1,659	2,006 92	181 84	402 96	5,212	22,758 72
DRUMMOND.										
rummondville.....	21,300	236,955	1,184	60	128 04	33 13	2,790	4,195 17
rummondville, diss..	100	175,150	306	62	12 65	380 65
urham (canton).....	134,418	810	115	44 05	100 00	1,069 05
urham-Sud (St-Fal-gence).....	5,000	122,893	983	233	40	126 92	100 00	1,487 92
urham-Sud, diss.....	1,300	67,685	473	203	60	736 00
rantham.....	1,700	125,505	878	34	58 70	970 70

STATISTIQUE GÉNÉRALE du coût de l'enseignement.—*Suite.*

MUNICIPALITÉS.	Valeur des maisons d'école, du mobilier et du matériel servant à l'enseignement.	Valeur de la propriété imposable.	Contributions des municipalités.			Contributions du gouvernement.			TOTAL.	
			Cotisation annuelle.	Cotisation spéciale.	Rétribution mensuelle.	Pour les écoles publiques.	Pour l'éducation supérieure.	Pour les municipalités pauvres.		
DRUMMOND—<i>Suite.</i>	\$	\$	\$	\$	\$	\$ cts.	\$ cts.	\$ cts.	\$	\$ cts.
Kingsey.....	4,000	224,968	1,349	143	70	142 14				1,704 1
Kingsey, diss.....	450	36,610	184		39	9 81				232 8
Kingsey-Falls.....	4,000	92 196	460	408	261	30 75				1,159 7
Kinsey-Falls, diss.....	1,700	27,316	177		46	48 04		45 36		316 4
Notre - Dame - du - Bon- Conseil.....		82,231	168		28	93 25		22 72		311 9
St-Eugène-de-Grantham	3,000	78,853	630	236	45	54 33				965 8
St-Eugène-de-Grantham (village)	800	26,435	132		20	25 61				177 6
St-Germain-de-Grantham	6,500	327,080	1,962		121	242 43	20 00			2,345 4
St-Germain-de-Grantham, diss.....	150	56,690	170			3 35				173 3
St-Majorique-de-Grantham	1,000	73,270	513		26	39 97				578 9
St-Pierre-de-Durham...	12,300	152,659	840	222	6	92 84	25 00		1,645	2,830 8
St-Pierre-de-Durham, diss.....	300	69,110	306			23 79		45 00		374 7
Wendover et Simpson...	4,800	277,345	1,913		71	218 03				2,202 0
Wickham-Est.....	1,125	75,809	568			45 41		20 00		633 4
Wickham-Ouest.....	2,000	248,135	1,493		107	112 46		32 64		1,745 1
Totaux.....	69,525	2,711,313	15,499	1,450	1,211	1,552 57	278 13	165 72	4,435	24,591 4
GASPÉ.										
Anse-au-Griffon.....	700	51,055	306			69 86		113 88		489 7
Anse-à-Valeau.....	285	9,555	95		25	173 68		32 64		326 3
Anse-du-Gros-Cap-aux- Os.....	435	6,035	52		9	13 89		20 00		94 8
Anse-Pleureuse.....	80	9,372	46			17 17		36 29		99 4
Aubert.....	1,200	87,927	439	249	160	144 28		32 64		1,024 9
Barachols.....	550	26,210	295	69	48	58 01		41 90		511 9
Barachols, diss.....	400	12,765	127		8	13 21		25 00		173 2
Cap-aux-Os.....	500	7,122	71			18 63		32 64		122 2
Cap-au-Renard.....	300	4,610	23			6 69		32 64		62 3
Cap-Désespoir.....	2,500	72,645	545	3		130 66	33 13	91 01		802 8
Cap-Désespoir, diss.....		43,470	272		18	30 19		40 00		360 1
Cap-des-Roitiers.....	1,000	51,413	385		82	95 96		36 29		539 2
Cap-Chat.....	3,000	121,814	950	166	150	137 39	20 00			1,423 3
Claude-Arbour.....	400	13,876	104		18	21 05		32 64		175 6
Clorlormes.....	400	19,631	147		31	39 10		32 64		249 7
Douglastown.....	11,500	63,710	318		118	108 68	75 00	91 01		710 6
Douglastown, diss.....	300	6,745	33		16	4 17		25 00		78 1
Echourie.....	160	5,000	50		10	10 96				70 9
Gaspé-Baie-Nord.....	440	15,785	152	25	23	70 91		90 00		360 9
Gaspé-Baie-Sud.....	600	45,000	300		21	37 64		40 00		338 6
Gaspé-Baie-Sud, diss.....	360	7,500	100		12			68 28		180 2
Gaspé (village).....		53,320	520		42	44 05	100 00			706 0
Grande-Anse.....	500	10,069	63		24	21 63		91 01		199 6
Grande-Grève.....	700	37,786	188		17	14 54		60 00		279 5
Grande-Grève, diss.....		4,035	20			4 86		32 64		57 5
Grande-Rivière.....	2,500	163,885	1,024		295	243 62				1,561 6
Grande-Vallée.....	12,000	29,870	199	298	40	30 46		65 28		632 7
Grosse-Isle.....	275	14,000	140		26	28 43		40 00		234 4

STATISTIQUE GÉNÉRALE du coût de l'enseignement.—*Suite.*

MUNICIPALITÉS.	Valeur des maisons d'école, du mobilier et du matériel servant à l'enseignement	Valeur de la propriété imposable.	Contributions des municipalités.			Contributions du gouvernement.			Coût de l'entretien des institutions scolaires indépendantes subventionnées.	TOTAL.
			Cotisation annuelle.	Cotisation spéciale.	Rétribution mensuelle.	Pour les écoles publiques.	Pour l'éducation supérieure.	Pour les municipalités pauvres.		
	\$	\$	\$	\$	\$	\$ cts.	\$ cts.	\$ cts.	\$	\$ cts.
GASPÉ— <i>Suite.</i>										
Aldimand.....	75	16,400	212		80	38 32		50 00		380 32
Avre-aux-Maisons.....	5,250	86,465	646		78	86 93	188 93	32 64	912	1,944 50
Beau-Bonaventure.....	300	14,540	72		9	9 31		32 64		122 95
Beau-Coffin.....	120	6,060	77		2	10 20				89 20
Beau-Madeleine.....	3 0	12,290	92		25	10 57		45 36		172 93
Beau-Manche-d'Épée.....		13,934	139		10	18 72		36 29		204 01
Beau-Marsouls.....	200	6,752	33			6 21		47 75		86 96
Beau-Mont-Louis.....	600	37,686	263		34	48 80	25 20	32 64		403 64
Beau-Newport.....	1,500	84,828	424		38	131 67		45 36		639 03
Beau-Pabos.....	3,000	65,801	658		47	101 88		22 72		829 60
Beau-Percé.....	1,800	115,000	690	52	28	156 73	41 65			968 38
Beau-Percé, diss.....	800	20,398	127		61	15 21		50 00		253 21
Beau-Petit-Cap.....	150	9,200	92		25			32 64		149 64
Beau-Petit-Pabos.....	250	11,471	57		9	15 03		32 64		113 67
Beau-Petite-Vallee.....	150	5,812	58		32	14 16		20 00		124 16
Beau-Pointe-à-la-Frégate.....	150	12,000	64		13	9 41		32 64		119 05
Beau-Rang-St-Paul.....	400	8,315	62		43	29 30		32 64		166 94
Beau-Rivière-à-la-Martre.....	150	10,845	86		11	15 52		32 64		145 16
Beau-Rivière-au-Renard.....	1,120	87,918	586	146	129	116 14	30 00	32 64		1,039 78
Beau-Rivière-à-la-Pierre.....	250	10,113	60		37	11 64		32 64		141 28
Beau-Rivière-Nord-de-Pabos.....	160	6,143	46			14 25		32 64		92 89
Beau-Roseville (Sydenham).....	500	10,405	156		21	16 16		32 64		225 80
Beau-Roseville, diss.....	250	6,525	81		15	7 48		30 00		133 48
Beau-Sainte-Anne-des-Monts.....	1,950	160,843	644		72	172 71	41 32			930 03
Beau-Saint-George-de-Malbaie.....	300	10,805	80		13	25 42		45 36		163 78
Beau-Saint-Majorique.....	275	6,735	67	67	15	15 52				164 52
Beau-Saint-Pierre-de-l'Étang.....	2,000	102,083	1,020	100	110	199 74		32 64		1,462 38
Beau-Saint-Pierre-de-l'Étang, diss.....	550	20,528	205	8		21 49				234 49
Beau-Saint-Pierre-de-Malbaie.....	600	46,192	289		22	27 30		40 00		378 30
Beau-Saint-Pierre-de-Malbaie, diss.....	500	10,250	61		24	11 70		68 28		164 98
Beau-Saint-Yvon.....	300	9,804	98		14	15 13		32 64		159 77
Beau-Sorel.....	400	4,970	249		25	25 39		35 00		334 39
Beau-Sorel, diss.....	400	12,630	63	22	8	12 21		68 28		173 49
Beau-École du 3ème rang du Cap-Rosier.....								28 65		28 65
Beau-École des Cannes-de-Roches.....								54 58		54 58
Beau-École des Falls.....								36 29		36 29
Beau-Éros-Morne.....								91 01		91 01
Beau-La-Pointe-Jaune.....								32 64		32 64
Beau-Seal-Rock.....	300	6,181	67		5	4 65		40 00		116 65
Beau-Bois-Brûlé.....								30 00		30 00
Beau-Entry-Island.....								35 00		35 00
Totaux.....	56,135	2,095,127	14,588	1,205	2,248	3,003 62	555 23	2,612 91	912	25,124 76
HOCHÉLAGA.										
Beau-Ahuntsic (village).....	3,400	249,190	498		20	29 10				547 10
Beau-Coteau-St-Pierre.....	8,400	711,040	1,777	355	376	17 66				2,525 66
Beau-Coteau-St-Pierre, diss.....	2,000	271,840	271		16	4 55				291 55
Beau-Côte-des-Neiges.....	30,030	920,250	1,900		140	140 61	33 13			2,213 74
Beau-Côte-des-Neiges, diss.....	2,000	340,010	340		32	10 46				382 46
Beau-Côte-St-Léonard.....	800	137,425	2 4		62	33 67				319 67
Beau-Côte-St-Louis.....	85,164	1,853,450	7,207		942	317 23				8,526 23

STATISTIQUE GÉNÉRALE du coût de l'enseignement.—*Suite.*

MUNICIPALITÉS.	Valeur des maisons d'école, du mobilier et du matériel servant à l'enseignement.	Valeur de la propriété imposable.	Contributions des municipalités.			Contributions du gouvernement.			Coût de l'entretien des institutions scolaires indépendantes subventionnées.	TOTAL.
			Cotisation annuelle.	Cotisation spéciale.	Rétribution mensuelle.	Pour les écoles publiques.	Pour l'éducation supérieure.	Pour les municipalités pauvres.		
HOCHELAGA— <i>Suite.</i>	\$	\$	\$	\$	\$	\$ cts.	\$ cts.	\$ cts.	\$	\$ cts.
Côte-St-Louis, diss.....	21,087	469,111	2,345	770	115 44					3,230 44
Côte-St-Luc.....	2,000	228,900	343	10	26 78					379 78
Côte-St-Michel.....	3,000	503,970	937	40	82 46					1,059 46
Côte-St-Paul (paroisse).....	900	290,925	400	24	51 03					475 03
Côte-St-Paul (village).....	35,100	524,980	1,837	74	89 17	82 85		4,615		6,698 02
Côte-St-Paul (village), diss.....	4,240	358,093	895	91	55 99					1,041 99
Côte-Visitation.....	2,000	94,575	235	37	28 35					300 35
Côte-Visitation, diss.....	1,000	386,254	433	42	15 02					540 02
Hochelaga.....	50,000	4,703,000	10,000	1515	823 78	50 00				12,388 78
Longue-Pointe.....	4,900	496 200	992	171	83 79					12,246 79
Longue-Pointe, diss.....	1,600	280,000	258	28	7 86					323 86
Maisonneuve.....	67,571	3,685,921	6,491	954	117 94					7,562 94
Maisonneuve, diss.....	4,500	274,276	685	130	13 79					828 79
Notre-Dame-de-Grâces-Ouest.....	8,000	469,528	845	103	89 18					1,037 18
Notre-Dame-de-Grâces-Ouest, diss.....	6,450	108,920	273	84	14 06	124 00				495 06
Outremont (village).....	6,030	1,065,739	2,000	87	111 39					2,198 39
Outremont, diss.....	377	957,000	1,914	20						1,934 60
Pointe-aux-Trombles.....	43,500	432,645	778	25	99 45	78 75		4,735		5,716 20
Rivière-des-Prairies (paroisse).....		219,905	242	38	67	35 90				382 90
Rivière-des-Prairies (village).....		110,285	154	56	30 66					240 66
St-Charles-du-Bas-du-Sault.....	1,500	157,687	236	30	27 75					293 75
St-Cunégonde.....	117,000	4,130,085	14,455	2,067	1,077 68	60 60				17,660 28
St-Edouard-de-Montréal	55,000	1,089,979	4,359	1,280	318 94					5,937 94
St-Grégoire-le-Thaumaturge.....	181,000	2,699,927	16,500	2,869	915 32	194 60		7,936		28,414 92
St-Henri.....	275,316	6 276,010	20,920	10,459	956	1,873 25	170 60	7,720		42,098 85
St-Henri et Ste-Cunégonde, diss.....	40,000	1,890,750	5,672	685	269 82	82 85				6,709 67
St-Jean-Baptiste.....	165,860	5,671,840	14,179	3,142	1,765 04			6,500		25,586 04
St-Joseph-de-Bordeaux.....	600	135,617	542	36	3,978					617 78
St-Jean-de-la-Croix.....	12,740	324,755	1,623	321	9,785					2,041 85
St-Jules.....	1,500	87,300	174	873	35	1,698				1,098 93
St-Louis-de-Mile-End.....	56,636	3,068,580	10,740	1,690	745 74	77 90				13,253 64
S-Louis-de-Mile-End, diss.....	26,000	493,470	3,173	1,076	170 64	141 00				4,560 64
St-Pierre-aux-Liens.....	15,000	106,135	530	41	45 11					616 11
Sault-au-Récollet (prof).....	1,000	151,000	453	65	25 32					543 32
Sault-au-Récollet (cath).....	171,800	208,655	400	51	36 66	185 70		27,729		28,405 36
Turcot (village).....	2,300	109,950	439	199	72 09					710 09
Villerai (village).....	430	129,617	338	178	49 38					615 38
Village de la Rivière-St-Pierre.....	500	1,081,591	1,081	375	19 19					1,475 19
Village de la Rivière-St-Pierre, diss.....	3,000	1,124,716	843	76	12 61					931 61
Westmount (ville).....	162,324	8,979,420	31,427	8,317	859 32					40,603 32
Totaux.....	1,683,525	58,468,609	173,443	11,725	29,479	10,939 78	1281 98	59,235		286,103 76

STATISTIQUE GÉNÉRALE du coût de l'enseignement.—*Suite.*

MUNICIPALITÉS.	Valeur des maisons d'école, du mobilier et du matériel servant à l'enseignement.		Contributions des municipalités.			Contributions du gouvernement.			Coût de l'entretien des institutions scolaires indépendantes subventionnées.	TOTAL.
	Valeur de la propriété imposable.		Cotisation annuelle.	Cotisation spéciale.	Rétribution mensuelle.	Pour les écoles publiques.	Pour l'éducation supérieure.	Pour les municipalités pauvres.		
	\$	\$	\$	\$	\$	\$ cts.	\$	\$ cts.	\$	\$ cts.
HUNTINGDON.										
Avonville.....	1,370	38,249	232	55	55	36 48	25 00			348 48
Be-St-Charles.....	600	36,238	181	55	55	40 75				276 75
Indee.....	1,350	332,630	841	119	46	156 22				1,162 22
Lin.....	1,300	455,030	682		79	77 14				838 14
Franklin.....	3,500	256,040	1,024	272	107	107 46				1,510 46
Franklin, diss.....	150	7,150	10		27	14 28				51 28
Manchester.....	7,000	843,230	2,530		335	158 77				3,023 77
Manchester, diss.....	200	50,450	100		22	9 58		32 64		164 22
Bellock.....	300	216,025	924		64	65 89				1,053 89
Bellock, diss.....	150	58,525	175		8	23 86				206 86
Hammingford.....	6,000	365,457	1,827	227	142	96 54	100 00			2,392 54
Hammingbrooke.....	8,500	713,730	1,962	376	112	183 60				2,638 60
Hammingbrooke, diss.....	150	398,875	99		1	7 21		32 64		139 85
Huntingdon.....	12,000	491,535	1,597		1,404	85 03	418 30			3,504 33
Huntingdon, diss.....	14,790	58,280	116			23 84	78 75		3,275	3,493 59
St-Lewis.....	500	29,000	147		37	26 75				210 75
Anicet No 1.....	1,200	153,057	497	33	61	99 08	41 32			734 40
Anicet No 1, diss.....	1,800	161,434	486		59	64 99				609 99
Anicet No 2.....	1,700	140,000	560		24	52 20				636 20
Barbe.....	900	140,850	352	114	24	51 71				541 71
St-Romain-de-Hemmingford.....	1,800	173,500	862	159	130	97 13		20 00		1,268 13
Totaux.....	64,690	5,119,316	15,204	1,303	2,792	1,483 51	663 37	85 28	3,275	24 806 16
IBERVILLE.										
Avonville.....	11,675	385,920	1,197	9	209	102 12	66 25		1,575	3,158 38
Avonville, diss.....	200	32,115	67		1	3 16				71 16
Avonville (ville).....	88,700	337,535	1,687		60	138 17	165 57		13,827	15,877 74
Avonville (ville), diss.....		96,345	96	200	200	8 64				504 64
Alexandre.....	13,000	472,550	1,350		26	157 87	25 20		1,857	3,414 07
St-Anne-de-Sabrevois.....	1,825	298,100	596		108	78 70				782 70
St-Anne-de-Sabrevois, diss.....	600	57,065	102		3	4 57				109 57
St-Athanase.....	2,000	286,725	1,004		31	74 13				1,109 13
St-Brigide.....	4,700	546,391	1,421		73	148 07				1,641 07
St-Brigide, diss.....	150	31,885	104		2					106 00
St-Grégoire.....	4,400	511,890	1,254		60	118 57	33 13			1,465 70
St-Sébastien.....	3,100	453,451	917	109	1,048	130 81				2,204 81
St-Sébastien, diss.....	1,000	150,450	263		3	18 11				284 11
Totaux.....	131,350	3,675,422	10,057	318	1,824	982 92	290 16		17,257	30,729 08
ACQUES-CARTIER.										
St-Jacques-de-la-Côte-St-Louis.....	900	121,600	194		2	8 05				204 05
St-Jacques-de-la-Côte-St-Louis, diss.....	2,500	81,725	326		22	44 63				392 63
St-Jacques-de-la-Côte-St-Louis, diss.....	1,200	71,913	165		9	14 26				188 26
St-Jacques-de-la-Côte-St-Louis, diss.....	875	129,750	168		1	14 06				183 06
St-François.....	400	66,250	166		74	15 52				255 52
St-Jean.....	600	49,250	98		6	14 74				118 74
St-Laurent No 1.....	1,200	93,350	160		4	13 58				177 58
St-Laurent No 2.....	1,500	183,860	467		7	30 75				504 75

STATISTIQUE GÉNÉRALE du coût de l'enseignement.—*Suite.*

MUNICIPALITÉS.	Valeur des maisons d'école, du mobilier et du matériel servant à l'enseignement.	Valeur de la propriété imposable.	Contributions des municipalités.			Contributions du gouvernement.			Coût de l'entretien des institutions scolaires indépendantes subventionnées.	TOTAL.
			Cotisation annuelle.	Cotisation spéciale.	Rétribution mensuelle.	Pour les écoles publiques.	Pour l'éducation supérieure.	Pour les municipalités pauvres.		
JACQUES-CARTIER—<i>Suite.</i>	\$ cts.	\$ cts.	\$ cts.	\$ cts	\$ cts	\$ cts.	\$ cts.	\$ cts.	\$ cts.	\$ cts.
Côte-St-Rémi.....	1,200	66,475	126	17	22 21	165 21
Côte-St-Rémi - d - Ste-Geneviève No 1.....	400	85,750	129	13	21 92	163 92
Haut-de-la-Côte-St-Louis.....	1,000	60,800	180	60	9	19 21	268 21
Ile-Bizard.....	7,500	124,800	370	20	66 17	456 17
Lachine (paroisse).....	372,748	596	31	33 30	660 30
Lachine (ville).....	118,000	1,159,845	5,799	1,509	400 44	135 15	16,340	24,133 59
Lachine (ville et paroisse), diss.....	12,000	1,063,384	3,205	854	710	167 57	156 00	5,092 57
La-présentation - de-la-Ste-Vierge-Marie.....	3,500	222,344	712	58	79 46	849 46
Pointe Claire.....	34,200	443,251	1,329	66	106 43	111 00	2,775	4,387 43
Pointe-Claire, diss.....	2,000	256,221	461	153	45	9 33	668 33
Ste-Anne-du-Bout-de-l'Île.....	800	209,250	209	53	33 57	295 57
Ste-Anne-de-Bellevue.....	21 500	344,695	2,757	3,583	116 14	79 36	6,535 50
Ste-Anne-de-Bellevue, diss.....	2,235	211,700	529	75	14 17	618 17
Ste-Geneviève No 1.....	22,000	165,000	1,419	22	84 22	76 05	1,524	3,125 27
Ste-Geneviève No 2.....	1,500	74,450	201	10	21 92	232 92
Ste-Geneviève No 3.....	1,000	107,800	301	18	41 72	360 72
St-Laurent (village).....	280,000	838,995	838	30	129 25	420 05	50,445	51,862 30
St-Laurent (village), diss.....	3,000	105,280	907	110	15 03	1,032 03
Senneville (village).....	500	320,400	430	30	28 43	538 43
Totaux	521,611	7,033,886	22,292	1,067	6,534	1,566 08	977 61	71,084	103,520 69
JOLIETTE.										
Grand-Rang.....	2,000	137,575	343	750	41 14	1,134 14
Joliette.....	220,000	909,475	3,790	185	399 58	704 34	24,705	29,783 92
Joliette, diss.....	2,700	121,075	205	399	22	14 74	640 74
St-Alphonse-de-Rodriguez.....	2,100	120,355	661	50	95 57	806 57
St-Ambroise-de-Kildare.....	11,000	565,822	1,075	50	147 75	25 00	1,155	2,452 75
St-Ambroise-de-Kildare, diss.....	300	36,740	110	3	8 36	25 00	146 36
St-Béatrice.....	2,000	189,393	650	538	74	99 16	1,411 16
St-Charles-Borromée.....	1,800	244,925	734	456	18	73 74	1,281 74
St-Cléophas.....	500	114,230	153	36	38 32	232 32
St-Côme.....	1,200	114,183	446	46	100 04	27 21	619 25
St-Elisabeth.....	6,500	953,320	1,715	820	60	261 60	41 32	2,897 92
St-Emelie-de-l'Energie.....	1,500	242,785	600	116 53	32 64	749 17
St-Félix-de-Valois.....	17,000	527,132	1,319	147	202 93	66 32	1,936	3,721 25
St-Félix-de-Valois, diss.....	200	29,970	104	3	3 25	30 00	140 25
St-Jean-de-Matha.....	5,300	189 98	25 00	1,150	1,364 98
St-Mélanie.....	1,000	193,600	800	21	66 56	887 56
St-Paul.....	7,680	695,355	748	72	142 63	38 10	1,000 73
St-Thomas.....	3,000	504,700	602	35	152 34	34 72	827 06
Totaux	285,785	5,696,637	14,060	2,263	1,575	2,154 22	934 80	114 85	28,996	50,097 87

STATISTIQUE GÉNÉRALE du coût de l'enseignement.—*Suite.*

MUNICIPALITÉS.	Valeur des maisons d'école, du mobilier et du matériel servant à l'enseignement.	Valeur de la propriété imposable.	Contributions des municipalités.			Contributions du gouvernement.			Coût de l'entretien des institutions scolaires indépendantes subventionnées.	TOTAL.	
			Cotisation annuelle.	Cotisation spéciale.	Rétribution mensuelle.	Pour les écoles publiques.	Pour l'éducation supérieure.	Pour les municipalités pauvres.		\$	\$ cts.
KAMOURASKA.											
Amouraska.....	10,500	345,935	864	65	117 89	53 13	1,162	2,262 02	
St-Carmel.....	670	138,723	582	112	105 18	20 00	819 18	
St-Vierge-Ouelle.....	10 500	419,607	671	52	74	156 02	66 52	1,810	2,829 54	
St-Alexandre.....	14,300	332,640	831	275	132	170 77	74 45	2,203	3,686 22	
St-André.....	2,670	317,251	650	150	55	112 26	33 13	1,000 39	
St-Anne-de-la-Pocatière No 1.....	5 000	380,914	1,303	74	140 89	1,547 89	
St-Anne-de-la-Pocatière No 2.....	229,800	144,170	331	81	95 28	911 40	29,872	31,290 68	
St-Bruno-de-Woodbridge	250	91,152	241	48	27	69 95	27 21	413 16	
St-Denis.....	3,100	248,790	410	1,348	55	78 20	25 20	1,916 40	
St-Eleuthère (Pohénégamook)	2,000	87,515	262	61	72 38	68 28	463 66	
St-Germain-de-Kamouraska	1,200	125,896	314	33	52 20	399 20	
St-Hélène.....	2,220	276,690	702	333	107 70	1,142 70	
St-Onésime.....	900	97,462	194	42	56 56	32 64	325 20	
St-Pascal.....	3 000	441,552	1,103	41	200 56	33 13	1,377 69	
St-Pacôme.....	2,000	210 675	586	316	102	161 55	1,165 55	
St-Philippe-de-Néri.....	1,200	249,127	448	61	93 93	53 13	636 06	
Totaux.....	289,316	3,967,499	9,522	2,522	1,015	1,791 32	1,230 09	148 13	35,047	51,275 54	
LABELLE.											
Stowman & Denholm....	100	11,800	88	10	9 21	35 00	142 21	
Stowman & Denholm, diss.	150	8,525	106	28	16 11	20 00	170 11	
St-Uppingham (canton)...	3,500	89,137	1,101	68	110 27	27 21	1,306 48	
St-Uppingham (canton), diss.	1,700	83,780	887	34	60 14	49 75	981 14	
St-Uppingham (village)...	11,700	310,000	3,875	559	191 36	144 00	2,665	7,340 11	
St-Uppingham (village), diss.	4,000	182,304	1,823	219	57 52	2,243 52	
St-Ampbell (canton).....	250	27,112	135	8	22 02	20 00	185 02	
St-Artwell.....	1,100	35,110	766	360	123	105 29	32 64	1,386 93	
St-Artwell, diss.	125	21,100	21	13 47	35 00	69 47	
St-Ac-Escréar.....	550	4,353	108	30	5 91	27 21	171 12	
St-Amika.....	800	41,000	283	200	60	25 90	578 90	
St-Ange-Gardien.....	1,200	52 630	526	125	51	91 60	27 21	821 81	
St-Ange-Gardien, diss.	325	13 585	181	12	13 09	35 00	241 09	
St-Annonciation.....	1,800	62,186	810	406	784	99 84	45 45	2,145 29	
St-A-Conception.....	1,000	49,665	496	78	50 35	32 64	656 99	
St-A-Macaza.....	500	8,468	105	8	31 34	27 21	171 55	
St-A-Nativité.....	1,600	79,401	650	26	93 34	27 21	796 55	
St-Aochaber.....	3 000	82,141	1,361	87	192 69	27 21	1,667 90	
St-Aochaber, diss.	3,400	68,824	972	83	68	69 95	55 00	1,247 95	
St-Aoranger (canton).....	90,545	271	105	18	47 93	441 93	
St-Aontebello.....	1,500	43,000	645	124	69 11	82 85	32 64	953 60	
St-Aontebello, diss.	52,211	156	8 02	25 00	189 02	
St-Aulgrave & Derry.....	1,000	29,530	368	52	56 27	27 21	503 48	
St-Aulgrave & Derry, diss	50 00	50 00	
St-Aotre-Dame-de-Bonsecours	525	38,622	390	81	54	61 42	95 50	681 92	
St-Aotre-Dame-de-la-Garde.....	300	30,975	309	464	18	61 03	27 21	879 24	

STATISTIQUE GÉNÉRALE du coût de l'enseignement.—*Suite.*

MUNICIPALITÉS.	Valeur des maisons d'école, du mobilier et du matériel servant à l'enseignement.	Valeur de la propriété imposable.	Contributions des municipalités.			Contributions du gouvernement.			Coût de l'entretien des institutions scolaires indépendantes subventionnées.	TOTAL.
			Cotisation annuelle.	Cotisation spéciale.	Rétribution mensuelle.	Pour les écoles publiques.	Pour l'éducation supérieure.	Pour les municipalités pauvres.		
	\$	\$	\$	\$	\$	\$ cts.	\$ cts.	\$ cts.	\$ cts.	\$ cts.
LABELLE—<i>Suite.</i>										
Notre-Dame-des-Neiges-de-Masson.....	4,800	67,054	1,380	205	305	151 95	27 21	2,069 16
Notre-Dame-de-la-Salette.....	1,000	69,785	797	100	69 66	27 21	993 87
Notre-Dame-de-Pontmain.....	250	8,522	149	9	59 86	20 00	237 86
Notre-Dame-du-Laus.....	1,700	47,194	775	84	60	36 16	53 69	1,058 85
Portland-Ouest.....	725	35,175	351	44	25 47	60 00	480 47
Portland-Ouest, diss.....	100	6,359	111	16	8 10	20 00	155 10
Preston.....	503	9,500	195	14	14	18 72	60 98	302 70
Ripon.....	4 600	60,050	900	262	121	171 35	25 20	1,479 55
St-André-Avellin.....	26,800	90,045	1,724	91	285 09	66 52	2,907	5,073 60
St-Angélique.....	5,006	161,975	1,295	249	196 42	27 21	1,767 63
St-Angélique, diss.....	1,200	36,413	546	33	39 03	50 00	659 05
St-Malachie.....	400	29,000	348	19	37 75	36 29	441 04
St-R-mi-d'Amherst.....	250	32,855	197	12	58 70	32 64	300 34
St-Valérie-de-Ponsonby.....	525	20,275	364	18	23 18	53 69	463 87
St-Valérie-de-Ponsonby, diss.....	450	16,985	153	7	15 67	60 00	235 67
Suffolk.....	2,500	32,405	648	50	36	96 62	39 93	870 55
Suffolk, diss.....	375	10,865	86	16	14 58	35 00	151 58
Notre-Dame-de-Fourvières.....	20 00	20 00
St-Félix-de-Hartwell.....	39 93	39 93
St-Rose-de-Lima.....	29 00	29 00
Totaux.....	91,300	2,260,452	26,452	24,40	3,669	2,927 50	368 32	1,415 33	5,572	42,844 15
LAC-ST-JEAN.										
Hébertville (paroisse).....	3,000	262,430	1,053	108	178 63	1,339 63
Hébertville (village).....	2,200	25,900	462	25	69 76	46 50	603 26
Normandiu.....	1,275	192,184	490	373	24	90 23	20 00	987 22
Ouïatchouan.....	6,000	248,320	1,014	130 51	1,144 51
Rivière-au-Doré.....	260	36,710	107	6	23 67	27 21	163 88
Roberval.....	45,400	304,450	1,522	159	121 09	124 25	7,270	9,196 34
St-André.....	1,000	67,535	69	54	55 40	27 21	405 61
St-Bruno.....	1,975	175,735	527	103 14	36 29	666 43
St-Cœur-de-Marie.....	2,0 10	91,100	455	543	31	85 38	27 21	1,141 56
St-Félicien.....	2,700	190,400	692	325	77	131 09	20 00	1,265 09
St-François-de-Sales.....	700	67,725	278	35	48 51	91 61	452 52
St-Gédéon-de-Grandmont.....	2,600	21,500	773	18	112 07	25 20	22 72	950 99
St-Henri-de-Péribonka.....	400	25,275	200	23	29 40	32 64	290 04
St-Jérôme.....	5,700	356,790	963	226	310	201 53	53 13	210	1,963 66
St-Joseph-d'Alma.....	3,550	185,000	940	464	45	126 62	50 00	1,645 62
St-Louis-de-Métabetchouan.....	2,100	197,222	552	68	86	101 01	25 00	832 01
St-Lucie-d'Albanel.....	800	63,000	74	7	32 50	32 64	146 14
St-Méhode.....	1,100	70,400	559	93	45 31	36 29	733 60
St-Michel-de-Mistassini.....	200	45,390	181	38	3	85 96	53 69	361 65
St-Prime.....	2,100	209,909	671	100	25	122 74	918 74
St-Thomas-d'Aquin.....	1,000	67,000	361	30	52 00	32 64	475 64
Canton Taché.....	96 29	36 26

STATISTIQUE GÉNÉRALE du coût de l'enseignement.—*Suite.*

MUNICIPALITÉS.	Valeur des maisons d'école, du mobilier et du matériel servant à l'enseignement.	Valeur de la propriété imposable.	Contributions des municipalités.			Contributions du gouvernement.			TOTAL.		
			Cotisation annuelle.	Cotisation spéciale.	Rétribution mensuelle.	Pour les écoles publiques.	Pour l'éducation supérieure.	Pour les municipalités pauvres.		Cont de l'entretien des institutions scolaires indépendantes subventionnées.	
	\$	\$	\$	\$	\$	\$ cts	\$ cts.	\$ cts.	\$	\$ cts.	
LAC-ST-JEAN—<i>Suite.</i>											
Corval, (mission Kéougamé).....										31 80	31 80
Lac-des-Commissaires.....										28 65	28 65
Péribonka (St-Edouard).....										45 36	45 36
Petit-Péribonka.....										28 65	28 65
St-Hedwidge.....										36 29	36 29
Totaux.....	85,950	2,903 775	12,133	2,137	1,164	1,946 55	344 08	686 59	7,480	25,891 22	
LAPRAIRIE.											
Laprairie (paroisse) ...	5,000	1 029,370	1,715	68	151 27					1 934 27	
Laprairie (village).....	31,500	224,995	1,125	100	140 79	155 08			1,618	3,138 87	
St-Constant.....	6,000	824,760	1,178	49	60	138 12	25 20			1,450 32	
St-Constant, diss.....	200	51,478	69	181	15	9 35				274 85	
St-Isidore.....	8,000	566,885	1,020	135	127 59	25 20				1,442 79	
St-Jacques-le-Mineur... St-Philippe.....	500 3,300	430,619 841,228	993 3,735	59	134 87 165 63	25 20 20 00				1,212 07 4,074 63	
Totaux.....	54,500	3,969,335	9,835	365	591	868 12	250 68		1,618	13,527 80	
L'ASSOMPTION.											
Ile-Bouchard.....	250	41,365	137	7	7 87					151 37	
Lachenale.....	3,500	379,110	1,251	99	63 76	33 13				1,446 89	
L'Assomption (par.)... L'Assomption (village). L'Epiphanie..... Laurentides..... Mascouche (St-Henri)... Mascouche (St-Henri), diss..... Repentigny..... St-Lin..... St-Paul-l'Ermité..... St-Roch..... St-Sulpice.....	2,500 184,000 20,900 28 100 3,305 200 2,000 1,450 4,500 23,500 2,000	351,941 280,000 385,551 256,725 591,176 64,520 231,364 652,369 445,305 567,210 213,400	844 1,146 963 1,388 1,477	421 75	48 8 95 68	52 171 06 141 18 96 64 182 28	94 21 901 43 25 20 66 26 58 33		23,947 2,480 1,835	990 21 26,213 49 4 038 38 3,555 90 1,785 61	
Totaux.....	276,205	4,460,035	11,004	1,040	733	1,357 42	1,137 48		29,660	44,931 90	
LAVAL.											
Bas-de-la-Grande-Côte-de-Ste-Rose.....	1,000	73,175	160	11	19 60					190 60	
Bas-de-la-Petite-Côte-de-Ste-Rose.....	450	54,900	197	14	17 63					223 63	
Bas-de-St-Martin.....	1,000	109,200	185	25	44 53					254 53	
Bas-du-Bord-de-l'Eau.....	1,200	127,275	254	27	63 36					344 36	
Côte-des-Lacasse.....	600	54,850	197	8	18 21					223 21	
Côte-des-Perron.....	1,200	42,425	148	6	15 81					169 81	
Côte-St-Antoine.....		42,023	159		17 17					176 17	
Côte-St-Elzéar.....	30	117,200	164	18	24 64					206 64	
Côte-St-François.....	800	125,015	187	17	25 32					229 32	
Haut-de-la-Grande-Côte-de-Ste-Rose.....	400	62,145	136	16	16 30					168 30	

STATISTIQUE GÉNÉRALE du coût de l'enseignement.—*Suite.*

MUNICIPALITÉS.	Valeur des maisons d'école, du mobilier et du matériel servant à l'enseignement.	Valeur de la propriété imposable.	Contributions des municipalités.			Contributions du gouvernement.			Coût de l'entretien des Institutions scolaires indépendantes subventionnées.	TOTAL.
			Cotisation annuelle.	Cotisation spéciale.	Rétribution mensuelle.	Pour les écoles publiques.	Pour l'éducation supérieure.	Pour les municipalités pauvres.		
	\$	\$	\$	\$	\$	\$ cts.	\$ cts.	\$ cts.	\$	\$ cts.
LAVAL—<i>Suite.</i>										
Haut-de-la-Petite-Côte-de-Ste-Rose.....	800	46,300	111	8	8	22 41				141 41
Haut-de-St-Martin.....	1,200	100,800	302	7	7	33 47				342 47
L'Abord-à-Plouffe.....	2,000	79,865	676	51	51	55 69				782 69
La-Grande-Côte.....	1,000	85,750	143	12	12	17 46				172 46
Les-Ecours.....	800	53,775	146	17	17	18 14				181 14
Pont-Viau.....	1,000	71,350	142	21	21	33 18				199 18
Port-Many.....	300	43,050	142	12	12	9 21				163 21
Ste-Dorothée No 1.....		67,584	175	4	4	21 83				200 83
Ste-Dorothée No 2.....	1,200	62,700	233	42	42	33 08				313 08
St-Elzéar.....	325	109,297	1,074	171	15	23 57				1,233 57
St-François-de-Sales.....	1,700	168,940	886	45	74	13 13				1,05 13
St-Martin (village).....	11,000	198,175	600	39	39	82 37	53 13		1,100	1,874 50
Ste-Rose (village).....	21,600	323,969	1,012	616	138	134 77	58 33		1,732	3,721 10
St-Vincent-de-Paul.....	32,000	166,975	500	68	68	150 20	45 20		4,850	5,113 40
Totaux.....	81,605	2,391,729	7,934	817	624	972 08	156 66		7,132	17,635 74
LÉVIS.										
Bienville.....	2,800	235,670	282	333	333	116 82	25 20			762 02
Etchemin.....	15,000	251,975	630	757	491	268 87				2,149 87
Lauzon (village).....	98,600	386,865	1,060	145		295 56	246 50		9,268	11,115 06
Lauzon (Partie-Est-du-village).....	1,400	87,050	318	112		28 91				458 91
Le-Sault.....	700	39,920	139	3	3	29 01				171 01
Lévis (ville).....	373,000	1,567,170	6,851	465	465	518 19	898 95		52,882	61,645 14
Lévis (ville), diss.....	2,500	237,075	592	49	49	46 43				687 43
Notre-Dame-de-la-Victoire.....	3,900	266,270	665	67	46	128 37				906 37
St-David.....	8,000	375,319	375	268	224	203 28	20 00			1,090 28
St-Etienne.....	1,300	145,400	375	205	135	82 86				797 86
St-Henri.....	7,400	601,104	1,323	166	166	217 45	25 20			1,731 65
St-Jean-Chrysostôme.....	5,000	292,000	584	332	332	170 48				1,036 48
St-Jean-de-St-Nicolas.....	100	62,880	62	38	38	16 39				116 39
St-Joseph-de-Lévis.....	1,700	165,335	297	230	27	45 31				598 31
St-Lambert.....	3,400	229,580	642	329	329	124 17	43 10			1,133 27
St-Nicolas.....	14,335	437,215	603	357	357	141 47	99 43		2,011	3,241 90
St-Romuald (village).....	40,200	324,400	162	19	19	41 87	297 14		2,534	3 054 01
St-Romuald, diss.....	15,000	81,500	203	25	8	8 48				236 48
St-l'Éséphore.....	800	72,625	72	31	31	28 62				131 62
Totaux.....	595,135	5,859,353	15,335	1,784	3,078	2,542 54	1,655 52		66,725	91,110 06
L'ISLET										
Ashford (St-Damase).....	400	75,000	271	35	41	47 44		95 50		489 94
Lac-Noir.....		9,090	36		2	16 30		32 64		86 94
L'Islet.....	32,200	587,346	1,174	353	353	233 21	111 72		6,069	7,945 93
St-Aubert.....	6,590	251,033	803	87	87	128 08	74 57		1,760	2,852 65
St-Cyrille-de-Lessard.....	1,350	213,530	619	24	44	119 93	20 01			826 93
St-Eugène.....	2,500	210,495	994	1,646	67	143 31	25 00			2,875 31
St-Jean-Port-Joli.....	12,300	490,715	1,079	245	185	219 39	50 20			1,778 59
Ste-Louise.....	2,000	312,113	533	120	120	123 52				776 52
St-Marcel.....	400	41,900	84		40	40 75		76 40		241 15

STATISTIQUE GÉNÉRALE du coût de l'enseignement.—*Suite.*

MUNICIPALITÉS.	Valeur des maisons d'école, du mobilier et du matériel servant à l'enseignement.	Valeur de la propriété imposable.	Contributions des municipalités.			Contributions du gouvernement.			TOTAL.				
			Cotisation annuelle.	Cotisation spéciale.	Rétribution mensuelle.	Pour les écoles publiques.	Pour l'éducation supérieure.	Pour les municipalités pauvres.		(Coût de l'entretien des institutions scolaires indépendantes subventionnées.)			
	\$	\$	\$	\$	\$	cts.	\$	cts.	\$	cts.			
L'ISLET—<i>Suite.</i>													
Pamphile.....	550	164,720	861	43	121	87				1,025 87			
Perpétue.....	550	92,130	230	101	40	65	20			526 20			
Roch-des-Aulnais..	1,800	400,107	600	104		128	27	45	32	910 11			
Totaux.....	60,550	2,848,244	7,284	2,245	1,022	1,392	27	326	69	237 18	7,829	20,336 14	
LOTBINIÈRE.													
Belleville.....	700	57,405	114	49	50	94					213 94		
Lotbinière.....	22,800	335,526	838	105	157	38	41	32			1,141 70		
Agapit.....	2,500	135,200	425	10	388	106	15	22	23		2,367	3,318 43	
Agathe No 1.....	175	57,700	180	420	15	23	23					643 23	
Agathe No 2.....	950	135,500	730	150	75	71	89	25	00			1,051 89	
Antoine-de-Pilly..	4,050	261,726	654	119	363	137	39	33	13			1,306 52	
Apollinaire.....	4,200	251,845	579	208	141	86	33	13				961 99	
Croix.....	15,650	426,452	1,066	105	207	26	60	60		1,115		2,553 86	
Edouard.....	2,000	421,964	632	513	37	131	77					1,313 77	
Emmelie.....	2,000	240,145	480	269	154	62	29					965 29	
Flavien.....	5,300	306,580	766	15	166	580	25	20				972 31	
Gilles.....	1,200	94,005	488	44	63	70						595 70	
Gilles, diss.....		30,625	61	6	4	10						71 10	
Jacques-de-Parisville..	750	96,450	289	43	54	33						386 33	
Jean-Deschailions (paroisse).....	650	73,745	184	32	47	25						263 25	
Jean-Deschailions (village).....	23,000	149,825	674	64	45	117	70	80	00	2,850		3,830 70	
Narcisse.....	2,400	125,698	313	181	75	48						569 48	
Patrice-de-Beaurivare..	600	90,000	250	40	64	88						354 88	
Patrice-de-Beaurivage, diss.....		12,650	96	16	5	3	23					120 23	
Philomène-de-Fortierville..	1,775	152,550	533	64	108	28						705 28	
Sylvestre.....	20,500	176,406	834	167	125	69	72	90				1,249 59	
Sylvestre, diss.....	794	21,900	109	14	10	8	93	90	00			231 93	
Totaux.....	111,994	3,653,897	10,345	1,575	2,151	1,934	84	483	56		6,332	22,821 40	
MASKINONGÉ.													
Montier (St-Léon)..	5 000	675,200	1,845	60	160	39	25	20				2,090 59	
Westonville.....	500	107,913	201	107	38	53	65					489 65	
Maskinongé.....	6,800	940,067	1,342	577	123	183	53	33	13			2,263 66	
Westonville.....	30	49,700	76	10	10	35	99					121 99	
Rivière-du-Loup No 1 (Louiseville).....	38,300	357,108	1,249	191	130	28	66	26		5,268		6,954 54	
Rivière-du-Loup No 2 (paroisse).....	7,000	714,285	1,915	319	56	116	34					2,406 34	
St-Alexis.....	3,000	207,975	650	48	145	16						843 16	
St-Didace.....	850	236,616	572	122	152	43			25	00		871 43	
St-Edmond.....	200	70,969	131	20	24	64						178 64	
St-Justin.....	2,500	393,265	559	2,057	48	146	90					2,810 90	
St-Paulin.....	13,050	269,250	807		120	70	41	32		1,732		2,701 02	
St-Ursule.....	4,300	524,782	1,311	68	199	19	55	41				1,633 60	
St-Ursule, diss.....	800	22,689	20		5	06			35	00		60 06	
Totaux.....	82,330	4,124,810	10,771	3,060	784	1,529	16	221	32	60	00	7,000	23,425 48

STATISTIQUE GÉNÉRALE du coût de l'enseignement.—Suite.

MUNICIPALITÉS.	Valeur des maisons d'école, du mobilier et du matériel servant à l'enseignement.	Valeur de la propriété imposable.	Contributions des municipalités.			Contributions du gouvernement.				TOTAL.
			Cotisation annuelle.	Cotisation spéciale.	Rétribution mensuelle.	Pour les écoles publiques.	Pour l'éducation supérieure.	Pour les municipalités pauvres.	Coût de l'entretien des institutions scolaires indépendantes subventionnées.	
MATANE.										
	\$	\$	\$	\$	\$	\$ cts.	\$ cts.	\$ cts.	\$	\$ cts.
Causapca	1,225	127,074	611	418	108	114 40	30 00	32 64		1,314 00
Cedar-Hall	5,500	139,285	800	308	77	143 80	25 00			1,353 80
Cherbourg	500	14,460	72	86	35	29 98		32 64		255 60
Dalibaire (St-Edouard-des-Méchins)	1,200	31,610	242	346	40	51 04		32 64		714 60
Les-Capucins (St-Paul)	200	18,115	59		10	21 44		32 14		123 00
McNider	2,975	195,925	744	142	42	185 13	41 32			1,154 40
Métis	650	47,750	143		9	28 13				180 10
Mont-Joli	1,300	51,900	389		80	79 75		32 64		531 30
Petit-Métis (village)	600	66,245	351		5	28 52				334 50
Ste-Angèle-de-Mérici	1,300	182,000	518	39	100	131 26				779 20
St-Benoît-Labre	8,200	183,130	1,831		66	252 28	25 00	56 34		2,230 60
St-Damase	1,800	58,018	580		101	86 93		27 21		794 10
Ste-Félicité	3,000	110,750	664	631	127	140 21	33 13	47 75		1,643 00
Ste-Flavie-de-Lepage	1,800	193,000	750	875	106	111 29	22 28			1,864 50
St-Jérôme	18,950	296,761	688	327	103	248 89	91 30		2,654	4,112 10
St-Joseph-de-Lepage	1,250	70,250	400	44	25	35 02				504 00
St-Moïse	800	30,000	150	50	51	88 10		32 64		371 70
St-Octave	3,600	176 527	1,006	370	117	214 34	25 20			1,732 50
St-Ulric-de-Matane	2,500	160,935	804	152		167 38				1,123 30
Saybec	2,220	53,000	330		24	93 63	20 00	53 69		521 30
Tessier (canton)	1,000	40,482	208		27	64 71		32 64		422 30
Ecole des Acadiens								34 38		34 30
Ste-Florence-de-Beaurivage								36 29		36 20
Totaux	60,570	2,247,217	11,430	3,779	1,252	2,319 23	313 23	484 14	2,654	22,231 60
MÉGANTIC.										
Halifax-Nord	2,000	263,575	923		48	134 09				1,105 00
Inverness	6,600	256,690	1,539	206	590	122 28	321 65	25 00		2,803 90
Inverness, diss.	1,500	74,672	293		33	27 34		68 28		426 60
Irlande-Nord	1,600	81,000	810	24	25	98 31		57 64		1,014 90
Irlande-Nord, diss.		36,165	180			20 16		40 00		240 10
Irlande-Sud	2,300	120,950	604	300		76 36	50 00	60 00		1,090 30
Leeds	3,200	112,000	430	5	288	66 03	104 00	45 00		938 00
Leeds, diss.			60		5	11 01		47 75		123 70
Leeds-Est	600	36,167	180			19 23		60 05		259 20
Leeds-Est, diss.	100	3,875	19		2	14 26		25 00		60 20
Leeds-Sud	50	12,500	6			55 30		50 00		111 30
Nelson	200	49,740	298		43	32 62				373 00
Nelson, diss.	300	24,363	146		22	9 20		50 00		207 00
Notre-Dame-de-Lourdes	600	75,748	302		39	47 25		32 64		420 00
Plessisville	43,925	337,100	1,685		123	153 89			4,251	6,212 00
Sacré-Cœur-de-Marie	2,800	111 525	836	97	116	121 00		27 21		1,197 00
St-Alphonse-de-Thetford	28,200	358,150	320		400	348 87	29 76		2,872	3,970 00
St-Alphonse-de-Thetford, diss.	200	9,720	86		45	19 08		35 00		185 00
Ste-Anastasia	400	200,000	1,182	200	84	142 05	25 20			1,637 00
St-Désiré-du-Lac-Noir	1,000	88,105	660		62	127 69				849 00
St-Ferdinand-d'Halifax	53,100	339,563	1,184	353	504	197 95	146 51		2,004	4,389 00
St-Ferdinand-d'Halifax, diss.	550	37,745	150		12	27 45		40 00		229 00
St-Pierre-Baptiste	1,875	132,025	660	62	53	71 80				849 00

STATISTIQUE GÉNÉRALE du coût de l'enseignement.—*Suite.*

MUNICIPALITÉS.	Valeur des maisons d'école, du mobilier et du matériel servant à l'enseignement.	Valeur de la propriété imposable	Contributions des municipalités.			Contributions du gouvernement.			Coût de l'entretien des institutions scolaires indépendantes subventionnées.	TOTAL.
			Cotisation annuelle	Cotisation spéciale.	Rétribution mensuelle.	Pour les écoles publiques.	Pour l'éducation supérieure.	Pour les municipalités pauvres		
REGENTIC—<i>Suite</i>	\$	\$	\$	\$	\$	\$ cts.	\$ cts.	\$ cts.	\$	\$ cts.
St-Pierre-Baptiste, diss.	1,000	44,505	155	6	10 29	25 00	196 29
Comersset-Nord (Ste-Julie).....	5,000	249,990	1,250	578	288	127 78	33 13	2,276 91
Comersset-Sud (St-Calixte).....	2,500	382,270	1,261	82	98 97	61 32	1,503 29
St-Antoine-de-Pontbriand.....	600	46,000	184	200	20	48 31	45 45	497 76
Rivière-aux-Morts.....	40 96	40 96
Totaux.....	165,200	3,484,143	15,408	2,025	2,894	2,231 57	771 57	754 98	9,127	33,212 12
MISSISQUOI.										
Bedford (ville), comm. cath.....	3,000	165,235	660	413	36	69 08	29 36	20 00	1,227 44
Bedford (ville), comm. prot.....	3,500	253,569	775	6	60 93	226 00	1,067 93
Clarenceville.....	3,000	245,000	1,102	50	72 77	119 00	1,343 77
Dowansville.....	6,000	297,150	1,188	460	48 00	251 00	1,947 00
Dunham.....	648,900	1,622	101	43	192 76	200 00	2,158 76
Farnham-Ouest (paroisse).....	3,500	174,069	870	181	41	93 96	1,185 96
Farnham-Ouest, diss.....	51,490	231	4	3 17	120 00	358 17
Freligsburg.....	250	487,337	1,462	188	72 95	122 00	1,844 96
Notre-Dame-des-Anges.....	6,000	338,335	1,166	100	118 33	1,384 33
Philipsburg (St-Armand-Ouest).....	1,600	109,505	278	53	...	55 11	75 57	461 68
Philipsburg (St-Armand-Ouest).....	2,500	367,789	919	17	65 30	1,011 30
Ste-Croix-de-Dunham..	600	88,175	255	511	66	64 23	20 00	916 23
St-Damien-de-Stanbridge.....	600	94,565	349	479	54 70	882 70
St-Damien-de-Stanbridge, diss.....	250	80,106	120	15 35	135 35
St-Frs-d'Assise-de-Freligsburg.....	500	19,000	57	16	57 73	68 28	199 00
St-Ignace-de-Missisquoi.....	600	132,505	530	7	51 13	45 45	633 58
St-Ignace-de-Stanbridge.....	2,500	170,583	710	6	43 95	759 95
St-Jacques-de-Clarenceville.....	1,400	57,098	142	70	32 60	68 28	312 88
St-Joseph-de-Béranger.....	400	43,500	152	19	19 01	20 00	210 00
St-Pierre-de-Véroné.....	2,200	158,348	515	33	41 43	619 43
St-Romuald-de-Farnham.....	112,030	459,650	835	303	246 28	215 02	34,050	35,049 30
St-Romuald-de-Farnham, diss.....	3,000	160,000	640	389	56 94	1,085 94
Ste-Rose-de-Lima-de-Sweetsburg.....	700	66,375	162	55	55 65	91 01	363 66
St-Thomas.....	800	171,450	771	64	46 33	881 38
Stanbridge-Est, Comm. prot.....	4,000	275,136	962	19	68 93	101 00	1,150 98
Stanbridge-Est, Comm. cath.....	550	37,205	143	20	15 42	183 42
Sweetsburg (village).....	600	129,782	194	36	16 39	246 39
Totaux.....	160,050	5,286,733	16,845	1,971	1,815	1,738 59	1,383 88	408 59	34,050	58,211 56

STATISTIQUE GÉNÉRALE du coût de l'enseignement.—*Suite.*

MUNICIPALITÉS.	Valeur des maisons d'école, du mobilier et du matériel servant à l'enseignement.	Valeur de la propriété imposable.	Contributions des municipalités.			Contributions du gouvernement.			Coût de l'entretien des institutions scolaires indépendantes subventionnées.	TOTAL.			
			Cotisation annuelle.	Cotisation spéciale.	Rétribution mensuelle.	Pour les écoles publiques.	Pour l'éducation supérieure.	Pour les municipalités pauvres.					
MONTCALM.													
	\$	\$	%	\$	%	\$	cts.	\$	cts.	\$	cts.		
Chertsey.....	1,800	32,411	648	47	112	94	32	64	840	56	
Kilkenny (St-Callixte)...	925	52,370	576	199	84	66	20	00	879	61	
Kilkenny, diss.....	150	10,855	108	9	5	09	35	00	157	08	
Lynch (canton).....	400	15,490	181	15	14	65	20	00	239	61	
Rawdon.....	22,000	189,217	473	15	50	74	39	16	2,768	3,345	91	
Rawdon, diss.....	2,000	172,519	790	60	76	69	95	00	35	1,056	61	
St-Alexis.....	4,900	445,880	891	38	111	87	1,040	81	
St-Donat.....	810	18,385	91	36	48	39	93	167	41	
St-Esprit.....	17,200	603,191	1,092	69	135	07	33	10	1,526	2,855	11	
St-Jacques No 1.....	54,200	381,620	1,144	80	119	73	71	70	5,670	7,035	41	
St-Jacques No 2.....	4,000	580,060	928	292	43	130	60	1,393	61	
St-Julienne.....	1,800	232,098	650	22	20	125	07	817	01	
St-Liguori.....	11,470	323,710	700	16	120	51	41	32	9,724	10,601	81	
St-Marie-Salomé.....	1,500	259,500	350	10	68	30	428	31	
Wexford.....	10,296	308	39	10	32	64	379	71	
Notre-Dame-de-la-Merci.....	45	45	45	41	
Totaux.....	123,145	3,377,602	8,930	598	287	1,231	50	280	28	260	66	19,688	31,275
MONTMAGNY.													
Berthier.....	2,500	198,495	357	22	93	104	79	47	48	624	21	
Cap-St-Ignace.....	16,000	496,311	1,554	59	341	46	25	20	1,500	3,479	61	
Grosse-Île.....	26	11	06	40	03	77	01	
Île-aux-Grues.....	189,199	365	62	50	16	25	29	502	91	
Montmagny (village).....	22,800	346,933	1,215	621	186	20	104	32	2,536	4,722	51	
Notre-Dame-du-Rosaire.....	500	80,347	241	43	64	13	53	30	407	41	
St-Appolline.....	300	24,855	729	24	69	25	42	39	93	887	31	
St-François.....	27,600	342,213	751	1,020	63	148	26	60	60	1,555	3,597	81	
St-Paul-de-Montmagny.....	2,500	197,296	492	710	62	123	23	1,387	21	
St-Pierre.....	10,000	278,000	630	217	109	31	65	08	1,303	2,724	41	
St-Thomas.....	5,000	738,804	739	719	110	261	79	1,829	71	
Canton Panet.....	27	21	27	21	
Rolet, Panet, etc., territoire non organisé.....	22	72	22	71	
Totaux.....	87,200	2,892,423	7,073	2,495	1,425	1,425	85	327	88	189	19	6,954	19,889
MONTMORENCY.													
L'Ange-Gardien.....	2,600	298,614	179	465	286	114	40	33	13	1,077	51	
Château-Richer.....	4,000	330,340	825	167	140	89	58	33	1,191	21	
Les-Crans.....	500	8	14	36	27	21	49	51	
St-Achillée.....	800	16,845	97	27	13	87	27	21	165	01	
St-Adolphe.....	225	118,245	90	12	11	54	32	64	146	11	
St-Anne-de-Beaupré.....	10,000	480,261	960	234	173	78	33	13	1,400	91	
St-Brigitte-de-Laval.....	900	77,152	123	25	63	74	59	11	270	81	
St-Famille.....	7,400	209,295	523	49	72	86	110	24	721	1,476	11	
St-Ferréol.....	800	140,000	700	102	07	802	01	
St-François.....	2,400	80,657	269	34	48	12	351	11	
St-Jean.....	3,500	226,500	566	460	110	32	34	26	1,170	51	
St-Joachim.....	2,050	330,556	532	227	58	82	76	20	00	919	71	
St-Laurent.....	13,000	199,835	495	110	77	33	75	86	2,043	2,801	11	
St-Petronille.....	600	45,400	113	36	21	34	170	31	
St-Pierre.....	2,400	100,975	333	45	57	73	25	00	460	71	
St-Tite.....	1,200	167,007	501	33	190	91	634	91	
Totaux.....	52,375	2,871,682	6,306	704	1,572	1,206	02	389	95	146	17	2,764	13,088

STATISTIQUE GÉNÉRALE du coût de l'enseignement.—*Suite.*

MUNICIPALITÉS.	Valeur des maisons d'école, du mobilier et du matériel servant à l'enseignement	Valeur de la propriété imposable.	Contributions des municipalités.			Contributions du gouvernement.			Coût de l'entretien des institutions scolaires indépendantes subventionnées.	TOTAL.
			Cotisation annuelle.	Cotisation spéciale.	Rétribution mensuelle.	Pour les écoles publiques.	Pour l'éducation supérieure.	Pour les municipalités pauvres.		
MONTRÉAL, CITÉ.	\$	\$	\$	\$	\$	\$ cts.	\$ cts.	\$ cts.	\$	\$ cts.
Prêtres catholiques.	2,188,196	75,268,960	188,172	33,990	15,384 04	4,363 56	102,655	349,564 60
Prêtres protestants.	1,037,923	62,946,400	157,366	61,863	6,369 21	1,185 00	5,000	231,783 21
Totaux.....	3,226,124	138,215,360	345,538	100,853	21,753 25	5,548 56	107,655	681,347 81
NAPIERVILLE.										
St-Jermain.....	4,000	406,835	1,096	596	1,299	136 81	25 00	3,152 81
St-Cyprien.....	33,000	1,000,000	2,200	1,800	104	212 98	66 52	3,346	8,229 50
St-Cyprien, diss.....	400	43,951	87	87 00
St-Edouard.....	2,000	489,269	978	41	107 22	25 20	1,151 42
St-Michel.....	7,200	534,190	700	30	34	120 63	33 13	1,124	2,050 76
St-Rémi.....	29,200	1,868,042	2,075	120	228 98	33 13	2,420	4,877 11
St-Rémi, diss.....	450	51,500	77	22	16 51	115 51
Totaux.....	76,250	4,393,787	7,213	2,426	1,620	832 13	182 98	7,390	19,664 11
NICOLET.										
St-Jacques.....	3,000	445,180	934	421	82	193 28	33 13	1,663 41
St-Antoine.....	11,000	576,079	1,152	201	209 39	33 13	2,270	3,865 52
St-Jacques (paroisse).....	4,300	397,721	994	208	34	127 88	1,363 88
St-Jacques (ville).....	545,000	245,234	1,716	38	215 89	973 58	35,812	38,255 47
St-Angèle.....	16,100	204,835	459	48	32	101 98	33 15	3,858	4,023 13
St-Brigitte-des-Saults.....	1,900	212,485	933	115	43	100 33	1,241 33
St-Célestin No 1.....	4,900	133,165	263	64	62 77	35 62	1,830	2,255 39
St-Célestin No 2.....	2,675	211,332	358	75	85 87	518 87
St-Eulalie.....	2,500	216,925	520	104 89	624 89
St-Gertrude.....	12,000	334,510	669	70	170 89	53 13	1,500	2,463 02
St-Grégoire.....	21,500	739,036	1,551	193 72	91 07	1,967	3,897 79
St-Marie-de-Blanford.....	800	72,350	217	25	43 76	32 61	318 40
St-Monique.....	12,100	438,255	1,095	354	136	191 54	33 13	1,630	3,409 67
St-Perpétue.....	241,439	614	95	91 11	790 11
St-Pierre-les-Becquets.....	3,500	403,465	1,021	87	179 21	20 00	1,307 21
St-Samuel-de-Horton.....	1,000	82,625	413	52 58	27 21	492 79
St-Sophie-de-Lévrard.....	1,450	235,680	1,178	69	137 30	1,334 30
St-Sylvère.....	3,500	232,850	815	624	36	100 52	20 00	1,595 52
St-Wenceslas.....	3,350	286,378	773	157 77	25 00	955 77
Totaux.....	650,575	5,720,597	15,706	1,770	1,087	2,525 68	1,330 94	79 85	47,837	70,336 47
PONTIAC.										
St-Berdeen.....	40	14,300	143	40	27 75	210 75
St-Berfield.....	110	9,530	113	40	25 18	178 18
St-Berfield, diss.....	120	5,035	50	23	25 17	40 00	138 17
St-Berfield-Sud.....	300	9,470	70	38	28 91	136 91
St-Bellefleur.....	135	11,300	33	33	10	9 80	65 00	150 80
St-Bristol.....	5,000	436,329	1,965	187	128	166 34	2,446 34
St-Bristol, diss.....	1,700	72,240	451	90	40	50 72	631 72
St-Cysson.....	800	31,545	359	26	11 71	396 71
St-Cysson, diss.....	500	29,880	239	24	11 23	274 23
St-Dumet.....	1,000	177,035	1,231	137	59	120 09	30 00	1,585 09
St-Dumet, diss.....	500	32,000	145	19	9 83	35 00	208 87
St-Léonard.....	40 00	40 00
St-Nicholas.....	1,500	64,450	644	166	69 57	879 57

STATISTIQUE GÉNÉRALE du coût de l'enseignement. — *Suite.*

MUNICIPALITÉS.	Valeur des maisons d'école, du mobilier et du matériel servant à l'enseignement.	Valeur de la propriété imposable	Contributions des municipalités.			Contributions du gouvernement			Coût de l'entretien des institutions scolaires indépendantes subventionnées.	TOTAL
			Cotisation annuelle.	Cotisation spéciale.	Rétribution mensuelle	Pour les écoles publiques.	Pour l'éducation supérieure.	Pour les municipalités pauvres		
PONTIAC—Suite.										
	\$	\$	\$	\$	\$	\$ cts.	\$ cts	\$ cts.	\$	\$ cts.
Clapham (canton).....		23,141	298		111	62 18				471 18
Clarendou.....	8,500	686,920	3,434	48		265 48	105 00	30 00		3,882 48
Fort-Coulonge.....	1,500	32,090	481		110	43 18	25 00			659 18
Ile-des-Allumettes.....	4,200	160,000	1,920	143	83	193 19	39 68			2,378 87
Leslie.....	1,066	26,842	236			34 93		60 00		330 93
Litchfield-Upper.....		36,438	291			22 19		40 00		353 19
Litchfield-Upper, diss..	250	20 045	200		24	14 09				238 09
Litchfield-Lower.....	700	32,000	192	265	14	10 18		35 00		516 18
Mansfield.....	1,000	37,505	1,125	52	108	94 83				1,379 83
Mansfield, diss.....	400	51,415	257		14	26 26				297 26
Mansfield-Sud.....	300	12 190	96		24	16 59		40 00		176 59
Onslow-Centre.....	550	50,515	176	101	29	16 30		35 00		357 30
Onslow-Nord.....	450	55 460	166		28	25 60		35 00		254 60
Onslow-Nord, diss.....	350	13,295	106	66	21	17 96				210 96
Onslow-Sud.....	1,000	71,350	856		150	70 34		40 00		1,116 34
Pontiac.....	300	33,615	96		67	21 63		651 41		836 04
Portage-du-Fort.....	2,750	48,445	535		197	20 50	106 00			858 50
Portage-du-Fort, diss..	1,200	23 190	301		78	27 82	157 33			564 15
Quyon.....	600	57,600	403		80	23 57				506 57
Shawville.....	3,100	172,109	645			62 87	305 93			1,013 80
Sheen.....	1,725	68,590	778		79	57 34				914 34
Ste-Elizabeth-de-Franktown.....	900	129,315	646		156	94 63				896 63
Ste-Elizabeth-de-Franktown, diss.....	475	35,210	246		42	23 65				311 65
Ste-Marie-de-Quyon.....	3,500	40,000	131		131	41 72				303 72
Témiscamingue.....	1,450	194,769	1,168	300	64	93 11				1,626 11
Thorne.....	1,800	78,546	421			94 14		50 00		564 14
Ville-Marie.....	3,000	132,630	1,021		22	50 45	47 24			1,140 69
Waltham.....	650	34,025	306		12	29 20		40 00		387 20
Totaux.....	53,416	3,255,514	21,982	1,628	2,051	2,110 28	816 18	1,236 41		29,823 87
PORTNEUF.										
Bois-de-l'All.....	900	94,705	237		31	38 52	25 00			331 52
Cap-Santé (paroisse)....	2,700	215,204	602	61	22	66 65				821 65
Cap-Santé (village)....	800	50,929	331		35	24 93				390 93
Deschambault.....	24,400	341,080	677		232	176 01	82 85		2,077	3,244 86
Grondines No 1.....	1,300	15,238	507		48	71 89	25 20			652 09
Grondines No 2.....	1,100	68,110	310		43	45 02				428 02
Lac-St-Joseph.....	450	14,830	85		20	7 76				115 76
Les-Ecureuils.....	1,320	97,400	974		39	50 55	33 13			1,096 68
Notre-Dame-des-Anges..	16,000	146,225	511		79	40 71	29 76	39 93		700 40
Pointe-aux-Trembles...	10,600	265,765	504		32	104 50	49 76		1,459	2,149 26
Portneuf.....	2,670	229 500	8 3		111	164 91	50 40			1,129 31
Portneuf, diss.....	1,000	90,697	271		19	15 92				305 92
St-Alban (paroisse)....	3,900	226,341	756		116	141 86				1,013 86
St-Alban (village)....	1,200	55,460	166		27	51 13				244 13
St-Augustin.....	12,800	409,950	1,045	53	55	134 39	87 31		1,738	3,112 70
St-Basile.....	3,500	249,300	747	680	15	134 19	41 32			1,617 51
St-Bernardin.....	300	43,400	130		40	70 73		68 28		399 01
St-Casimir.....	34,200	354,445	818	901	354	241 61	41 32		2,000	4,355 93
St-Catherine.....	2,150	143,665	571	970	38	102 07	20 00			1,704 07
St-Christine.....	1,400	58,000	260		46	57 34		27 21		390 55

STATISTIQUE GÉNÉRALE du coût de l'enseignement.—*Suite.*

MUNICIPALITÉS.	Valeur des maisons d'école, du mobilier et du matériel servant à l'enseignement.	Valeur de la propriété imposable.	Contributions des municipalités.			Contributions du gouvernement.			Coût de l'entretien des institutions scolaires indépendantes subventionnées.	TOTAL.
			Cotisation annuelle.	Cotisation spéciale.	Rétribution mensuelle.	Pour les écoles publiques.	Pour l'éducation supérieure.	Pour les municipalités pauvres.		
	\$	\$	\$	\$	\$	\$ cts.	\$ cts.	\$ cts.	\$	\$ cts.
PRÉNEUF—Suite.										
St-Christine, diss.....	300	37,450	109			7 08				116 08
St-Gilbert.....	700	69,760	134		102	45 50				286 50
St-Jeanne-de-Neuville.....	3,200	284,610	770		121	136 13	20 00			1,047 13
St-Leonard-de-Port-Maurice.....	1,800	69,600	348	206	164	74 22				792 22
St-Raymond (paroisse).....	3,500	188,049	1,222		235	187 04				1,644 04
St-Raymond (paroisse), diss.....	600	30,000	195		26	6 63		50 00		277 63
St-Raymond (village).....	19,700	138,229	770		166	150 39	75 58		3,697	4,858 97
St-Rémi-du-Lac-au-Sable.....	1,000	42,132	670	240	150	67 33		27 21		1,154 54
St-Thuribe.....	950	112,184	415	20	64	55 50				554 50
St-Ubalde.....		243,365	1,095		70	114 30				1,279 30
Totaux.....	154,390	4,385,605	16,074	3,131	2,570	2,584 81	581 63	212 63	10,971	36,125 07
QUÉBEC, CITÉ.										
Prêtres catholiques.....	486,450	20,644,100	8,823	33,000		5,908 57	4,331 69		78,419	130,476 66
Prêtres protestants.....	35,615	2,623,337	7,650		2,378	420 44	200 00		7,742	18,399 44
Totaux.....	522,065	23,267,497	16,473	33,000	2,378	6,324 01	4,531 09		86,161	148,867 10
QUÉBEC, COMTÉ.										
St-Elie-Lorette (paroisse).....	2,820	662,100	1,059	364	308	175 91				1,906 91
St-Elie-Lorette (village).....	3,091	174,315	697		175	178 63	45 20			1,095 83
St-Elie-Notre-Dame-de-Québec.....	5,500	264,593	529		68	52 69				649 69
St-Elie-Notre-Dame-de-Québec, diss.....	3,480	221,725	332	332	115	44 92				823 92
St-Eugène (paroisse).....	29,000	611,040	1,222		755	446 77	66 26		3,740	6,230 03
St-Eugène (paroisse), diss.....	40	32,270	72		80	9 96		30		191 96
St-François-Rouge.....	6,000	107,775	528		111	40 46	121 20			800 66
St-François-Rouge, canton.....	17,800	431,359	1,380		207	169 00	58 00		4,933	6,749 00
St-François-Rouge, canton, Hill No 4, (St-Gabriel No 2).....	275	16,538	74		44	9 02				127 02
St-François-Rouge, canton, Montmorency, village.....	4,000	235,910	589		375	159 32				1,123 32
St-François-Rouge, canton, St-Ambroise.....	7,306	753,960	2,500		280	411 61	58 33			3,249 94
St-François-Rouge, canton, St-Charles.....	650	85,690	171		12	37 16				220 16
St-François-Rouge, canton, St-Colomban-de-Sillery.....	163,500	205,728	720		224	182 29	143 32		15,388	16,657 61
St-François-Rouge, canton, St-Colomban-de-Sillery, diss.....	2,500	202,800	512		29	18 47				559 47
St-François-Rouge, canton, St-Dunstan.....	200	18,245	91		3	12 28		25 00		131 28
St-François-Rouge, canton, St-Dunstan, diss.....	700	25,000	125		2	9 84		32 64		169 48
St-François-Rouge, canton, St-Eugène.....	101,430	320,655	582		80	100 75	113 70		8,949	9,825 45
St-François-Rouge, canton, St-Eugène, diss.....		61,180	120		13	2 68				135 68
St-François-Rouge, canton, St-Gabriel-Est.....	706	65,785	263		98	36 96				397 96
St-François-Rouge, canton, St-Gabriel-Ouest.....		43,535	237	75	45	41 90		35 00		433 90
St-François-Rouge, canton, St-Gabriel-Ouest, diss.....	150	15,072	60		2	22 57		55 36		139 93
St-François-Rouge, canton, St-Gabriel-de-Valcartier.....	300	8,000	48	64	43	9 21		32 64		196 85

STATISTIQUE GÉNÉRALE du coût de l'enseignement.—*Suite.*

MUNICIPALITÉS.	Valeur des maisons d'école, du mobilier et du matériel servant à l'enseignement.	Valeur de la propriété imposable.	Contributions des municipalités.			Contributions du gouvernement.			Coût de l'entretien des institutions scolaires indépendantes subventionnées.	TOTAL.
			Cotisation annuelle.	Cotisation spéciale.	Rétribution mensuelle.	Pour les écoles publiques.	Pour l'éducation supérieure.	Pour les municipalités pauvres.		
QUÉBEC, COMTÉ— <i>Suite</i>	\$	\$	\$	\$	\$	\$ cts.	\$ cts.	\$ cts.	\$	\$ cts.
St-Ignace.....	275	15,900	170	41	41	7 17		32 64		250 8
St-Michel-de-Beauport..	600	110,112	240	43	43	49 77				332 7
St-Roch-Nord.....	2,400	381,584	953	60	60	183 55				1,201 5
St-Roch-Nord, diss.....	2,100	114,650	229	21	21	24 53				274 5
St-Sauveur.....	1,030	132,900	335	265	22	11 25				633 2
Stoneham.....	1,000	30,693	153	25	25	20 67		45 45		244 1
Stoneham, diss.....	230	22,107	121	32	32	11 67		25 00		159 6
Tewkesbury No 1.....	200	26,510	77	102	6	20 95		32 64		238 5
Tewkesbury No 2.....	150	16,000	80	25	25	10 86		20 00		135 8
Trait-Carré-de-Charlebourg.	2,000	188,582	650	225	128	69 76	66 26			1,139 0
Mill-Hill No 4, diss.....								30 00		30 0
St-Ignace, diss.....								30 00		30 0
St-Gabriel-Est, diss.....								45 00		45 0
Totaux.....	359,421	5,605,223	14,919	1,427	3,472	2,602 32	672 27	471 27	33,012	56,575 9
RICHELIEU.										
Sorel.....	100,000	1,449,970	4,329	284	284	679 70	262 96		7,215	12,770 0
Sorel, diss.....	5,500	115,055	345	41	41	5 06				391 0
St-Aimé.....	17,800	151,171	665	79	79	109 74	33 13		2,900	3,686 8
Ste-Anne-de-Noue.....	1,109	45,038	135	39	39	23 28				197 2
Ste-Anne-de-Sorel.....	1,406	176,810	395	135	69	88 68				687 6
St-Joseph.....	2,375	120,841	360	284	284	121 97				765 9
St-Louis.....	1,250	203,900	550			80 34				630 3
St-Marcel.....	2,700	233,660	934	53	53	90 23				1,077 2
St-Narcisse.....	1,400	307,778	707	81	81	81 11				869 1
St-Ours (paroisse).....	4,000	334,575	836	70	59	105 57				1,070 5
St-Ours (village).....	35,000	245,330	735	24	24	82 37	102 86		4,055	5,023 2
S.-Pierre-de-Sorel.....	1,000	75,600	272	80	80	46 76				398 7
St-Robert.....	3,400	200,000	1,170	100	100	151 56	25 00			1,446 5
St-Roch.....	6,400	210,705	551	41	41	87 32	29 76			709 0
Ste-Victoire.....	5,200	316,493	1,265	158	132	141 95	20 00			1,716 9
Totaux.....	188,534	4,176,946	13,249	387	1,366	1,895 64	473 11		14,070	31,440 7
RICHMOND.										
Asbestos.....	600	90,105	375	63	63	75 97	45 45			550 4
Brompton.....	2,025	156,390	1,795	226	226	103 15	23 87			2,148 0
Brompton, diss.....	800	25,200	126	21	21	12 70				159 7
Cleveland.....	6,000	214,827	1,503	99	99	64 64				1,666 6
Cleveland, diss.....	800	88,000	440	22	22	53 35	53 69			569 6
Danville.....	7,000	231,543	1,620	587	587	56 58	371 00			2,634 5
Danville, diss.....	40	49,485	321	63	63	38 40	27 21			449 6
Kingsbury (village).....	370	35,095	166	85	65	22 99				338 9
Melbourne (canton).....	1,900	385,939	1,736	207	207	122 10				2,065 1
Melbourne (canton), diss	1,500	48,193	240	74	74	35 67				349 6
Melbourne (village).....	150	92,555	231	2	2	21 93	53 69			303 6
Richmond (ville), catho- liques.....	22,400	551,563	1,132	411	411	107 60	124 17		3,992	5,766 7
Richmond (ville), protes- tants.....	14,600	301,233	1,675	1,061	1,061	81 99	260 00			3,077 9
St-François-Xavier de Brompton.....	1,900	133,585	977	51	51	105 16	23 87			1,157 0

STATISTIQUE GÉNÉRALE du coût de l'enseignement.—*Suite.*

MUNICIPALITÉS.	Valeur des maisons d'école, du mobilier et du matériel servant à l'enseignement.	Valeur de la propriété imposable.	Contributions des municipalités.			Contributions du gouvernement.			Coût de l'entretien des institutions scolaires indépendantes subventionnées.	TOTAL.
			Cotisation annuelle.	Cotisation spéciale.	Rétribution mensuelle.	Pour les écoles publiques.	Pour l'éducation supérieure.	Pour les municipalités pauvres.		
RICHMOND—<i>Suite.</i>	\$	\$	\$	\$	\$	\$ cts.	\$ cts.	\$ cts.	\$	\$ cts.
St-François-Xavier-de-Brompton, diss.	600	62,450	218	17	15 84	250 84
St-George-de-Windsor.	5 000	240,000	1,441	110	157 38	1,708 38
Whipton.....	4,000	418,697	2,098	108	12	2,213 00
Whipton, diss.....	1,875	122,895	798	445	73	249 06	1,565 06
Windsor (canton).....	3,000	278,162	1,669	1,784	99 55	3,552 55
Windsor (canton), diss.....	900	142,717	493	264	113	61 61	1,947 61
Windsor-Mills.....	1 609	76,912	461	17	42 29	40 00	560 29
Windsor-Mills, diss.....	9,225	201,193	1,408	501	146 46	2,055 46
Windsor-Mills, diss.....	3,700	106,098	344	186	108	24 49	99 00	761 49
Totaux.....	90,345	4,058,832	21,268	1,098	5,687	1,698 91	854 17	267 78	3,992	34,865 86
RIMOUSKI.										
Lassé et Ouimet.....	275	25,890	64	19	20 18	32 64	185 82
Notre-Dame-du-Sacré-Cœur	1,500	116,590	468	108	14	66 56	656 56
Rimouski (paroisse).....	1,400	172,170	688	41	133	123 23	985 23
Rimouski (ville).....	112,250	199,100	498	59	96	177 47	1,665 59	45 45	27,104	29,636 51
St-Anaclet.....	4,375	192,144	496	70
St-Anne-de-la-Pointe-au-Père	500	48,430	195	40	29 59	264 59
St-Blandine.....	2,030	82,430	493	400	102	63 93	95 50	1,154 43
St-Blandine, diss.....	198 62	33 13	1,388 75
St-Cécile-du-Bic.....	4,000	308,775	1,063	37	57
St-Donat.....	112,829	384	107	88 59	579 59
St-Fabien.....	3,220	243,801	853	86	214 25	33 13	1,186 38
St-Gabriel.....	825	79,625	200	17	80 53	32 64	330 17
St-Luce.....	2,000	317,230	953	213	109 83	25 00	1,300 83
St-Marcellin.....	1,120	110,706	553	932	56	26 54	39 93	1,607 47
St-Mathieu-de-Rioux.....	1,300	103,000	515	5	53	84 41	657 41
St-Simon.....	2,450	157,238	545	36	77 43	33 13	691 56
St-Valérien.....	1,000	88,707	354	10	82 08	32 64	478 72
Suisseau-à-Sem.....	32 64	32 64
St-Edouard-des-Méchins.....	32 64	32 64
Totaux.....	138,615	2,353,935	8,312	1,573	1,109	1,533 28	1,839 73	314 08	27,104	41,815 09
ROUVILLE.										
Abbotsford (St-Paul).....	3,000	271,625	951	114 28	1,065 28
Abbotsford (St-Paul), diss.....	2,000	57,585	230	63	15 06	308 06
L'Ang-Gardien.....	1,800	478,269	908	96	161	163 59	1,328 59
Notre-Dame-de-Bonne-cours.....	1,800	340,000	340	58	37 32	435 32
Richelleu (village).....	1,500	677,433	512	30	37 74	579 74
St-Angèle.....	3,350	458,050	962	29	92 56	33 13	1,116 69
St-Césaire.....	110,000	723,655	1,885	660	111	220 75	143 75	14,098	17,118 50
St-Hilaire.....	15,650	370,785	1,557	64	116 32	102 28	2,500	4,339 60
St-Hilaire et St-Jean-Baptiste, diss.....	500	85,475	213	11 66	224 66
St-Jean-Baptiste.....	5,100	734,160	1,065	72	117 81	1,254 81
St-Marie-de-Monnoir.....	113,700	832,445	1,498	1,026	75	92 66	603 95	3,618	33,913 61

STATISTIQUE GÉNÉRALE du coût de l'enseignement.—*Suite.*

MUNICIPALITÉS.	Valeur des maisons d'école, du mobilier et du matériel servant à l'enseignement.	Valeur de la propriété imposable	Contributions des municipalités.			Contributions du Gouvernement			Coût de l'entretien des institutions scolaires; indépendantes subventionnées.	TOTAL.
			Cotisation annuelle.	Cotisation spéciale.	Rétribution mensuelle.	Pour les écoles publiques.	Pour l'éducation supérieure.	Pour les municipalités pauvres.		
ROUVILLE—<i>Suite.</i>	\$	\$	\$	\$	\$	\$ cts.	\$ cts.	\$ cts.	\$ cts.	\$ cts.
Ste-Marie-Monnoir, diss	200	79,550	95	11	2 13	108 13
St-Mathias	2,500	203,290	508	46	63 74	617 74
St-Michel - de - Rougemont	1,800	328,760	630	95	30	70 28	825 28
St-Michel - de - Rougemont, diss.	1,200	87,405	174	8	10 74	192 74
Marieville	4,000	400,410	800	37	134 19	20 00	991 19
Totaux	268,100	6,056,899	12,328	1,877	795	1,300 83	903 11	47,216	64,419 94
SAGUENAY.										
Anse-aux-Fraises	200	30	8	11 44	49 44
Anticosti (Baie-des-Anglais)	80	92	20	27 07	32 64	139 07
Bergeronnes	1,400	59,645	200	100	59	63 45	133 76	455 09
Escoumains	1,200	32,420	73	37	56 85	310 61
La-Pointe-aux-Anglais	25	17	10 86	27 86
Magpie	400	37 84	39 93	37 84
Milie-Vaches	250	12,000	150	10	36 38	236 31
Moisie	450	29,970	52	9	25 71	86 71
Notre-Dame-de-Natashquan	150	32	28 72	110 72
Pointe-à-Boisvert	200	7,800	85	2	10 86	45 45	93 31
Pointe-aux-Esquimaux	8,000	40,070	200	88	88 58	105 70	2,119	2 661 28
Portneuf	400	10,000	50	4	23 96	20 00	97 96
Rivière-aux-Canards	70	29,375	86	15	58 70	45 45	205 15
Rivière Ste-Marguerite	900	62,536	217	41	62 97	320 97
St-Patrice-de-la-Pentecôte	50	19 69	20 00	19 69
Sept-Iles	600	17,615	132	58	37 35	247 35
Sault-au-Mouton	400	12,000	55	13	20	11 83	32 64	132 47
Tadoussac (Exaltation-de-la-Ste-Croix)	3,800	332	124	47	74 71	127 49	705 20
Pointe-aux-Outardes	99,555	32 64	32 64
Préfecture du Golfe St-Laurent	1,281 87	1,281 87
Labrador	150 00	150 00
Totaux	19,205	413,386	1,582	359	517	686 97	185 70	1,951 87	2,119	7,401 54
SHEFFORD.										
Ely-Nord	1,900	122,155	1,221	36	71 78	1,328 78
Ely-Nord, diss.	900	77,920	467	18	7	33 84	40 00	565 84
Ely-Sud	9 325	259,850	1,818	208	37	138 01	20 00	2,271 01
Ely-Sud, diss.	1,200	89,000	489	22	21 14	35 00	567 41
(Granby (canton))	3,000	46,080	1,040	45	51	74 13	1,210 13
Granby (paroisse de N.-D.)	1,500	194,565	641	52	71 22	764 22
Granby (village)	12,200	783,170	2,741	733	811	82 28	359 00	4,806 28
Granby (village de N.-D. de)	27,400	442,950	1,550	258	22 77	155 11	7,112	9,097 83
Lawrenceville	400	37,065	282	20	31 24	333 24
Roxton-Falls (village)	120,000	145,205	798	49	79 37	71 32	1 498	2,495 69
Roxton (canton)	298,478	1,193	90	108	155 83	1,546 83

STATISTIQUE GÉNÉRALE du coût de l'enseignement.—*Suite.*

MUNICIPALITÉS.	Valeur des maisons d'école, du mobilier et du matériel servant à l'enseignement.		Contributions des municipalités.			Contributions du gouvernement.			Coût de l'entretien des institutions scolaires indépendantes subventionnées.	TOTAL.
	\$	\$	Cotisation annuelle.	Cotisation spéciale.	Rétribution mensuelle.	Pour les écoles publiques.	Pour l'éducation supérieure.	Pour les municipalités, pauvres.		
SHEFFORD—<i>Suite.</i>	\$	\$	\$	\$	\$	\$ cts.	\$ cts.	\$ cts.	\$	\$ cts.
St-Alphonse	3 000	165,415	499	40	86	69 61				694 61
St-Alphonse, diss.	300	9,650	73		2	3 56		50 00		128 56
St-Anne-de-Stukely ...	2,100	144,490	687		35	73 45				795 45
St-Bernardin-de-Waterloo	1,600	102,197	613		142	50 94		20 00		825 94
St-Cécile	2,300	300,240	960	143	26	126 49				1,260 49
St-Cécile, diss.	400	38,975	155			6 93				161 93
St-François-Xavier-de-Shefford	2,500	257,946	1,031	56	190	101 98		27 21		1,406 19
St-Joachim		199,920	374	171	67	66 54		27 21		705 75
St-Joachim, diss.	1,350	106,210	531		44	42 42				617 42
St-Pudentienne (paroisse)	6,000	140,000	672		85	84 19				841 19
St-Pudentienne (paroisse), diss.	1,600	123,395	493		40	33 30				566 30
St-Pudentienne, (village)	3 000	51,000	255		95	42 36				392 36
St-Pudentienne (village), diss.	400	30,725	92		22	3 72				117 72
St-Vaérien	7,900	510,240	1,224	64		174 17				1,462 17
Shefford	2,500	287,605	4,438	283	100	68 50				1,889 50
Stukely-Nord	3,500	155,085	1,007			84 54				1,091 54
Stukely-Nord, diss.	600	35,105	210		13	8 41		40 00		271 41
Stukely-Sud	1,750	172,560	690		73	61 03		50 00		874 03
Waterloo (ville), catholiques	28,000	182,135	1,274		314	103 82	96 13		4,512	6,299 95
Waterloo (ville), protestants	5,000	330,000	2,018		455	76 65	349 00			2,898 65
Totaux	152,125	6,139,331	26,536	1,956	3,270	2,064 49	1,050 56	289 42	13,122	48,288 47
SHERBROOKE.										
Ascot-Corner	1,050	83,517	585		23	71 49				679 49
Ascot-Corner, diss.	300	65,100	325		6	12 34		95 50		438 84
Ascot	9,530	600,305	2,704		7	300 53				3,011 53
Ascot, diss.	410	40,000	132		10	26 86		111 12		279 98
Lennoxville	5,500	301,075	1,505		56	108 67	261 00			1,930 67
Orford	1,265	81,400	569		12	41 49				622 49
Orford, diss.	2,432	221,125	995		29	57 96		45 00		1,126 96
Sherbrooke, comm. catholiques	378,590	4,354,668	8,667		1,652	795 09	1,812 23		30,704	43,631 32
Sherbrooke, comm. protestants	45,573	2,142,950	8,571		1,814	340 10	338 57			11,123 67
St-Elie-d'Orford	1,000	75,475	528		44	67 00				639 00
St-Elie-d'Orford, diss.	318	52,578	262		1	5 09				268 09
Lennoxville, diss.								111 12		111 12
Rock-Forest								53 69		53 69
Rock-Forest No 2								27 21		27 21
Totaux	445,968	8,018,693	24 843		3,655	1,826 62	2,471 80	443 64	30,704	63,944 06

STATISTIQUE GÉNÉRALE du coût de l'enseignement.—*Suite.*

MUNICIPALITÉS.	Valeur des maisons d'école, du mobilier et du matériel servant à l'enseignement.	Valeur de la propriété imposable.	Contributions des municipalités.			Contributions du gouvernement.			Coût de l'entretien des institutions scolaires indépendantes subventionnées.	TOTAL.
			Cotisation annuelle.	Cotisation spéciale.	R.tribution mensuelle.	Pour les écoles publiques.	Pour l'éducation supérieure.	Pour les municipalités pauvres.		
SOULANGES.										
Coteau-du-Lac (St-Ignace).....	\$ 3,000	\$ 281,872	\$ 939	\$	\$ 181	\$ cts. 118 67	\$ cts. 58 13	\$	\$	\$ cts. 1,296 8
Coteau-Landing(village)	3,000	211,050	844	422	70	56 08				1,392 0
Côte-St-Emmanuel.....	600	63,725	212		40	23 28				275 8
Les Cascades.....	1,000	37,600	125		91	20 27				236 8
Rivière-Beaudette.....	1,200	115,075	302		92	58 09				452 0
St-Clet.....	2,000	442,715	1,476		359	90 23	25 00			1,941 2
St-Joseph, (Les Cèdres)	15,400	412,089	1,414	200	277	171 94	58 33		765	2,886 2
Ste-Marie de St-Polycarpe.....	1,400	77,739	155		18	26 58				199 5
St-Polycarpe.....	26,500	420,765	1,558	484	179	147 58	108 05		2,206	4,682 6
St-Télesphore.....	200	103,275	185		30	133 53				348 5
St-Télesphore, diss.....	250	108,225	216		33	6 90				255 9
St-Zotique.....	1,400	189,400	651		31	65 00	25 00			772 0
St-Zotique, diss.....	200	109,950	366		22					388 0
Village de la Station-du-Coteau.....	2,300	106,625	585		263	61 61	50 20			959 8
Totaux.....	58,450	2,680,096	9,028	1,106	1,677	979 76	324 71		2,971	16,086 4
STANSTEAD.										
Barford.....	1,000	100,740	604		52	55 64				711 6
Barford, diss.....	800	95,385	381			25 49		35 00		441 4
Barnston.....	8,600	644,000	3,864		168	247 02	99 00			4,378 0
Bebee-Plain.....	1,600	123,195	928			46 28	92 00			1,066 2
Coaticook.....	15,500	611,915	3,059		1,337	92 08	404 52			4,892 6
Coaticook, diss.....	53,000	261,150	1,566		511	187 37	455 70		12,000	14,720 0
Dixville.....	1,300	93,765	468			33 62				506 5
Hatley.....		127,250	510		146					656 0
Hatley (Ste-Catherine).		196,175	680	508	153	66 42	95 00	35 00		1,537 4
Hatley, diss.....	625	63,616	318		36	20 42		53 69		428 1
Magog (ville), catholiques.....	16,000	268,498	1,476		493	257 62	61 03			2,287 6
Magog (ville), protestants.....	4,620	214,077	919		297	83 54	124 00			1,423 5
Magog (canton).....	2,600	167,639	922	215	72	82 62		35 00		1,326 6
Magog (canton), diss.....								32 64		32 64
St-Herménégille.....	3,477	106,470	851		101	117 70		20 00		1,089 70
Ste-Suzanne-de-Boundary-Line.....	600	40,625	203		93	45 21		68 28		409 46
Stanstead.....	10,000	759,280	3,751	340	253	235 03	342 00			4,921 0
Stanstead, diss.....	47,690	60,759	212		84	39 76	248 00	96 53	4,931	5,611 26
Stanstead-Plain.....	700	166,500	333		9	59 96				401 90
Village de Rock-Island.	600	113,095	227		48	59 67		53 69		388 30
Village de North-Hatley.....	1,500	215,540	754		43	49 87				846 87
Totaux.....	170,212	4,360,665	22,026	1,063	3,896	1,810 22	1,921 25	429 83	15,931	4,877 80

STATISTIQUE GÉNÉRALE du coût de l'enseignement.—*Suite.*

MUNICIPALITÉS.	Valeur des maisons d'école, du mobilier et du matériel servant à l'enseignement.	Valeur de la propriété imposable.	Contributions des municipalités.			Contributions du gouvernement.			Coût de l'entretien des institutions scolaires indépendantes subventionnés.	TOTAL.
			Cotisation annuelle.	Cotisation spéciale.	Rétribution mensuelle.	Pour les écoles publiques.	Pour l'éducation supérieure.	Pour les municipalités pauvres.		
ST-HYACINTHE.	\$	\$	\$	\$	\$	\$ cts.	\$ cts.	\$ cts.	\$	\$ cts.
La-Présentation	4,000	364,783	1,184	1,568	123 52	2,875 52
La-Providence (village)	2,500	179,525	538	25	89 07	20 00	672 07
St-Barnabé	2,000	277,740	690	30	89 26	809 26
St-Charles (paroisse)...	3,500	267,645	790	50	64 33	904 33
St-Charles (village)....	2,000	105,340	430	30	27	35 90	47 24	570 14
St-Damase	5,000	538,805	1,321	575	100	148 75	2,144 75
St-Denis No 1.....	32,100	195,505	909	41	95 28	99 34	3,380	5,524 62
St-Denis No 2.....	4,800	307,301	860	184	61	89 94	1,191 94
St-Joseph (village)....	1,000	146,046	300	19	41 33	360 33
St-Jude	2,300	361,945	1,447	156 12	1,603 12
Ste-Marie-Madeleine ..	2,500	239,810	720	102	68	82 86	20 00	992 86
Ste-Hyacinthe (par.)...	6,500	566,690	1,416	736	57	300 75	2,509 75
St-Hyacinthe (ville)....	262,250	1,839,350	6,507	1,859	62	669 02	1,058 47	32,564	42,719 49
St-Hyacinthe (ville), diss	750	96,500	434	337	162	18 46	94 00	1,045 46
St-Hyacinthe-le-Confes- seur	2,000	167,955	503	58 12	561 12
St-Thomas-d'Aquin....	2,000	285,629	713	21	78 30	812 30
Totaux.....	335,200	5,980,479	18,762	5,412	702	2,141 01	1,339 05	35,944	64,800 06
ST-JEAN.										
Lacolle (St-Bernard)...	2,800	493,395	1,480	228	192	153 88	20 00	2,073 88
Lacolle (St-Bernard), diss.....	5,070	587,140	1,074	50	146	75 21	95 00	1,440 21
St-Blaise	3,000	480,955	1,306	77 91	1,383 41
St-Blaise, diss.....	500	91,340	182	23	12 61	217 61
St-Jean (paroisse)....	3,000	482,075	749	19	65 40	833 40
St-Jean (ville).....	69,600	1,248,717	6,243	622	336 73	137 80	3,856	11,195 53
St-Jean (ville), diss....	7,000	344,240	1,204	336	54 31	150 00	1,744 31
St-Luc	2,340	283,760	766	22	61 40	849 40
St-Luc, diss.....	300	13,890	41	48	21	8 17	118 17
Ste - Marguerite - de - Blairfindie.....	4,900	553,554	1,051	578	88	103 69	25 20	1,845 89
Ste - Marguerite - de - Blairfindie, diss.....	200	22,240	47	14	4 40	65 40
St - Paul - de -l'Île - aux - Noix	2,60	257,930	561	26	57 83	644 83
St-Valentin.....	3,500	345,515	691	27	56 37	774 37
Totaux.....	104,740	5,154,751	15,395	904	1,536	1,067 91	428 00	3,856	23,186 91
ST-MAURICE.										
Pointe-du-Lac No 1....	7,600	216,303	562	66	114 11	41 32	2,947	3,130 33
Pointe-du-Lac No 2....	301	54,236	127	13	15 71	155 71
St-Barnabé.....	13,000	535,735	893	174	216 67	25 20	1,986	3,284 87
St-Élie.....	1,430	219,111	729	117	133 42	979 42
St-Étienne	3,900	254,483	1,017	216	126	174 56	1,533 56
St-Mathieu.....	800	100,742	322	161	95	43 37	20 00	641 37
St-Sévère.....	1,800	306,150	367	89	83 37	539 37
Shawinigan-Falls.....	1,200	2,876,746	7,191	88	191 83	7,470 83
Trois-Rivières(Banlieue No 1).....	350	240,360	150	10	20 47	180 47

STATISTIQUE GÉNÉRALE du coût de l'enseignement.—*Suite.*

MUNICIPALITÉS.	Valeur des maisons d'école, du mobilier et du matériel servant à l'enseignement.	Valeur de la propriété imposable.	Contributions des municipalités.			Contributions du gouvernement.			Coût de l'entretien des institutions scolaires indépendantes subventionnées.	TOTAL.
			Cotisation annuelle.	Cotisation spéciale.	Rétribution mensuelle.	Pour les écoles publiques.	Pour l'éducation supérieure.	Pour les municipalités pauvres.		
ST-MAURICE—<i>Suite.</i>	\$	\$	\$	\$	\$	\$ cts.	\$ cts.	\$ cts.	\$	\$ cts.
Trois-Rivières(Banlieue No 2).....	450	176,519	500	22	53 07	575 0
Trois-Rivières (ville)....	407,500	2,521,933	9,000	1,976	923 40	45,611	57,540 4
Trois-Rivières (ville), diss.....	6,250	268,825	672	513	45 09	246 00	1,476 0
Yamachiche.....	32,200	1,020,000	1,660	100	325 72	137 55	3,100	5,323 2
St-Théodore-de-la-Grande-Anse.....	81 93	81 93
Totaux.....	476,830	8,791,143	23,180	477	3,289	2,340 68	450 07	101 93	53,074	82,912 63
TÉMISCOUATA.										
Cacouna (paroisse).....	2,500	157,839	473	117	128	69 37	787 37
Cacouna (ville).....	7,800	131,780	350	20	57 15	85 28	1,773	2,245 43
Isle-Verte.....	5,000	350,190	1,050	174	42	218 13	66 26	1,550 39
Notre-Dame-du-Lac.....	2,700	256,930	898	545	185 62	1,628 62
Notre-Dame-du-Portage	1,200	144,690	360	82	58 21	33 13	533 34
Notre-Dame-des-Sept-Douleurs	500	32,695	163	22	32 69	32 64	250 33
Rivière-du-Loup.....	6,800	155,840	488	24	67 82	579 82
St-Antoine.....	1,200	135,694	434	526	69	115 08	1,144 08
St-Arsène.....	2,100	264,228	528	102 27	25 00	655 27
St-Benoît-Abbé.....	160	8,945	44	19	14 36	27 21	104 57
St-Clément.....	1,400	82,635	550	154	99 36	32 64	836 00
St-Cyprien.....	400	48,405	64	300	64	58 89	47 75	534 64
St-Edouard (Fraserville)	66,000	797,860	3,989	606	432 50	145 85	7,158	12,421 35
St-Edouard (Fraserville) diss	1,200	91,730	229	21	10 84	260 84
St-Eloi.....	1,500	145,295	421	134	150	94 11	33 13	832 24
St-Epiphane.....	4,800	153,951	762	29	145 84	936 84
St-Eusébe-de-Cabano.....	550	15,479	154	67	26 00	33 42	280 42
St-Françoise.....	42,500	318	42	7	68 69	32 64	468 33
St-Honoré.....	1,000	36,000	162	196	156	43 95	32 64	590 69
St-Hubert.....	1,000	55,175	331	157	112 07	22 72	622 79
St-Jean-de-Dieu.....	1,800	86,683	450	36	128 18	47 75	661 93
St-Louis-de-Ha! Ha!.....	1,800	200,560	1,203	176	175 82	47 75	1,602 57
St-Modeste.....	1,500	107,487	397	105	56	83 05	641 05
St-Paul-de-la-Croix.....	1,000	67,352	444	81 89	20 00	545 89
St-Rose-du-Désolé.....	900	145,996	568	140	172	93 34	973 44
Trois-Pistoles No 1.....	21,000	232,264	836	220	64	161 36	281 18	2,467	4,029 44
Trois-Pistoles No 2.....	3,500	181,201	724	574	81	93 34	1,472 34
Raudot, Canton.....	45 45	45 45
St-Mathias-de-Cabano	34 42	33 42
Ecole du rang Beauséjour	23 87	23 87
Totaux.....	147,360	4,129,445	16,390	3,102	2,463	2,830 03	669 78	479 90	11,298	37,332 71
TERREBONNE.										
St-Agathe-des-Monts.....	20,100	587,593	2,937	25	273 27	25 20	1,159	4,419 47
Côte-St-Gabriel.....	300	18,450	57	11 25	35 00	103 25
Doncaster.....	71,640	358	22	84 80	32 64	497 44
Shawbridge.....	1,004	63,180	263	13	178 58	25 00	479 58
St-Adèle.....	2,700	201,463	1,006	832	85	143 22	2,066 22

STATISTIQUE GÉNÉRALE du coût de l'enseignement.—*Suite.*

MUNICIPALITÉS.	Valeur des maisons d'école, du mobilier et du matériel servant à l'enseignement.	Valeur de la propriété imposable.	Contributions des municipalités.			Contributions du Gouvernement.			Coût de l'entretien des institutions scolaires indépendantes subventionnées.	TOTAL.
			Cotisation anaquele.	Cotisation spéciale.	Rétribution mensuelle.	Pour les écoles publiques.	Pour l'éducation supérieure.	Pour les municipalités pauvres.		
TERREBONNE—<i>Suite.</i>	\$	\$	\$	\$	\$	\$ cts.	\$ cts.	\$ cts.	\$	\$ cts.
St-Anne-des-Plaines...	26,800	578,735	1,439	116	167 67	66 26	2,505	4,293 93	
St-Faustin.....	3,500	144,865	709	48	100 49	39 93	897 42	
St-Faustin, diss.....	100	14,350	57	52	24 00	138 00	
St-Hippolyte.....	250	53,873	540	323	87 13	32 64	1,035 77	
St-Janvier (paroisse)...	900	213,106	319	30	50 94	399 94	
St-Janvier (village)...	1,100	89,310	290	25	37 56	20 00	365 56	
St-Janvier No 1 (Bas)...	370	66,300	165	15	10 07	197 07	
St-Jérôme (paroisse)...	4,800	413,515	2,164	70	203 18	2,437 18	
St-Jérôme (ville).....	50,000	1,191,650	7,388	630	351 16	187 38	4,150	12,706 54	
St-Jovite.....	9,850	152,580	1,146	117	34	165 34	33 13	32 64	1,058	2,586 11
St-Marguerite.....	1,000	85,490	641	42	82 37	32 64	798 01	
St-Sauveur.....	2,000	168,946	552	100	50	146 02	848 02	
St-Sophie (New-Glasgow).....	1 300	179,565	807	72	120 83	999 83	
St-Sophie (New-Glasgow), diss.....	400	466,022	1,165	3	21	35 93	1,224 93	
St-Thérèse (paroisse)...	3,000	448,629	1,190	80	135 52	1,335 52	
St-Thérèse, diss.....	118,500	237	17	6 34	260 34	
St-Thérèse (village)...	126,000	300,000	1,800	120	157 38	851 68	26,269	29,208 06	
Terrebonne (paroisse)...	1,650	278,900	836	21	72 09	929 09	
Terrebonne (ville)...	61,650	355,217	2,664	48	168 44	124 17	8,851	11,855 61	
Terrebonne (ville), diss.....	500	80,280	257	41	8 35	306 35	
Totaux.....	299,204	6,342,169	28,917	1,427	1,683	2,821 93	1,317 82	230 49	43,992	80,880 24
VAUDREUIL.										
Como.....	2,000	142,295	398	160	70	27 69	106 00	761 69	
Como, diss.....	77,500	193	13	34	12 77	262 77	
Dorion (village).....	2,800	204,995	316	316	10	26 69	668 69	
Ile-Perrot.....	79 46	79 46	
Pointe-Fortune.....	800	37,450	93	45	16 55	27 21	181 76	
Pointe-Fortune, diss.....	400	40,750	203	32	9 45	25 00	269 45	
Rigaud (paroisse).....	3,500	489,623	881	154	121	128 37	1,284 37	
Rigaud (village).....	113,350	291 070	1,019	62	96 06	978 90	21,805	23,960 96	
St-Justine-de-Newton.....	3,500	435,180	1,087	1,018	68	164 94	2,337 94	
St-Justine-de-Newton, diss.....	600	67,460	107	2 67	109 67	
St-Lazare.....	3,600	259,700	908	383	48	128 94	1,467 94	
St-Lazare, diss.....	300	29,950	119	11	34	7 97	25 00	196 97	
St-Marthe.....	5,000	592,520	1,185	403	110	129 95	22 28	1,850 23	
St-Marthe, diss.....	700	28,500	133	19	7 25	25 00	184 25	
Très-Saint-Rédempteur.....	1,700	156,990	266	20	42 88	328 88	
Vaudreuil.....	15,500	737,035	1,842	159	200 06	64 46	2,265 52	
Vaudreuil, diss.....	600	74,050	172	36	12 26	22 72	2,700	2,920 26	
Hudson.....	22 72	
Totaux.....	154,350	3,755,070	8,922	2,458	863	1,093 96	1,171 64	124 93	24,505	39,143 53
VERCHÈRES										
Bécot (paroisse).....	2,500	488,925	562	77	51 23	690 23	
Bécot (village).....	24,700	479,550	2,038	243	109 93	61 33	1,540	3,992 26	
Contrecoeur.....	8,650	451,027	1,353	142	84	156 31	20 00	1,755 31	
St-Antoine.....	6,200	614,050	1,535	114	144 09	33 13	1,826 22	
St-Julie.....	5,300	408,181	877	108	131 38	25 20	1,141 58	

STATISTIQUE GÉNÉRALE du coût de l'enseignement.—*Suite.*

MUNICIPALITÉS.	Valeur des maisons d'école, du mobilier et du matériel servant à l'enseignement.	Valeur de la propriété imposable.	Contributions des municipalités.			Contributions du gouvernement.			Coût de l'entretien des institutions scolaires indépendantes subventionnées.	TOTAL.
			Cotisation annuelle.	Cotisation spéciale.	Rétribution mensuelle.	Pour les écoles publiques.	Pour l'éducation supérieure.	Pour les municipalités pauvres.		
	\$	\$	\$	\$	\$	\$ cts.	\$ cts.	\$ cts.	\$	\$ cts.
VERCHÈRES—<i>Suite.</i>										
St-Marc.....	4,000	529,56	847	847	53	93 92	33 13			1,874 0
Ste-Théodosie.....	800	243 824	300		33	51 62				389 6
Varennas (paroisse).....	5,000	448,153	448	250	108	100 23				906 2
Varennas (village).....	33,000	347,871	521		87	117 02	432 62		10,955	12,112 6
Verchères.....	27,500	731,077	2,100		77	163 88	66 26		1,860	4,267 1
Totaux.....	122,650	4,742,214	10,581	1 239	989	1,119 61	671 67		14,355	28,955 2
WOLFE.										
Beaulac.....	1,800	40,601	263		22	31 63				316 6
D'Israëli.....	15,000	161,990	583		205	170 67	97 90		2,475	3,551 57
Dudswell.....	2,000	17,140	685	247	167	78 77	111 00			1,288 77
Dudswell, diss.....		41,793	20		311	46 01		55 56		620 57
Garthby.....	1,900	61,966	431		24	51 13				509 19
Ham-Nord.....	3,900	160,000	1,000	190	105	137 01				1,432 01
Ham-Sud (St-Joseph).....	3,000	144,873	905	153	34	62 48		25 00		1,179 48
Ham-Sud, diss.....		11,150	55		8	4 47		30 00		97 48
Ham - Sud - Ouest (St-Adrien).....	1,800	72,572	362	1,056		51 03		39 93		1,508 96
Lac-Weedon.....	900	87,880	439		21	49 67				509 67
Notre-Dame de Lourdes-de-Ham-Nord.....	2,000	71,088	462	707	44	61 52				1,277 52
St-Adolphe de Marbleton.....	800	24,700	98		83	42 98		55 56		279 54
St-Camille.....	4,500	127,830	766	1,718	29	93 34				2,606 34
St-Fortunat.....	300	151,907	379		59	84 02				522 02
Weedon.....	3,000	214,47	1,072		1	86 22				1,159 22
Weedon, diss.....	400	30,000	150		20	12 26		40 00		222 26
Weedon-Centre.....	1,500	64,410	644			62 09				706 09
Wolfestown (St-Julien).....	4,500	199,106	796		114	167 86				1,077 86
Village de Marbleton.....	1,500	98,860	593		85	24 83	92 00	25 00		819 83
Wotton.....	14,000	325,150	1,606	550	143	184 65	80 28		3,570	6,133 93
St-Gabriel-de-Stratford.....	2,950	90,239	631	570	21	74 61		20 00		1,316 61
Totaux.....	65,150	2,197,721	12,131	5,191	1,496	1,580 25	331 18	291 05	6,045	27,115 48
WRIGHT.										
Aumond (canton).....	925	52 535	173		108	66 27		27 21		674 48
Aylmer.....	27,000	211,884	1,483		99	158 52	157 33		8,659	10 556 85
Aylmer, diss.....	5,000	207,732	1,142	100	350	60 46	291 00			1,943 46
Aylwin.....	2,450	44,095	440		137	68 37		100 00		745 37
Aylwin, diss.....	200	10,975	120		24	9 73		20 00		173 73
Bouchette.....	2,500	65,260	1,630		170	137 78		27 21		1,964 99
Cameron.....	1,000	30,365	455		37	60 44		32 64		585 08
Cantley.....	1,350	33,709	562		64	64 83				690 83
Cantley, diss.....	750	26,450	218		19	15 18				252 18
Deschênes (village).....	500	13,295	66		115	31 72				212 72
Eardley.....	2,400	415,000	1,037		46	85 58		50 00		1,218 58
Eardley, diss.....	700	220,042	238		54	45 31		32 64		369 95
Egan.....	450	30,320	334		27	59 67		53 69		474 36
Egan-Ouest.....	150	9,110	45		2	6 79				53 79
Hincks.....	550	23,385	371		66	75 87		39 93		552 80
Hull, commissaires catholiques.....	79,837	2,114,099	21,140		800	1,260 09	334 07			23,584 16

STATISTIQUE GÉNÉRALE du coût de l'enseignement.—*Suite.*

MUNICIPALITÉS.	Valeur des maisons d'école, du mobilier et du matériel servant à l'enseignement.	Valeur de la propriété imposable.	Contributions des municipalités.			Contributions du gouvernement.			Coût de l'entretien des institutions scolaires indépendantes subventionnées.	TOTAL.
			Cotisation annuelle.	Cotisation spéciale.	Rétribution mensuelle.	Pour les écoles publiques.	Pour l'éducation supérieure.	Pour les municipalités pauvres.		
WRIGHT—Suite.	\$	\$	\$	\$	\$	\$ cts.	\$ cts.	\$ cts.	\$	\$ ctt.
Hull, commissaires protestants.....	15,000	679,231	2,716	679	273	97 71	136 00			3,901 71
Hull (canton).....	1,400	134,101	939		92	104 27		30 00		1,165 27
Hull (canton), diss.....	225	17,147	85		12	7 80		27 21		132 01
Hlgh-Falls.....	500	11,025	110		25	15 52		40 00		190 52
Lowe.....	1,750	59,073	590		165	102 41				857 41
Lowe, diss.....	177	52,500	525		10	11 50		40 00		586 50
Lowe-Sud.....	275	7,750	96		67	12 22		40 00		215 22
Maniwaki.....	12,500	90,975	1,182		228	144 57	41 32	32 64		1,623 53
Maniwaki, diss.....	1,400	32,920	288	205	13	14 36		40 00		560 36
Masham.....	2,500	51,490	514		81	46 75		85 00		726 75
Masham, diss.....	300	4,350	43		16	7 48				66 48
Northfield & Wright.....	2,500	46,486	1,896		144	91 72				1,631 72
Northfield & Wright, diss.....	500	31,951	478		56	24 62		90 00		648 62
Pointe-Gatineau.....	6,000	122,983	922		221	153 60	62 11			1,358 71
Robertson & Pope.....	300	33,497	245		13	36 10				299 10
St-Cécile-de-Masham.....	3,000	46,172	461	444	206	130 31	25 00			1,266 31
St-Edouard-de-Wakefield.....	750	44,320	354		36	46 18		32 64		468 82
St-Etienne-de-Chelsea.....	1,800	81,397	813		162	87 76				1,062 76
St-Etienne-de-Chelsea, diss.....	3,000	48,051	541		144	51 19		50 00		786 19
St-Jean-de-Wakefield.....	175	14,860	104		14	18 33		39 93		176 26
St-Joseph-de-Wakefield.....	300	33,741	168		73	27 75				270 75
St-Philomène-d'Egan.....	1,600	41,170	870		125	79 07		20 00		1,594 07
Templeton-Est.....	3,500	110,150	1,652	215	141	171 52		27 21		2,206 73
Templeton-Est, diss.....	1,500	43,236	618		57	56 89		50 00		811 89
Templeton-Ouest.....	1,800	76,800	1,228		62	94 53				1,384 53
Templeton-Ouest, diss.....	1,400	40,150	400	137	46	43 59		55 00		676 59
Turgeon (canton).....	4 0	5,632	182		6	16 49				204 49
Vallée-Gatineau.....	400	14,250	71		62	6 01		40 00		179 01
Wakefield.....	735	38,690	270		40	19 21		50 00		379 21
Wakefield-Nord.....	490	15,540	77		81	16 49		30 00		204 49
Cantons unis de Black et Bigelow.....	1,000	45,084	318	32	80	44 53		20 00		494 53
Luckville (canton Eardley).....								38 20		38 20
La-Minerve.....	500	39,655	396		84	29 99		23 87		533 65
Nominingue (St-Ignace) mission.....								39 92		39 92
Totaux.....	193,489	5,632,725	48,437	1,812	4,954	4,616 95	1,096 83	1,324 95	8,659	70,300 73
YAMASKA.										
Bale-du-Febvre.....	27,000	536,495	1,404	300		184 55	72 82		1,645	3,606 37
Notre-Dame-de-Pierreville (paroisse).....	12,000	140,747	352			52 68				404 68
Notre-Dame-de-Pierreville (village).....	10,900	81,821	2 2		39	43 95	82 85		2,960	3,327 80
St-Bonaventure-d'Upton.....	3,000	233,075	885	244	41	122 74				1,292 74
St-David (paroisse).....	2,800	433,925	564		129	122 35				815 35
St-David (village).....	10,000	111,130	300		46	64 62	33 13		1,275	1,718 75
St-Elphège.....	1,225	214,646	432	144	52	70 73				698 73
St-François (paroisse).....	2,000	321,063	6 0	45	95	165 53	20 00		1,900	905 53
St-François (village).....	12,800	108,770	248		39	87 52	82 08		4,649	2,294 52

STATISTIQUE GÉNÉRALE du coût de l'enseignement.—*Suite.*

MUNICIPALITÉS.	Valeur des maisons d'école, du mobilier et du matériel servant à l'enseignement.	Valeur de la propriété imposable.	Contributions des municipalités.			Contributions du gouvernement.			TOTAL.	
			Cotisation annuelle.	Cotisation spéciale.	Rétribution mensuelle.	Pour les écoles publiques.	Pour l'éducation supérieure.	Pour les municipalités pauvres.		Coût de l'entretien des institutions scolaires indépendantes subventionnées.
<i>YAMASKA—Suite.</i>	\$	\$	\$	\$	\$	\$ cts.	\$ cts.	\$ cts.	\$	\$ cts.
St-Guillaume d'Upton..	23,400	619,925	1,856	820	162	269 55	33 13	2,865	7,838 4
St-Michel (village).....	8,500	97,163	523	139	74 32	3,634 4
St-Michel No 2.....	850	59,000	178	400	19	26 39	623 3
St-Michel No 3.....	350	71,650	100	17	18 14	135 1
St-Michel No 4.....	150	48,425	87	21	17 75	125 7
St-Michel No 5.....	250	29,640	82	9	10 18	101 1
St-Michel No 6.....	200	32,625	78	16	15 52	109 4
St-Michel No 8.....	375	26,451	112	9	9 99	130 4
St-Michel No 9.....	400	42,455	120	18	15 52	153 4
St-Michel No 10.....	350	33,175	113	15	12 09	140 0
St-Pie-de-Guire.....	4,000	212,908	574	96	50	123 03	843 0
St-Pierre.....	200	28 365	93	13	11 93	117 9
St-Thomas-de-Pierre-ville.....	1,600	343 267	7 0	62	84 61	846 0
St-Thomas-de-Pierre-ville (village).....	1,000	172,235	430	67	113 33	610 3
St-Zéphirin.....	6,000	471,200	1,083	91	164 47	20 00	1,358 4
Visitation-de-la-Bienheureuse-Vierge-Marie	1,500	185,425	370	13	205	54 33	642 3
Totaux.....	125,050	4,646,580	11,486	2,062	1,354	1,935 82	344 01	15,294	32,475 8

RÉCAPITU

STATISTIQUE GÉNÉRALE DU

COMTÉS ET CITÉS.	Valeur des maisons d'école, du mobi- lier et du maté- riel servant à l'en- seignement.	Valeur de la propriété imposable.	CONTRIBUTIONS DES MUNI	
			Cotisation annuelle.	Cotisation spéciale.
	\$	\$	\$	\$
Argenteuil	63,690	2,156,248	14,093	2,452
Arthabaska	192,061	3,379,531	17,429	1,775
Bagot	121,850	5,119,949	14,846	3,458
Beauce	286,805	5,791,523	27,868	8,907
Beauharnois	356,525	7,563,299	26,113	689
Bellechasse	84,105	2,972,115	11,530	2,770
Berthier	160,112	5,450,095	10,626	273
Bonaventure	59,205	1,993,843	12,496	2,182
Brome	53,475	4,069,928	15,452	1,344
Chambly	181,702	6,393,542	20,637	147
Champlain	198,500	8,421,351	27,031	7,035
Charlevoix	79,915	3,545,795	8,276	480
Châteauguay	72,800	5,195,059	16,356	1,653
Chicoutimi	152,380	2,185,346	9,628	496
Compton	89,485	4,720,829	28,183	3,079
Deux-Montagnes	114,500	4,086,640	14,788	77
Dorchester	64,525	3,448,720	11,691	1,605
Drummond	69,525	2,711,313	15,499	1,450
Gaspé	56,135	2,095,127	14,588	1,205
Hochelega	1,683,525	58,468,609	173,443	11,725
Huntingdon	64,690	5,119,316	15,204	1,303
Iberville	131,350	3,655,422	10,057	318
Jacques-Cartier	521,611	7,038,886	22,292	1,067
Joliette	285,785	5,696,637	14,060	2,263
Kamouraska	289,310	3,967,499	9,522	2,522
Labelle	91,300	2,260,452	26,452	2,440
Lac-St-Jean	85,950	2,903,775	12,133	2,137
Laprairie	54,500	3,969,335	9,835	365
L'Assomption	276,205	4,460,035	11,004	1,040
Laval	81,605	2,391,729	7,934	817
Lévis	595,135	5,859,353	15,335	1,784
L'Islet	60,550	2,848,244	7,284	2,245
Lotbinière	111,994	3,653,897	10,345	1,575
Maskinongé	82,330	4,124,810	10,771	3,060
Matane	60,570	2,247,217	11,430	3,779
Mégantic	165,200	3,484,143	15,408	2,025
Missisquoi	160,050	5,286,733	16,845	1,971
Montcalm	123,145	3,377,602	8,930	598
Montmagny	87,200	2,892,423	7,073	2,495
Montmorency	52,375	2,871,682	6,306	704
Montréal, cité	3,226,124	138,215,360	345,538
Napierville	76,250	4,393,787	7,213	2,426

LATION.

COUT DE L'ENSEIGNEMENT.

CIPALITÉS.	CONTRIBUTIONS DU GOUVERNEMENT.			Coût de l'entretien des institutions scolaires indépen- dantes subven- tionnées.	TOTAL.
	Rétribution mensuelle.	Pour les écoles publiques.	Pour l'éduca- tion supérieure.		
\$	\$ cts.	\$ cts.	\$ cts.	\$	\$ cts.
4,064	1,508 02	433 95	1,142 98	4,432	28,125 96
1,406	2,234 39	522 66	108 86	23,248	51,723 91
1,214	1,754 04	251 85	65 00	10,141	31,729 89
3,911	4,131 93	850 44	426 76	31,267	77,362 13
2,891	2,108 72	1,851 24	36,306	69,958 96
1,739	1,828 64	382 80	202 99	7,602	26,055 43
1,275	1,971 48	352 63	54 42	13,172	27,724 53
2,316	2,363 48	475 08	1,754 35	2,506	24,092 91
1,507	1,249 73	890 00	513 81	20,956 54
1,927	1,239 94	588 42	13,673	38,212 36
3,276	3,247 13	365 26	318 87	11,154	52,427 26
1,077	1,876 01	464 48	387 18	5,645	18,205 67
982	1,360 70	561 73	54 42	3,105	24,072 85
1,528	1,570 41	1,658 02	595 68	12,572	28,048 11
4,316	2,336 37	1,542 74	1,165 13	1,084	41,706 24
683	1,398 77	273 68	83 69	9,589	26,893 14
1,659	2,006 92	181 84	402 96	5,212	22,758 72
1,211	1,552 57	278 13	165 72	4,435	24,591 42
2,248	3,003 62	555 23	2,612 91	912	25,124 76
29,479	10,939 78	1,281 98	59,235	286,103 76
2,792	1,483 51	663 37	85 28	3,275	24,806 16
1,824	982 92	290 16	17,257	30,729 08
6,534	1,566 08	977 61	71,084	103,520 69
1,575	2,154 22	934 80	114 85	23,996	50,097 87
1,015	1,791 32	1,230 09	148 13	35,047	51,275 54
3,669	2,927 50	368 32	1,415 33	5,572	42,844 15
1,164	1,946 55	344 08	686 59	7,480	25,891 22
591	868 12	250 68	1,618	13,527 80
733	1,357 42	1,137 48	29,660	44,931 90
624	972 08	156 66	7,182	17,685 74
3,078	2,542 54	1,655 52	66,725	91,120 06
1,022	1,392 27	326 69	237 18	7,829	20,336 14
2,151	1,934 84	483 56	6,332	22,821 40
784	1,529 16	221 32	60 00	7,000	23,425 48
1,252	2,319 23	313 23	484 14	2,654	22,231 60
2,894	2,231 57	771 57	754 98	9,127	33,212 12
1,815	1,738 59	1,383 38	408 59	34,060	58,211 56
287	1,231 50	280 28	260 66	19,688	31,275 44
1,425	1,425 85	327 88	189 19	16,954	19,889 92
1,572	1,206 02	389 95	146 17	2,764	13,088 14
100,853	21,753 25	5,548 56	107,655	581,347 81
1,620	832 13	182 98	7,390	19,664 11

RÉCAPITU

STATISTIQUE GÉNÉRALE DU

COMTÉS ET CITÉS.	Valeur des maisons d'école, du mobi- lier et du maté- riel servant à l'en- seignement.	Valeur de la propriété imposable.	CONTRIBUTIONS DES MUNI	
			Cotisation annuelle.	Cotisation spéciale.
	\$	\$	\$	\$
Nicolet.....	650,575	5,720,597	15,706	1,770
Pontiac.....	53,416	3,255,514	21,982	1,628
Portneuf.....	154,390	4,385,605	16,074	3,131
Québec, cité.....	522,065	23,267,497	16,473	33,000
Québec, comté.....	359,421	5,005,223	14,919	1,427
Richelieu.....	188,534	4,176,946	13,249	387
Richmond.....	90,345	4,058,852	21,268	1,098
Rimouski.....	138,615	2,353,935	8,312	1,573
Rouville.....	268,100	6,056,899	12,328	1,877
Saguenay.....	19,205	413,386	1,582	359
Shefford.....	152,125	6,139,331	26,536	1,956
Sherbrooke.....	445,968	8,018,693	24,843
Soulanges.....	58,450	2,680,096	9,028	1,106
Stanstead.....	170,212	4,360,665	22,026	1,063
St-Hyacinthe.....	335,200	5,980,479	18,762	5,412
St-Jean.....	104,740	5,154,751	15,395	904
St-Maurice.....	476,830	8,791,143	23,180	477
Témiscouata.....	147,360	4,129,445	16,390	3,102
Terrebonne.....	299,204	6,342,169	28,917	1,427
Vaudreuil.....	154,350	3,755,070	8,922	2,458
Verchères.....	122,650	4,742,214	10,581	1,239
Wolfe.....	65,150	2,197,721	12,131	5,191
Wright.....	193,489	5,632,725	48,437	1,812
Yamaska.....	125,050	4,646,580	11,486	2,062
Totaux.....	14,119,493	392,352,735	1,510,071	164,195

LATION.—*Suite.*

COUT DE L'ENSEIGNEMENT.

CIPALITÉS.	CONTRIBUTIONS DU GOUVERNEMENT.			Coût de l'entretien des institutions scolaires indépen- dantes subven- tionnées.	TOTAL.
	Pour les écoles publiques.	Pour l'éduca- tion supérieure.	Pour les muni- cipalités pauvres.		
Rétribution mensuelle.					
\$	\$ cts.	\$ cts.	\$ cts.	\$	\$ cts.
1,087	2,525 68	1,330 94	79 85	47,837	70,336 47
2,051	2,110 28	816 18	1,236 41	29,823 87
2,570	2,584 81	581 63	212 63	10,971	36,125 07
2,378	6,324 01	4,531 09	86,161	148,867 10
3,472	2,602 32	672 27	471 37	33,012	66,575 96
1,366	1,895 64	473 11	14,070	31,440 75
5,687	1,698 91	854 17	267 78	3,992	34,865 86
1,109	1,533 28	1,839 73	344 08	27,104	41,815 09
795	1,300 83	903 11	47,216	64,419 94
517	686 97	185 70	1,951 87	2,119	7,401 54
3,270	2,064 49	1,050 56	289 42	13,122	48,288 47
3,655	1,826 62	2,471 80	443 64	30,704	63,944 06
1,677	979 76	324 71	2,971	16,086 47
3,896	1,810 22	1,921 25	429 83	16,931	48,077 30
702	2,141 01	1,339 05	35,944	64,300 06
1,536	1,067 91	428 00	3,856	23,186 91
3,289	2,340 69	450 07	101 93	53,074	82,912 69
2,463	2,830 03	669 78	479 90	11,398	37,332 71
1,683	2,821 93	1,317 82	230 49	43,992	80,389 24
868	1,093 96	1,171 64	124 93	24,505	39,143 53
989	1,119 61	671 67	14,355	28,955 28
1,496	1,580 25	381 18	291 05	6,045	27,115 48
4,954	4,016 95	1,096 83	1,324 95	8,659	70,300 73
1,354	1,935 82	344 01	15,294	32,475 83
260,847	156,761 30	57,826 63	23,326 95	1,298,961	3,471,988 88



APPENDICE N^o V.

STATISTIQUE GÉNÉRALE DES ÉCOLES ÉLÉMENTAIRES, DES
ÉCOLES MODÈLES ET DES ACADÉMIES, D'APRÈS LES
BULLETINS DES INSPECTEURS D'ÉCOLES.

ÉCOLES ÉLÉMENTAIRES

STATISTIQUE SE RAPPORTANT AUX ÉCOLES, AUX

COMTÉS ET CITÉS.	Sous le contrôle des commissaires.		Sous le contrôle de la minorité catholique.		Écoles indépendantes.		Écoles de garçons.		Écoles de filles.	
	Nombre d'écoles.	Nombre d'élèves.	Nombre d'écoles.	Nombre d'élèves.	Nombre d'écoles.	Nombre d'élèves.	Nombre d'écoles.	Nombre d'élèves.	Nombre d'écoles.	Nombre d'élèves.
Argenteuil.....	5	206	21	1,023	1	38				
Arthabaska.....	134	4,192			1	12	3	147	3	195
Bagot.....	81	3,239					1	76	4	243
Beauce.....	215	8,197					3	175	4	278
Beauharnois.....	50	3,011					4	704	6	834
Bellechasse.....	86	2,929							2	52
Berthier.....	68	3,219					3	153	6	352
Bonaventure.....	64	2,443	10	254						
Brome.....	23	796	1	19	1	8				
Chambly.....	31	1,002					1	86	5	231
Champlain.....	128	6,542					2	443	2	386
Charlevoix.....	83	2,988			1	16			2	102
Châteauguay.....	45	1,538	7	318	2	196	1	115	3	169
Chicoutimi.....	62	2,432			2	35	2	344	3	310
Compton.....	60	2,033	8	344						
Deux-Montagnes.....	56	1,880					1	53		
Dorchester.....	123	3,711							1	26
Drummond.....	70	2,544	6	271	2	59			1	117
Gaspé.....	89	3,570	4	99	1	21				
Hochelaga.....	35	3,218	1	22	3	765	12	1,059	9	784
Huntingdon.....	19	651	2	51			1	43		
Iberville.....	52	1,946					2	178	3	169
Iles-de-la-Madeleine.....	13	869								
Jacques-Cartier.....	34	1,549					1	154	2	468
Joliette.....	81	3,884					4	263	7	653
Kamouraska.....	105	2,941					1	60	3	84
Labelle.....	97	4,432			1	24			1	107
Lac St-Jean.....	97	3,115			2	56				
Laprairie.....	28	1,103							2	103
L'Assomption.....	53	1,944					3	185	6	332
Laval.....	24	1,203					1	40		
Lévis.....	71	2,906			4	681	4	378	6	553
L'Islet.....	69	1,881					1	38	1	30
Lotbinière.....	100	3,180			2	57	2	118	1	93
Maskinongé.....	59	2,549					1	82		
Matane.....	95	3,063								
Mégantic.....	80	2,517	3	66						
Missisquoi.....	42	1,732					2	209	1	178
Montcalm.....	46	2,201					3	142	3	241
Montragny.....	47	1,961			1	28			1	65
Montmorency.....	33	1,427							1	28
Montréal, cité.....	8	917			7	1,747	1	160	4	773

CATHOLIQUES.

ÉLÈVES ET AUX INSTITUTEURS ET INSTITUTRICES.

Ecoles mixtes (garçons et filles.)			Elèves.				Instituteurs laïques			Institutrices laïques			Instituteurs religieux.		Institutrices religieuses.		Total des instituteurs et des institutrices.	
Nombre d'écoles.	Nombre de garçons.	Nombre de filles.	Elèves catholiques.	Elèves protestants.	Total des élèves.	Assistance moyenne des élèves.	Brevetés.	Non brevetés, sous contrôle.	Non brevetés, indépendants.	Brevetés.	Non brevetés, sous contrôle.	Non brevetés, indépendants.	Instituteurs religieux.	Institutrices religieuses.	Total des instituteurs et des institutrices.			
27	637	630	1,263	4	1,267	861	24	3	5	32	
120	1,918	1,944	4,203	1	4,204	2,991	1	112	27	1	4	145	
76	1,437	1,533	3,286	3	3,289	2,313	73	19	8	100	
233	3,773	3,371	8,194	3	8,197	5,637	1	164	87	2	6	260	
40	693	720	3,011	3,011	2,274	1	61	2	15	79	
84	1,468	1,400	2,920	2,920	2,062	71	11	16	98	
59	1,365	1,349	3,214	5	3,219	2,214	1	62	5	1	8	77	
74	1,326	1,371	2,672	25	2,697	1,866	70	4	74	
25	424	309	810	13	823	551	25	1	26	
25	341	314	1,001	1	1,002	775	26	2	6	34	
124	2,845	2,868	6,540	2	6,542	4,307	1	1	118	20	6	11	157	
82	1,519	1,383	3,004	3,004	2,121	74	14	1	1	90	
50	893	875	2,048	4	2,052	1,447	2	43	4	3	57	
59	896	917	2,467	2,467	1,676	58	7	2	4	1	72	
68	1,192	1,235	2,412	15	2,427	1,641	1	58	13	72	
55	921	906	1,878	2	1,880	1,443	1	55	1	57	
122	1,854	1,831	3,689	22	3,711	2,410	101	21	2	124	
77	1,300	1,367	2,847	27	2,874	1,961	69	16	1	4	90	
94	1,804	1,889	3,680	13	3,693	2,457	67	26	1	94	
18	1,072	1,090	3,976	29	4,005	3,177	2	3	27	4	4	43	27	110	
20	352	307	693	9	702	482	2	19	21	
47	828	771	1,946	1,946	1,321	44	6	3	8	61	
13	513	356	869	869	524	13	1	14	
31	494	433	1,544	5	1,549	1,139	31	3	3	10	47	
70	1,534	1,434	3,873	6	3,884	2,432	1	73	2	17	93	
101	1,455	1,342	2,941	2,941	1,983	91	16	3	110	
97	2,162	2,187	4,429	27	4,456	2,789	81	12	1	18	112	
99	1,581	1,590	3,171	3,171	2,140	95	3	1	99	
26	519	481	1,103	1,103	894	28	1	29	
44	713	714	1,944	1,944	1,544	51	2	9	62	
23	609	559	1,208	1,208	910	1	23	4	2	30	
65	1,393	1,263	3,537	3,537	2,756	71	3	6	19	99	
67	916	897	1,831	1,831	1,354	60	10	1	71	
99	1,532	1,494	3,237	3,237	2,392	107	2	109	
58	1,247	1,220	2,549	2,549	1,748	1	54	7	3	65	
95	1,534	1,535	3,069	3,069	1,908	78	18	1	97	
83	1,341	1,242	2,583	2,583	1,652	78	9	87	
39	637	659	1,723	9	1,732	1,224	38	3	1	7	49	
40	834	924	2,201	2,201	1,566	43	8	6	57	
47	990	934	1,986	3	1,989	1,475	46	1	4	51	
32	671	723	1,426	1	1,427	1,012	32	1	5	38	
10	929	802	2,620	44	2,664	2,074	8	5	8	68	89	

ÉCOLES ÉLÉMENTAIRES

STATISTIQUE SE RAPPORTANT AUX ÉCOLES, AUX

COMTÉS ET CITÉS.	Sous le contrôle des commissaires.		Sous le contrôle de la minorité catholique.		Ecoles indépen- dantes.		Ecoles de garçons.		Ecoles de filles.	
	Nombre d'écoles.	Nombre d'élèves.	Nombre d'écoles.	Nombre d'élèves.	Nombre d'écoles.	Nombre d'élèves.	Nombre d'écoles.	Nombre d'élèves.	Nombre d'écoles.	Nombre d'élèves.
Napierville.....	33	1,536					2	184	3	213
Nicolet.....	147	5,041					3	128	5	307
Pontiac.....	48	1,718	8	232	1	14				
Portneuf.....	108	3,875					1	39	2	49
Québec, cité.....	16	1,187			2	58				
Québec, comté.....	44	2,360	2	27	3	109	1	39	2	185
Richelieu.....	52	2,609					2	339	2	139
Richmond.....	49	1,977	15	429	1	11	2	226	1	206
Rimouski.....	66	2,209								
Rouville.....	69	2,390					2	128	4	171
Saguenay.....	20	687			4	120				
Shefford.....	94	3,297			1	13	3	234	2	226
Sherbrooke.....	19	933	2	55	1	78			1	253
Soulanges.....	27	1,056							1	58
Stanstead.....	25	644	4	243					1	113
St-Hyacinthe.....	67	2,697					1	59	2	170
St-Jean.....	31	1,186							1	156
St-Maurice.....	56	2,614					2	177	4	216
Témiscouata.....	138	4,831			3	74			2	100
Terrebonne.....	89	4,061					3	465	5	501
Trois-Rivières.....	8	693					2	351	1	120
Vaudreuil.....	46	1,740					1	101	2	95
Vercheres.....	39	1,350					1	60	3	197
Wolfe.....	82	3,308	5	83					1	104
Wright.....	80	3,551	6	111			1	161	1	219
Yamaska.....	96	4,198					3	227	5	350
Totaux.....	4,340	169,511	105	3,652	47	4,223	90	8,382	144	12,124

CATHOLIQUES.—*Suite.*

ÉLÈVES ET AUX INSTITUTEURS ET INSTITUTRICES.

Ecoles mixtes (garçons et filles.)			Elèves.				Instituteurs laïques			Institutrices laïques			Instituteurs religieux.		Institutrices religieuses.		Total des instituteurs et des institutrices.
Nombre d'écoles.	Nombre de garçons.	Nombre de filles.	Elèves catholiques.	Elèves protestants.	Total des élèves.	Assistance moyenne des élèves.	Brevetés.	Non brevetés, sous contrôle.	Non brevetés, indépendants.	Brevetées.	Non brevetées, sous contrôle.	Non brevetées, indépendantes.	Instituteurs religieux.	Institutrices religieuses.			
28	559	580	1,536	1,536	981	2	27	1	5	5	40		
139	2,327	2,279	5,041	5,041	3,509	132	24	8	164		
57	1,006	953	1,902	62	1,964	1,142	1	53	3	57		
105	1,996	1,791	3,873	2	3,875	2,656	104	12	11	127		
18	644	601	1,221	24	1,245	707	20	3	1	2	26		
46	1,142	1,130	2,460	36	2,496	1,864	52	3	8	63		
48	1,033	998	2,599	10	2,609	1,856	44	8	8	4	64		
62	1,012	973	2,388	29	2,417	1,461	54	12	4	4	74		
66	1,099	1,110	2,209	2,209	1,344	54	11	1	66		
63	1,087	1,004	2,385	5	2,390	1,726	1	67	4	5	77		
24	420	387	807	807	598	17	3	1	4	25		
90	1,446	1,404	3,303	7	3,310	2,368	75	18	5	7	105		
21	383	430	1,046	20	1,066	676	19	2	1	9	31		
26	532	466	1,051	5	1,056	794	2	26	1	23		
28	360	414	866	21	887	618	26	2	5	33		
64	1,227	1,241	2,697	2,697	2,005	1	64	13	2	7	87		
30	536	494	1,186	1,186	786	1	33	2	2	38		
50	1,128	1,093	2,614	2,614	1,752	3	1	44	16	1	65		
139	2,439	2,366	4,905	4,905	3,212	113	83	3	149		
81	1,539	1,565	4,055	6	4,061	2,966	71	9	11	13	104		
5	109	103	693	693	574	1	6	1	6	4	18		
43	760	784	1,738	2	1,740	1,323	43	3	5	4	55		
85	574	609	1,350	1,350	1,037	35	1	1	4	41		
86	1,723	1,569	3,394	2	3,396	2,137	1	72	19	5	97		
84	1,625	1,657	3,579	83	3,662	2,466	85	10	4	99		
88	1,871	1,750	4,198	4,198	2,983	93	10	2	10	115		
4,258	79,230	77,650	176,799	587	177,386	123,189	27	4	3	3,956	622	13	131	481	5,187		

ÉCOLES ÉLÉMENTAIRES

STATISTIQUE SE RAPPORTANT

COMTÉS ET CITÉS.	D'APRÈS LA LANGUE MATERNELLE.				ÉLÈVES DANS LES DIFFÉRENTES ANNÉES DU COURS D'ÉTUDES.				
	Elèves français.	Elèves anglais.	Elèves français étudiant l'anglais.	Elèves anglais étudiant le français.	Elémentaire 1 ^{re} année.	Elémentaire 2 ^e année.	Elémentaire 3 ^e année.	Elémentaire 4 ^e année.	Cours modèle.
Argenteuil.....	1,211	56	409	44	650	320	221	61	15
Arthabaska.....	4,100	104	33	1,754	1,332	869	211	38
Bagot.....	3,279	10	56	1,585	801	587	284	32
Beauce.....	3,119	78	60	8	3,904	2,632	1,391	254	16
Bonharrois.....	2,964	47	437	37	1,356	824	568	263
Bellechasse.....	2,920	1	1,088	918	691	213	10
Berthier.....	3,218	1	48	1	1,947	712	416	132	12
Bonaventure.....	2,434	263	733	173	907	810	588	337	55
Brome.....	780	43	241	28	378	244	140	56	5
Chambly.....	992	10	195	7	414	303	185	97	3
Champlain.....	6,526	16	442	16	3,492	1,794	979	297	69
Charlevoix.....	3,004	25	1,057	978	737	221	11
Châteauguay.....	1,820	232	385	17	890	648	375	143	6
Chicoutimi.....	2,467	104	703	779	650	320	15
Compton.....	2,353	74	615	51	1,060	666	473	200	28
Deux-Montagnes....	1,855	25	79	773	504	414	168	21
Dorchester.....	3,489	222	120	76	1,557	1,267	691	189	7
Drummond.....	2,814	60	1,408	812	462	170	22
Gaspé.....	3,170	523	620	289	1,508	1,145	721	261	58
Hochelaga.....	3,866	139	1,137	100	2,509	758	437	243	58
Huntingdon.....	574	128	250	32	286	209	135	58	14
Iberville.....	1,942	4	358	370	503	405	139	29
Iles-de-la-Madeleine.	864	5	172	5	435	235	137	62
Jacques-Cartier.....	1,496	53	217	27	669	456	289	108	27
Joliette.....	3,850	34	72	9	2,083	932	612	230	22
Kamouraska.....	2,939	2	16	2	1,024	924	606	279	103
Labelle.....	4,112	344	630	67	2,298	1,174	658	254	72
Lac-St-Jean.....	3,171	806	1,081	836	442	6
Laprairie.....	1,103	78	437	356	226	84
L'Assomption.....	1,942	2	93	2	786	576	403	179
Laval.....	1,208	52	582	338	183	94	6
Lévis.....	3,576	11	507	8	1,734	1,027	618	192	16
L'Islet.....	1,881	606	623	499	166	77
Lotbinière.....	3,068	169	41	21	1,299	934	693	248	8

CATHOLIQUES.

AU COURS D'ÉTUDES SUIVI PAR LES ÉLÈVES.

PROGRAMME D'ÉTUDES POUR LES ÉCOLES CATHOLIQUES.—COURS ÉLÉMENTAIRE

Inst. mo- rale et re- ligieuse.	PREMIER DEGRÉ.			SECOND DEGRÉ.
	1ère année.	2ème année.	3ème année.	4ème année.
	Prières et catéchis. enseignés de vive voix.	Prières.—Catéchisme.	Catéchisme.	Catéchisme.
LANGUE FRANÇAISE.	Syllabaire.—Lettres, épellation, premiers essais de lecture courante avec la signification de mots tirés du livre de lecture— (Attacher une grande importance à la prononciation.)	Lecture.—Epellation, lecture courante avec la signification de mots tirés du livre de lecture. Copie, dictée et compte rendu oral de la leçon. Grammaire.—Les voyelles, les consonnes, les accents. Faire trouver le nom, l'adjectif et le verbe (simple distinction) oralement, dans de petites phrases que les enfants sont appelés à faire sur les objets qu'ils connaissent.	Lecture courante avec l'intonation convenable.—Explication des mots et des phrases.—Compte-rendu oral de la leçon. Grammaire.—Notions données oralement sur le nom, l'adjectif, le pronom, le verbe (premiers éléments de la conjugaison). Formation du pluriel et du féminin ; accord de l'adjectif, du verbe. Idée de la proposition simple. Analyse :—1. Analyse grammaticale. 2. Décomposition de la proposition en ses termes essentiels. Rédaction.—Premiers essais : composition de petites phrases avec des éléments donnés. Art épistolaire.—Premiers essais.	Lecture courante continuée, donner l'intonation convenable.—Résumés oraux et écrits de la leçon. Exercices de mémoire.—Récitation de morceaux faciles. Grammaire.—Les dix parties du discours et notions de syntaxe.—Dictées, exercices d'application et d'invention.—Analyse grammaticale. Décomposition de la phrase en propositions.—Rédaction : Lettres, récits et descriptions d'un genre très simple.
LANGUE ANGLAISE.		Lettres.—Epellation et lecture courante, avec la signification et la traduction de mots tirés du livre de lecture. Epellation par cœur. Copie et dictée de la leçon.	Lecture courante, donner l'intonation convenable et rendre compte de la lecture. Epellation par cœur. Dictées, traduction. Construction de petites phrases.	Lecture courante, donner l'intonation convenable et rendre compte de la lecture. Epellation par cœur. Dictées, traduction.
ÉCRITURE.	Écriture sur l'ardoise et ensuite sur le papier dès que les élèves seront suffisamment préparés.	Écriture sur le papier.—Premiers numéros d'une série approuvée.	Cahiers avec modèle (suite). Cahiers de devoirs journaliers.	Cahiers avec modèles (suite). Cahiers de devoirs journaliers.
HISTOIRE.	Histoires saintes.—Leçons orales.	Histoire sainte.—Leçons orales.	Histoire sainte.—Étude du livre. Histoire du Canada.—Notions générales, enseignement oral.	Histoire sainte.—Lecture du "Devoir du chrétien". Histoire du Canada.—Principaux personnages et principaux faits, avec manuel.

ÉCOLES ÉLÉMENTAIRES

STATISTIQUE SE RAPPORTANT

COMTÉS ET CITÉS.	D'APRÈS LA LANGUE MATERNELLE.				ÉLÈVES DANS LES DIFFÉRENTES ANNÉES DU COURS D'ÉTUDES.				
	Elèves français.	Elèves anglais.	Elèves français étudiant l'anglais.	Elèves anglais étudiant le français.	Elémentaire 1 ^{re} année.	Elémentaire 2 ^e année.	Elémentaire 3 ^e année.	Elémentaire 4 ^e année.	Cours modèle.
Maskinongé.....	2,549	32	1,401	711	329	106	2
Matane.....	3,069	32	1,303	999	577	172	18
Mégantic.....	2,517	66	74	20	1,234	799	462	83	5
Missisquoi.....	1,677	55	471	54	83	535	293	87	4
Montcalm.....	2,182	19	104	13	1,025	629	404	138	5
Montmagny.....	1,986	3	13	714	603	524	143	5
Montmorency.....	1,406	21	9	617	391	296	107	16
Montréal, cité.....	2,217	447	1,003	191	1,521	620	321	169	33
Napierville.....	1,499	37	100	12	691	440	259	134	12
Nicolet.....	5,041	2,299	1,576	879	283	4
Pontiac.....	1 019	945	410	121	828	537	335	195	9
Portneuf.....	3,734	91	40	4	1,378	1,078	633	266	17
Québec, cité.....	1,033	162	374	40	794	270	150	25	6
Québec, comté.....	2,368	128	276	44	1,243	779	281	165	28
Richelieu.....	2,399	10	29	7	1,548	546	388	126	1
Richmond.....	2,243	174	482	103	1,194	646	344	138	95
Rimouski.....	2,249	19	971	645	429	146	18
Rouville.....	2,390	351	841	724	554	235	32
Saguenay.....	781	26	6	277	350	166	14
Shefford.....	3,195	115	274	41	1,477	1,077	552	188	16
Sherbrooke.....	1,014	52	178	34	634	298	96	30	8
Soulanges.....	1,036	20	134	14	420	334	189	101	12
Stanstead.....	844	43	470	35	351	259	220	53	4
St-Hyacinthe.....	2,637	38	1,114	824	527	193	39
St-Jean.....	1,178	8	218	5	427	346	276	123	14
St-Maurice.....	2,614	212	1,389	813	343	56	13
Témiscouata.....	4,905	121	2,194	1,382	837	426	66
Terrebonne.....	4,045	16	334	16	1,895	1,071	785	276	34
Trois-Rivières.....	693	153	323	187	104	79
Vaudreuil.....	1,713	27	345	12	692	521	346	157	24
Verchères.....	1,350	50	650	351	249	89	11
Wolfe.....	3,334	12	142	2	1,922	893	475	93	13
Wright.....	2,354	308	1,206	129	1,398	931	658	170	5
Yamaska.....	4,198	43	2,064	1,067	719	330	18
Totaux.....	171,446	5,940	15,974	1,917	81,493	50,897	31,882	11,751	1,453

CATHOLIQUES.—(Suite.)

AU COURS D'ÉTUDES SUIVI PAR LES ÉLÈVES.

PROGRAMME D'ÉTUDES POUR LES ÉCOLES CATHOLIQUES.—COURS ÉLÉMENTAIRE.—Suite.

Matières.	PREMIER DEGRÉ.			SECOND DEGRÉ.
	1ère année.	2ème année.	3ème année.	4ème année.
MATHÉMATIQUES.	Enseignement des dix premiers chiffres au moyen d'objets. Numération: Ecrire et lire les nombres jusqu'à 100. Addition et soustraction au moyen d'objets usuels et avec des nombres de deux chiffres. Calcul mental.—Les premières notions. Tables d'addition et de soustraction.	Numération.—Ecrire et lire les nombres jusqu'à 10,000. Les quatre règles simples. Application de ces règles au moyen de problèmes pratiques faciles. Calcul mental sur les quatre règles simples. Les monnaies du pays; les pieds et les pouces; les mois, les jours, etc. Tables de multiplication et de division.	Numération et lecture des nombres terminées. Les quatre règles simples revues, fractions. Problèmes pratiques, comptes, factures. Calcul mental. Tables des poids et mesures les plus en usage. Tables de multiplication et de division.	Récapitulation de l'année précédente.—Réduction, règles composées. Problèmes pratiques. Calcul mental. Tables des poids et mesures. Comptabilité.—Recettes et dépenses d'une maison, comptes, factures reçus, billets.
GÉOGRAPHIE.	Quelques notions.—(Enseignement oral).—Situation relative des différentes parties de l'école. La terre et l'eau. Le soleil [levant et couchant]. Orientation. Points cardinaux. Accidents du sol connus des enfants. Géographie locale, école, village, paroisse, comté, etc.	Géographie.—Etude, avec cartes tracées sur le tableau noir, d'un territoire connu des enfants; l'école et ses environs, la paroisse, les localités voisines, le comté. (Les enfants écouteront les leçons données aux élèves de troisième année).	Géographie.—Préliminaires.—La province de Québec.—Les autres provinces de la Puissance du Canada, étudiées particulièrement sur les cartes.	Géographie.—Le Canada et les autres pays de l'Amérique.—Les continents et les océans. Cartographie, premiers essais.
DESSIN.	Sur l'ardoise.—Lignes droites et leurs combinaisons les plus simples.	Lignes droites et lignes courbes, leurs combinaisons les plus simples. Croquis à main levée d'objets usuels de formes très simples.	Croquis d'après nature.—Formes géométriques et ornementales faciles, au trait.	Croquis d'après nature.—Notions sur les couleurs.
CONNAISSANCES USUELLES.	Leçons de choses.—Suivre les leçons données aux autres classes.	Leçons de choses.—Suivre les leçons données aux autres classes.	Leçons de choses.—Noms des principales parties du corps humain; des principaux animaux; des plantes servant à l'alimentation ou les plus visibles pour l'enfant (arbres, fleurs, etc.) Noms et usage des objets qui sont sous les yeux de l'enfant. Pierres et métaux d'usage ordinaire. Faire discerner et comparer par l'enfant des couleurs, des formes, des longueurs, des poids, etc. Agriculture.—Leçons orales.	Leçons de choses.—Les mêmes qu'à la troisième année. Agriculture.—Leçons orales.—Lecture d'un manuel par le professeur et explication du texte.

ÉCOLES MODÈLES

STATISTIQUE SE RAPPORTANT AUX ÉCOLES, AUX

COMTÉS ET CITÉS.	Sous le contrôle des commissaires.		Partie sous contrôle et partie indé- pendante.		Écoles indépen- dantes.		Écoles de garçons.		Écoles de filles.	
	Nombre d'écoles.	Nombre d'élèves.	Nombre d'écoles.	Nombre d'élèves.	Nombre d'écoles.	Nombre d'élèves.	Nombre d'écoles.	Nombre d'élèves.	Nombre d'écoles.	Nombre d'élèves.
Argenteuil.....					1	112			1	112
Arthabaska.....	4	232			4	422	1	102	6	569
Bagot.....	6	690			2	164	2	215	2	164
Beauco.....	6	650			4	249	2	151	1	119
Beauharnois.....	4	487			2	251	3	399	3	251
Bellechasse.....	9	774			2	135	5	312	3	260
Berthier.....	3	413			5	330	3	413	5	330
Bonaventure.....	9	722			1	68			1	68
Chambly.....	7	684			2	143	5	440	2	142
Champlain.....	8	972			3	132	4	325	4	424
Charlevoix.....	8	562					2	241	1	57
Châteauguay.....	3	281			1	98	1	55	1	98
Chicoutimi.....	8	874					2	136	1	67
Compton.....	2	295			2	236	1	213	2	236
Deux-Montagnes.....	4	450			1	35	1	162	2	144
Dorchester.....	4	340					1	41		
Drummond.....	2	284			1	52	1	126	1	52
Gaspé.....	8	590								
Hochelaga.....	23	10,802			5	1,060	13	5,456	15	6,406
Huntington.....	1	87			2	174			2	174
Iberville.....	2	120			3	238	1	90	3	238
Iles-de-la-Madeleine.....					1	48			1	48
Jacques-Cartier.....	4	418			1	99	3	276	2	241
Joliette.....	3	528			6	354	3	528	6	354
Kamouraska.....	9	764			3	199	3	177	4	273
Labelle.....	4	729			1	60	2	322	2	363
Lac-St-Jean.....	7	837			2	320	1	19	1	301
Laprairie.....	4	363					1	62		
L'Assomption.....	3	259			3	288	2	189	3	283
Laval.....	2	220	2	232	1	180	2	220	2	232
Lévis.....	7	805					2	309	1	137
L'Islet.....	5	234			2	94	2	77	2	109
Lobbinère.....	7	590			2	47	3	120	1	48
Maskinongé.....	4	386			2	237	1	72	3	419
Matane.....	10	1,536								
Mégantic.....	4	887			2	264			1	118
Missisquoi.....	1	174								
Montcalm.....	1	130			4	316	1	130	4	316
Montmagny.....	3	209			2	74	1	32	1	42
Montmorency.....	10	795			1	30	2	140	2	114
Montréal, cité.....	28	13,440			9	3,282	15	9,659	17	5,917

CATHOLIQUES.

ÉLÈVES ET AUX INSTITUTEURS ET INSTITUTRICES.

Ecoles mixtes (garçons et filles.)			Elèves.				Instituteurs laïques			Institutrices laïques			Instituteurs religieux	Institutrices religieuses	Total des instituteurs et des institutrices.	
Nombre d'écoles.	Nombre de garçons.	Nombre de filles.	Elèves catholiques.	Elèves protestants.	Total des élèves.	Assistance moyenne des élèves.	Brevetés.	Non brevetés, sous contrôle,	Non brevetés, indépendants.	Brevetées.	Non brevetées, sous contrôle.	Non brevetées, indépendantes.				
.....			112		112	103									6	6
1	13	20	699	5	704	586				3		2		34	39	
4	212	263	854		851	657	1			5	2	1	3	20	32	
7	288	341	832	7	899	696	1			4				31	36	
1	51	37	735	3	738	661	1			1			12	21	35	
3	145	192	909		909	701	4			4	1			19	28	
.....			743		743	617				2	2		7	31	42	
9	361	361	783	7	790	588				13	1			8	22	
2	115	130	822	5	827	675	4			2			10	10	26	
3	169	186	1,103	1	1,104	872	4			10	1		4	12	31	
5	116	148	562		562	413	1			8			4		13	
2	115	111	378	1	379	295	3			1	1			5	10	
5	336	335	873	1	874	611				10	6		5		21	
1	51	31	528	3	531	415							5	11	16	
2	82	97	485		485	426	1			2	2	1		2	13	
3	145	154	340		340	248	1			7					8	
1	83	75	336		336	244				5	2			4	11	
8	287	303	590		590	442				8				6	14	
.....			11,828	39	11,862	9,758	11	6		12	4		99	137	269	
1	45	42	254	7	261	201	1					1		9	11	
1	13	17	358		358	309				1		1	4	24	30	
.....			45		48	48								3	3	
.....			513	4	517	409					1		8	11	20	
.....			882		882	772	1			1	2		8	27	39	
5	246	267	963		963	735				14		1		18	33	
1	61	43	789		789	622	3				1		6	11	21	
7	379	458	1,157		1,157	926	1			6	5			29	41	
3	152	149	363		363	270	2			3	1				6	
1	38	32	547		547	451				2			6	19	27	
1	33	142	680	2	682	551							5	16	21	
4	173	186	805		805	660				8	1		6	7	22	
3	92	110	388		388	315	1			5	3	1		5	15	
5	232	237	637		637	502	3			2	1			14	20	
2	90	92	673		673	554	1			4				14	19	
10	745	811	1,555	1	1,556	1,113				12	2			14	24	
5	512	521	1,150	1	1,151	931				5				17	22	
1	91	83	174		174	176								5	5	
.....			446		446	402							3	24	27	
3	134	75	283		283	223	1			3	1			7	12	
7	280	291	825		825	640	2			13				8	23	
5	258	889	16,563	155	16,723	13,767	87	1		42	6		100	155	391	

ÉCOLES MODÈLES

STATISTIQUE SE RAPPORTANT AUX ÉCOLES, AUX

COMTES ET CITÉS.	Sous le contrôle des commissaires.		Partie sous contrôle et partie indé- pendante.		Ecoles indépen- dantes.		Ecoles de garçons.		Ecoles de filles.	
	Nombre d'écoles.	Nombre d'élèves.	Nombre d'écoles.	Nombre d'élèves.	Nombre d'écoles.	Nombre d'élèves	Nombre d'écoles.	Nombre d'élèves.	Nombre d'écoles.	Nombre d'élèves.
Napierville.....	3	308			4	325	2	191	3	248
Nicolet.....	6	581			7	629	2	244	8	679
Pontiac.....	6	575								
Fortneuf.....	13	929	1	190	3	279	4	207	4	266
Québec, cité.....	16	5,403			2	402	7	3 264	7	1,998
Québec, comté.....	11	958			2	171	5	307	4	277
Richelleu.....	5	895			3	462	2	366	3	547
Richmond.....	3	591			1	204	2	295	2	410
Rimouski.....	9	879			1	56	1	105	1	88
Rouville.....	2	189			1	60	1	68	1	60
Saguenay.....	4	306	1	143					1	27
Shefford.....	2	206			2	164	1	115	2	164
Sherbrooke.....	3	1,119					2	866	1	253
Soulanges.....	3	573	3	287			5	349	3	287
Starstead.....	3	627					2	335	1	292
St-Hyacinthe.....	5	888			4	509	2	127	4	982
St-Jean.....	3	288								
St-Maurice.....	1	158			2	151			2	151
Témiscouata.....	8	488			3	199	3	189	4	244
Terrebonne.....	3	204			4	365	2	147	4	365
Trois-Rivières.....	2	507							2	507
Vaudreuil.....	2	179			2	187	1	94	2	137
Verchères.....	6	697			3	230	2	195	3	230
Wolfe.....					2	163			2	163
Wright.....	4	848					1	55		
Yamaska.....	2	260			7	609	3	290	6	579
Totaux.....	367	62,314	7	902	137	14,957	142	29,018	179	28,185

CATHOLIQUES.

ÉLÈVES ET AUX INSTITUTEURS ET INSTITUTRICES.

Ecoles mixtes (garçons et filles.)			Elèves,				Instituteurs laïques			Institutrices laïques			Instituteurs religieux.		Institutrices religieuses.		Total des instituteurs et des institutrices.
Nombre d'écoles.	Nombre de garçons.	Nombre de filles.	Elèves catholiques.	Elèves protestants.	Total des élèves.	Assistance moyenne des élèves.	Brevetés.	Non brevetés sous contrôle.	Non brevetés indépendants.	Brevetées.	Non brevetées, sous contrôle.	Non brevetées indépendantes.	Instituteurs religieux.	Institutrices religieuses.			
2	99	95	633	633	509	3	3	1	2	23	37		
3	157	130	1,210	1,210	1,029	8	2	6	45	61		
6	275	300	571	4	575	334	1	9	2	12		
9	443	482	1,398	1,398	1,067	17	2	23	42		
4	269	279	5,802	8	5,810	5,297	9	7	1	53	79	149		
4	248	297	1,127	2	1,129	870	10	3	17	30		
3	211	233	1,357	1,357	1,140	1	1	8	31	41	
.....	686	19	705	552	7	12	19		
8	358	384	931	4	935	634	10	2	14	26		
1	53	63	249	249	203	1	2	2	5	10		
4	206	216	449	449	349	2	11	13		
1	41	50	369	1	370	271	2	3	9	14		
.....	1,103	16	1,119	881	2	18	6	26		
3	121	103	860	860	629	8	3	4	1	31		
.....	610	17	627	433	9	8	17		
3	148	190	1,397	1,397	1,248	1	9	4	8	32	54		
3	137	151	238	238	228	1	3	2	6		
1	76	82	399	399	237	1	1	9	11		
4	120	134	687	687	509	1	11	1	11	24		
1	33	24	569	569	470	1	2	25	28		
.....	507	507	444	1	13	14		
1	46	39	316	316	271	1	1	1	2	13	18	
4	220	282	927	927	778	1	6	1	6	18	32		
.....	163	163	13	1	13	14		
3	349	444	847	1	848	668	2	16	18		
.....	869	869	726	1	1	5	39	46	
190	9,763	11,207	77,819	314	78,173	63,495	164	7	329	68	12	432	1,289	2,301		

ÉCOLES MODÈLES

STATISTIQUE SE RAPPORTANT AU

COMTÉS ET CITÉS.	D'APRÈS LA LANGUE MATERNELLE.				ÉLÈVES DANS LES DIFFÉRENTES ANNÉES DU COURS D'ÉTUDES.							
	Èves français.	Èves anglais.	Èves français étudiant l'anglais.	Èves anglais étudiant le français.	Elémentaire, 1 ^{re} année.	Elémentaire, 2 ^e année.	Elémentaire, 3 ^e année.	Elémentaire, 4 ^e année.	Cours modèle, 1 ^{re} année.	Cours modèle, 2 ^e année.	Cours académique, 1 ^{re} année.	Cours académique, 2 ^e année.
Argenteuil.....	94	18	94	18	25	22	11	23	21	10
Arthabaska.....	680	24	186	24	234	129	116	98	82	45
Bagot.....	852	2	208	2	298	193	147	83	72	49	7	5
Beauce.....	882	17	340	12	217	202	178	130	111	52	9
Beauharnois.....	728	10	185	10	230	145	110	104	78	53	18
Bellechasse.....	909	308	267	185	157	127	99	55	17	2
Berthier.....	740	3	304	3	236	120	113	133	91	35	9	6
Bonaventure.....	739	51	423	37	196	209	161	97	82	38	7
Chambly.....	801	26	646	24	244	202	119	128	85	47	2
Champlain.....	1,097	7	232	7	433	244	167	107	106	47
Charlevoix.....	562	167	150	111	105	89	47	52	8
Châteauguay.....	371	8	175	8	139	70	48	56	48	18
Chicoutimi.....	874	61	172	192	192	236	47	35
Compton.....	527	4	271	4	208	145	78	50	29	20	1
Deux-Montagnes.....	485	162	122	104	81	78	52	48
Dorchester.....	31	25	100	14	119	69	60	31	40	21
Drummond.....	323	13	29	3	127	71	64	51	21	2
Gaspé.....	469	121	170	54	199	114	108	73	68	28
Hochelaga.....	11,443	419	4,653	194	4,597	3,388	1,995	980	538	258	102	6
Huntingdon.....	192	69	79	41	62	61	47	38	25	27	1
Iberville.....	350	8	248	8	57	75	81	67	57	21
Iles-de-la-Madeleine..	44	4	27	2	21	12	4	9	2
Jacques-Cartier.....	507	10	201	10	165	124	89	67	43	27	7	2
Joliette.....	879	3	254	3	236	211	123	134	115	62	1
Kamouraska.....	961	2	234	2	255	227	152	150	86	76	10	7
Labelle.....	649	140	284	78	285	165	142	90	52	38	17
Lac-St-Jean.....	1,149	8	101	8	312	245	226	227	80	67
Laprairie.....	363	109	96	97	63	51	47	9
L'Assomption.....	537	10	249	10	153	96	110	68	69	51
Laval.....	678	4	312	4	299	86	106	90	60	34	7
Lévis.....	805	230	321	175	139	77	49	44
L'Islet.....	388	68	90	78	70	66	52	20	8	4
Lotbinière.....	635	2	145	2	247	144	102	58	54	32

CATHOLIQUES.

COURS D'ÉTUDES SUIVI PAR LES ÉLÈVES.

PROGRAMME D'ÉTUDES POUR LES ÉCOLES CATHOLIQUES. — (Suite.)

MATIÈRES.	COURS MODÈLE.		COURS ACADÉMIQUE.	
	PREMIÈRE ANNÉE.	DEUXIÈME ANNÉE.	PREMIÈRE ANNÉE.	DEUXIÈME ANNÉE.
Inst. morale et religieuse.	Catéchisme. Lecture latine.	Catéchisme. Lecture latine.	Catéchisme.	Catéchisme.
Langue française.	Lecture expressive. — Compte-rendu de la lecture. Exercices de mémoire. — Récitation de morceaux choisis. Grammaire. — Eléments revus, syntaxe. — Dictées, exercices. Analyse grammaticale, principes généraux d'analyse logique. Art épistolaire. — Lettres familières, lettres d'affaires, récits, descriptions, narrations.	Lecture expressive. — compte-rendu de la lecture. Récitation de morceaux choisis. Grammaire. — Syntaxe revue. Analyse grammaticale et analyse logique. Préceptes élémentaires de littérature. — Lettres, narrations et descriptions.	Lecture expressive. — élocution, déclamation. Toute la grammaire. — Analyse logique. Littérature. — Qualités du style. — Figures de mots et figures de pensées. — Lettres, narrations, descriptions.	Lecture expressive. — élocution, déclamation. Toute la grammaire. — analyse logique. Littérature. — Qualités du style. — Figures de mots et figures de pensées. Analyse littéraire. — Lettres, narrations, descriptions.
Langue anglaise.	Lecture expressive. — Epellation et définition des mots tirés du livre de lecture. — Dictées, traductions. Comptes - rendus d'anecdotes lues ou racontées par le maître. Art épistolaire. — Lettres, narrations.	Lecture expressive. Dictées, traductions. Comptes-rendus d'anecdotes lues ou racontées par le maître. Grammaire et analyse. Art épistolaire. — Lettres, narrations, descriptions.	Lecture et déclamation. Dictées, traduction. Grammaire. — Analyse. Littérature. — Lettres, narrations, descriptions.	Lecture expressive. — Dictées, traduction. Grammaire — Analyse. Littérature — Lettres, narrations, descriptions.
Ecriture.	Cahiers avec modèles. Cahiers de devoirs journaliers.	Cahiers avec modèles. Cahiers de devoirs journaliers.	Cahiers avec modèles. Cahiers de devoirs journaliers.	Cahiers avec modèles. Cahiers de devoirs journaliers.
Mathématiques.	Fractions ordinaires, fractions décimales et règles composées, revues. Méthode de l'unité, pourcentage élémentaire, intérêt simple. Problèmes variés. Calcul mental.	Récapitulation de l'année précédente. Pourcentage et ses applications; commission, escompte, assurance, intérêt, profits et pertes, etc. Problèmes variés.	Pourcentage, revue générale. Racines carrées et racines cubiques. Exercices pratiques. — Calcul mental. Toisé des surfaces, revue. Algèbre. — Préliminaires. — Les quatre opérations. — Equation du premier degré,	Revue générale. Exercices variés. Calcul mental. Toisé des surfaces et des solides. Algèbre. — Jusqu'aux équations du second degré inclusivement. Tenue des livres. — En partie double.

ÉCOLES MODÈLES

STATISTIQUE SE RAPPORTANT AU

COMTES ET CITES.	D'APRÈS LA LANGUE MATERNELLE.				ELÈVES DANS LES DIFFÉRENTES ANNÉES DU COURS D'ÉTUDES.							
	Elèves français.	Elèves anglais.	Elèves français étudiant l'anglais.	Elèves anglais étudiant le français.	Elémentaire, 1 ^{re} année.	Elémentaire, 2 ^e année.	Elémentaire, 3 ^e année.	Elémentaire, 4 ^e année.	Cours modèle, 1 ^{re} année.	Cours modèle, 2 ^e année.	Cours académique, 1 ^{re} année.	Cours académique, 2 ^e année.
Maskinongé.....	673	233	180	166	138	59	88	42		
Mataane.....	1,555	1	258	1	64	312	222	174	129	35		
Mégantic.....	1,114	37	294	37	404	307	227	93	53		14	
Missisquoi.....	159	15	53	15	64	49	34	16	5	6		
Montcalm.....	415	31	261	31	75	80	106	75	80	30		
Montmagny.....	283	127	48	46	74	37	51	25	2	
Montmorency.....	825	208	251	207	144	93	110	17	3	
Montréal, cité.....	13,673	3,050	9,107	2,020	5,931	4,199	3,193	1,879	887	456	124	54
Napierville.....	612	21	334	21	126	149	109	106	86	51	6	
Nicolet.....	1,205	5	289	5	281	266	223	193	165	67	14	1
Pontiac.....	374	201	260	116	210	121	106	68	62	8		
Portneuf.....	1,387	11	440	4	466	392	245	14	183	62		
Québec, cité.....	5,337	473	2,723	408	1,711	1,308	1,110	870	505	263	43	
Québec, comté.....	1,039	90	499	62	290	283	249	137	131	37	2	
Richelieu.....	1,357	513	628	251	191	151	88	48		
Richmond.....	553	152	301	101	199	145	149	85	70	55	1	1
Rimouski.....	931	4	194	4	325	184	163	93	134	37		
Rouville.....	249	80	71	37	58	42	33	8		
Saguenay.....	449	102	131	105	82	77	47	8		
Shefford.....	350	20	195	20	141	91	50	58	20	8	2	
Sherbrooke.....	1,044	75	416	75	462	238	195	132	50	42		
Soulanges.....	841	19	303	15	270	208	115	111	112	39	5	
Stanstead.....	587	40	513	40	316	118	96	60	2	10		
St-Hyacinthe.....	1,593	4	711	4	373	331	286	205	99	102	1	
St-Jean.....	286	2	136	2	106	48	48	38	34	13	1	
St-Maurice.....	308	1	75	1	98	79	36	48	35	13		
Témiscouata.....	673	14	350	13	147	123	86	120	115	84	12	
Terrebonne.....	560	9	217	3	89	152	106	99	75	48		
Trois-Rivières.....	507	227	132	100	101	142	15	17		
Vaudreuil.....	301	15	235	15	76	70	41	72	41	16		
Verchères.....	927	369	332	182	143	132	89	49		
Wolfe.....	159	4	61	4	16	41	29	24	26	21	6	
Wright.....	757	91	491	56	321	242	154	66	40	25		
Yamaska.....	863	6	277	4	258	188	171	104	103	45		
Totaux.....	72,774	5,399	32,107	3,659	26,023	18,434	13,912	9,649	6,308	3,262	467	88

CATHOLIQUES.—(Suite.)

COURS D'ÉTUDES SUIVI PAR LES ÉLÈVES.

PROGRAMME D'ÉTUDES POUR LES ÉCOLES CATHOLIQUES.—(suite).

MATIÈRES.	COURS MODELE.		[COURS ACADEMIQUE.	
	PREMIÈRE ANNÉE.	DEUXIÈME ANNÉE.	PREMIÈRE ANNÉE.	DEUXIÈME ANNÉE.
Mathématiques (Suite).	Toisé.—Premières notions. Tenue des livres.—En partie double.	Toisé.—Toisé des surfaces. Tenue des livres.—En partie double.	Tenue des livres.—En partie double. Correspondance commerciale.	Correspondance commerciale.
Géographie.	Europe et Asie. Cartographie.	Revue de l'année précédente.—Afrique et Océanie.—Revue du Canada. Cartographie.	Revue générale. Usage des globes. Cartographie.	Revue générale. Globe terrestre et notions orales de cosmographie. Cartographie.
Histoires.	Histoire du Canada.—Domination française. Histoire sainte, revue générale.	Histoire du Canada.—Domination anglaise. Histoire sainte, revue générale.	Histoire de l'Eglise jusqu'aux Croisades. Histoire du Canada, récapitulation. Histoire de France, principaux faits.	Histoire de l'Eglise, des Croisades aux temps modernes. Histoire d'Angleterre, principaux faits. Histoire des Etats-Unis.
Dessin.	Dessin.	Dessin.	Dessin.	Dessin.
Connaissances usuelles.	Leçons de choses et comptes-rendus écrits.—Parler de commerce, d'industrie, de navigation, d'hygiène, etc. Organisation politique et administrative du Canada. Agriculture.—Enseignement oral.		Agriculture.—Enseignement oral. Cours suivi. Notions élémentaires de philosophie, de physique, de géologie et de botanique. Economie sociale (pour les garçons).—L'organisation politique et administrative du Canada.—Ses produits agricoles, forestiers, miniers et industriels.—Son commerce intérieur et international. Economie domestique (pour les filles.)	

LES BIENSÉANCES doivent s'enseigner simultanément à tous les élèves placés sous la direction du même maître, au moyen de lectures ou de conversations.

N. B.—Dans tout leur enseignement, les maîtres et les maîtresses s'appliqueront à former leurs élèves aux vertus morales, aux bienséances et au bon langage,

ACADEMIES

STATISTIQUE SE RAPPORTANT AUX ÉCOLES, AUX

COMTÉS ET CITÉS.	Sous le contrôle des commissaires.		Partie sous contrôle et partie indé- pendante.		Ecoles indépen- dantes.		Ecoles de garçons		Ecoles de filles.	
	Nombre d'académies.	Nombre d'élèves.	Nombre d'académies.	Nombre d'élèves.	Nombre d'académies.	Nombre d'élèves.	Nombre d'académies.	Nombre d'élèves.	Nombre d'académies.	Nombre d'élèves.
Athabaska.....	2	465			1	77	2	465	1	77
Bagot.....	1	12			2	169	1	120	2	169
Beauce.....					5	651	2	297	3	354
Beauharnois.....					1	210			1	210
Bellechasse.....					2	158			2	158
Berthier.....					2	378	1	235	1	143
Chambly.....	1	334			2	312	1	334	2	312
Champlain.....	1	140			3	357	2	197	2	280
Charlevoix.....	1	138			2	282	1	138	2	282
Châteauguay.....	1	116			1	55	1	116	1	55
Chicoutimi.....					1	200			1	200
Deux-Montagnes.....	2	200			2	217	1	130	3	347
Dorchester.....					2	165			2	165
Drummond.....					1	122			1	122
Hochelaga.....	2	1,710			8	1,691	2	1,710	7	1,342
Iberville.....	1	129					1	129		
Jacques Cartier.....	1	445			3	604	1	445	3	604
Joliette.....					1	153			1	153
Kamouraska.....					1	103			1	103
Labelle.....	1	163								
Lac-St-Jean.....	1	200					1	200		
Laprairie.....	1	132			1	141	1	132	1	141
L'Assomption.....	1	157			1	121	1	157	1	121
Laval.....					1	62	1	62		
Lévis.....	1	272			6	748	3	375	4	645
L'Islet.....			2	240			1	128	1	112
Lotbinière.....	1	10			3	337			3	337
Maskinongé.....			1	216			1	216		
Matane.....					1	109			1	109
Mégantic.....	1	124			1	108	1	124	1	108
Missisquoi.....			1	230			1	280	1	240
Montmagny.....	1	253			3	334	1	253	3	334
Montmorency.....					1	30			1	30
Montréal, cité.....	7	4,533			12	2,707	5	1,980	14	5,260

CATHOLIQUES.

ÉLÈVES ET AUX INSTITUTEURS ET INSTITUTRICES.

Ecoles mixtes, (garçons et filles.)			Elèves.				Instituteurs laïques			Institutrices laïques			Instituteurs religieux. Institutrices religieuses. Total des instituteurs et des institutrices.		
Nombre d'académies.	Nombre de garçons.	Nombre de filles.	Elèves catholiques.	Elèves protestants.	Total des élèves.	Assistance moyenne des élèves.	Brevetés.	Non brevetés sous contrôle.	Non brevetés, indépendants.	Brevetés.	Non brevetés, sous contrôle.	Non brevetés, indépendants.	Instituteurs religieux.	Institutrices religieuses.	Total des instituteurs et des institutrices.
.....	538	4	542	488	21	2	23
.....	289	289	270	5	14	19
.....	645	6	651	592	14	16	30
.....	208	2	210	198	18	18
.....	158	158	143	16	16
.....	378	378	328	10	6	16
.....	639	7	646	570	11	25	36
.....	477	477	408	11	13	24
.....	420	420	378	2	4	12	18
.....	171	171	145	4	4	8
.....	200	200	180	3	9	12
.....	477	477	438	5	13	18
.....	165	165	141	7	7
.....	122	122	110	6	6
1	74	275	3,360	41	3,401	2,965	2	11	3	32	162	210
.....	129	129	120	12	12
.....	1,032	17	1,049	947	2	1	7	65	75
.....	153	153	120	1	12	13
.....	103	103	95	6	6
1	65	98	163	163	128	4	4
.....	200	200	155	5	5
.....	273	273	232	4	6	10
.....	278	278	230	1	6	9
.....	62	62	60	5	5
.....	1,018	2	1,020	916	1	1	8	40	50
.....	240	240	210	6	6	12
1	27	73	437	437	358	1	1	20	22
.....	216	216	190	5	5
.....	105	4	109	80	1	2	4	5
.....	232	232	188	5	3	8
.....	514	6	520	485	1	16	25	42
.....	586	1	587	514	1	7	15	25
.....	30	30	22	3	3
.....	6,943	297	7,240	0,185	19	1	6	75	220	321

ACADÉMIES

STATISTIQUE SE RAPPORTANT AUX ÉCOLES, AUX

COMTÉS ET CITES.	Sous le contrôle des commissaires.		Partie sous contrôle et partie indé- pendante.		Ecoles indépen- dantes.		Ecoles de garçons.		Ecoles de filles.	
	Nombre d'académies.	Nombre d'élèves.	Nombre d'académies.	Nombre d'élèves.	Nombre d'académies.	Nombre d'élèves.	Nombre d'académies.	Nombre d'élèves.	Nombre d'académies.	Nombre d'élèves.
Nicolet.....	1	100					1	100		
Portneuf.....					2	233			1	60
Québec, cité.....	3	1,940			6	1,493	2	1,216	7	2,217
Québec, comté.....			1	131	2	280			3	411
Richelieu.....					1	320			1	320
Rimouski.....					1	261				
Rouville.....			1	301	2	286	1	301	2	286
Shefford.....					4	421	2	200	2	221
Sherbrooke.....					1	392			1	392
Stanstead.....	1	208			2	261	1	208	2	261
St-Hyacinthe.....	1	623					1	623		
St-Jean.....	1	376			1	37	1	376	1	370
St-Maurice.....	1	177			1	130	1	177	1	130
Témiscouata.....	1	275			1	193	1	275		
Terrebonne.....	2	620	2	455			2	620	2	455
Trois-Rivières.....	1	368			1	229	1	368	1	229
Verchères.....	1	119					1	119		
Wright.....	3	1,588					1	756	2	832
Yamaska.....					1	53	1	53		
Totaux.....	44	16,185	8	1,623	97	15,743	50	13,615	94	18,697

CATHOLIQUES.—*Suite.*

ÉLÈVES ET AUX INSTITUTEURS ET INSTITUTRICES.

Ecoles mixtes, (garçons et filles.)			Elèves.				Instituteurs laiques			Institutrices laiques			Instituteurs religieux.		Institutrices religieuses.		Total des instituteurs et des institutrices.
Nombre d'académistes.	Nombre de garçons.	Nombre de filles.	Elèves catholiques.	Elèves protestants.	Total des élèves.	Assistance moyenne des élèves.	Brevetés.	Non brevetés, sous contrôle.	Non brevetés, indépendants.	Brevetées.	Non brevetées, sous contrôle.	Non brevetées, indépendantes.	Instituteurs religieux.	Institutrices religieuses.			
			100		100	95							3				3
1	13	160	233		233	199								16			16
			3,410	23	3,433	3,033	4				1	1	29	61			95
			404	7	411	339								63			64
			320		320	300								16			16
1	25	236	261		261	204								15			15
			578	9	587	504	1			1			6	13	27		48
			408	13	421	373								11	21		32
			355	37	392	300									15		15
			445	24	469	374							1	6	26		33
			623		623	394								14			14
			746		746	641	6			2					14		22
			307		307	275							4	6			10
1	48	145	465	3	468	365				1		1	7	7			16
			1,072	3	1,075	937							15	16			31
			591	6	597	486							9	24			33
			119		119	117							5				5
			1,583	5	1,588	1,474	3						14	24			41
			53		53	45							5				5
5	252	987	33,034	517	33,551	28,994	38	4	33	5	13	409	1,112			1,614

ACADÉMIES

STATISTIQUE SE RAPPORTANT AU

COMTÉS ET CITÉS.	D'APRÈS LA LANGUE MATERNELLE.				ÉLÈVES DANS LES DIFFÉRENTES ANNÉES DU COURS D'ÉTUDES.							
	Elèves français.	Elèves anglais.	Elèves français étudiant l'anglais.	Elèves anglais étudiant le français.	Elémentaire, 1 ^{ère} année.	Elémentaire, 2 ^e année.	Elémentaire, 3 ^e année.	Elémentaire, 4 ^e année.	Modèle, 1 ^{ère} année.	Modèle, 2 ^e année.	Académique, 1 ^{ère} année.	Académique, 2 ^e année.
Arthabaska.....	520	22	359	22	100	57	46	75	56	74	75	59
Bagot.....	286	3	260	3	40	60	48	35	43	34	25	4
Beauce.....	634	17	448	15	80	57	110	128	94	102	53	27
Beauharnois.....	198	12	198	12	39	38	35	32	29	20	17
Bellechasse.....	158	90	31	25	20	21	21	22	18
Berthier.....	374	4	241	4	85	78	69	50	30	38	19	9
Chambly.....	599	47	543	47	115	140	100	101	107	50	32	1
Champlain.....	476	1	216	1	108	72	75	57	53	48	52	12
Charlevoix.....	420	181	95	97	5	58	62	31	16	11
Châteauguay.....	167	4	60	4	34	21	40	29	20	10	14	3
Chicoutimi.....	199	1	134	1	24	42	36	39	19	18	16	6
Deux-Montagnes.....	475	2	301	2	127	98	72	73	43	41	19	4
Dorchester.....	164	1	113	1	43	29	15	19	22	23	13	1
Drummond.....	121	1	14	1	14	18	24	22	20	14	7	3
Hochelaga.....	2,960	441	2,200	387	995	769	578	344	278	189	153	95
Iberville.....	108	21	108	21	14	11	21	19	20	23	15	6
Jacques-Cartier.....	854	195	545	145	179	191	175	162	133	101	63	40
Joliette.....	153	145	20	28	36	30	21	12	3	3
Kamouraska.....	103	70	18	9	25	14	20	17
Labelle.....	163	94	69	32	15	17	16	8	6
Lac-St-Jean.....	200	200	25	20	32	52	20	38	13
Laprairie.....	273	138	90	75	33	24	22	29
L'Assomption.....	273	5	129	4	46	53	48	30	37	18	41	5
Laval.....	60	2	60	2	2	23	7	11	13	6
Lévis.....	940	80	651	74	239	165	163	126	130	98	68	31
L'Islet.....	238	2	147	2	37	46	38	28	33	22	22	14
Lotbinière.....	406	31	225	31	49	81	48	73	90	40	34	22

CATHOLIQUES.

COURS D'ÉTUDES SUIVI PAR LES ÉLÈVES.

PROGRAMME D'ÉTUDES POUR LES ÉCOLES CATHOLIQUES.—(Suite).

MATIÈRES.	COURS MODÈLE.		COURS ACADÉMIQUE.	
	PREMIÈRE ANNÉE.	DEUXIÈME ANNÉE.	PREMIÈRE ANNÉE.	DEUXIÈME ANNÉE.
Inst. morale et religieuse.	Catéchisme. Lecture latine.	Catéchisme. Lecture latine.	Catéchisme.	Catéchisme.
Langue française.	Lecture expressive.—Compte-rendu de la lecture. Exercices de mémoire.—Récitation de morceaux choisis. Grammaire.—Éléments revus, syntaxe.—Dictées, exercices. Analyse grammaticale, principes généraux d'analyse logique. Art épistolaire.—Lettres familières, lettres d'affaires, récits, descriptions, narrations.	Lecture expressive.—Compte-rendu de la lecture. Récitation de morceaux choisis. Grammaire.—Syntaxe revue. Analyse grammaticale et analyse logique. Préceptes élémentaires de littérature.—Lettres, narrations et descriptions.	Lecture expressive.—Élocution, déclamation. Toute la grammaire.—Analyse logique. Littérature.—Qualités du style.—Figures de mots et figures de pensées.—Lettres, narrations, descriptions.	Lecture expressive, élocution, déclamation. Toute la grammaire.—Analyse logique. Littérature.—Qualités du style.—Figures de mots et figures de pensées Analyse littéraire.—Lettres, narrations, descriptions.
Langue anglaise.	Lecture expressive.—Epellation et définition des mots tirés du livre de lecture.—Dictées, traductions. Comptes-rendus d'anecdotes lues ou racontées par le maître. Art épistolaire.—Lettres, narrations.	Lecture expressive. Dictées, traductions, Comptes-rendus d'anecdotes lues ou racontées par le maître. Grammaire et analyse. Art épistolaire.—Lettres, narrations, descriptions.	Lecture et déclamation. Dictées, traduction. Grammaire.—Analyse. Littérature.—Lettres, narrations, descriptions.	Lecture expressive.—Dictées, traduction. Grammaire.—Analyse. Littérature.—Lettres, narrations, descriptions.
Ecriture.	Cahiers avec modèles. Cahiers de devoirs journaliers.	Cahiers avec modèles. Cahiers de devoirs journaliers.	Cahiers avec modèles. Cahiers de devoirs journaliers.	Cahiers avec modèles. Cahiers de devoirs journaliers.
Mathématiques.	Fractions ordinaires, fractions décimales et règles composées, revues. Méthode de l'unité, pourcentage élémentaire, intérêt simple. Problèmes variés. Calcul mental.	Récapitulation de l'année précédente. Pourcentage et ses applications; commission, escompte, assurance, intérêt, profits et pertes, etc. Problèmes variés.	Pourcentage, revue générale. Racines carrées et racines cubiques. Exercices pratiques.—Calcul mental. Toisé des surfaces, revue. Algèbre.—Preliminaires.—Les quatre opérations.—Equation du premier degré.	Revue générale. Exercices variés. Calcul mental. Toisé des surfaces et des solides. Algèbre.—Jusqu'aux équations du second degré inclusivement. Tenue des livres.—En partie double.

ACADÉMIES

STATISTIQUE SE RAPPORTANT AU

COMTÉS ET CITÉS.	D'APRES LA LANGUE MATERNELLE.				ÉLÈVES DANS LES DIFFÉRENTES ANNÉES DU COURS D'ÉTUDES.							
	Elèves français.	Elèves anglais.	Elèves français étudiant l'anglais.	Elèves anglais étudiant le français.	Elémentaire, 1 ^{re} année.	Elémentaire, 2 ^e année.	Elémentaire, 3 ^e année.	Elémentaire, 4 ^e année.	Modèle, 1 ^{re} année.	Modèle, 2 ^e année.	Académique, 1 ^{re} année.	Académique, 2 ^e année.
Maskinongé.....	216	134	35	87	35	36	9	8	6
Matane.....	105	4	4	12	13	30	16	19	15	2	2
Mégantic.....	219	13	177	13	27	52	31	32	37	39	13	1
Missisquoi.....	500	20	500	20	114	120	74	72	43	41	34	22
Montmagny.....	586	1	250	1	139	151	76	92	43	40	32	14
Montmorency.....	30	6	18	5	4	3
Montréal, cité.....	5,272	1,968	3,249	1,453	1,753	1,599	1,380	814	657	495	332	210
Nicolet.....	100	57	20	22	35	15	8
Portneuf.....	231	2	196	2	27	60	42	34	23	22	23	2
Québec, cité.....	3,046	387	1,688	302	736	833	744	410	196	219	169	126
Québec, comté.....	352	59	311	59	58	45	65	66	47	54	41	35
Richelieu.....	314	6	162	6	75	47	42	44	40	38	25	9
Rimouski.....	260	1	109	1	56	47	68	36	25	18	7	4
Rouville.....	553	34	444	34	66	108	110	116	95	58	19	15
Shefford.....	339	82	330	81	87	83	57	56	50	35	43	10
Sherbrooke.....	296	96	150	96	95	63	90	24	45	41	14	20
Stanstead.....	410	59	313	59	120	76	65	69	63	42	21	13
St-Hyacinthe.....	623	317	183	134	117	56	67	43	13	10
St-Jean.....	717	29	423	26	249	171	174	58	36	28	21	9
St-Maurice.....	304	3	215	3	51	35	50	79	43	31	15	3
Témiscouata.....	457	11	288	11	117	87	75	69	71	27	16	6
Terrebonne.....	1,065	10	613	9	316	231	176	152	75	65	38	22
Trois-Rivières.....	532	15	422	15	136	110	107	90	53	43	34	24
Verchères.....	118	1	100	1	3	16	22	30	23	12	8	5
Wright.....	1,460	128	1,453	128	526	383	167	150	137	113	91	21
Yamaska.....	43	5	48	5	2	6	10	10	10	9	6
Totaux.....	29,725	3,826	18,995	3,104	7,719	6,910	5,797	4,313	3,377	2,663	1,824	948

CATHOLIQUES.—*Suite.*

COURS D'ÉTUDES SUIVI PAR LES ÉLÈVES.

PROGRAMME D'ÉTUDES POUR LES ÉCOLES CATHOLIQUES —(*Suite.*)

MATIÈRES.	COURS MODÈLE.		COURS ACADÉMIQUE.	
	PREMIÈRE ANNÉE.	DEUXIÈME ANNÉE.	PREMIÈRE ANNÉE.	DEUXIÈME ANNÉE.
Mathématiques (<i>Suite.</i>)	Toisé.—Premières notions. Tenue des livres.—En partie double.	Toisé.—Toisé des surfaces. Tenue des livres.—En partie double.	Tenue des livres.— En partie double. Correspondance commerciale.	Correspondance commerciale.
Géographie	Europe et Asie. Cartographie.	Revue de l'année précédente—Afrique et Océanie.—Revue du Canada. Cartographie.	Revue générale. Usage des globes. Cartographie.	Revue générale. Globe terrestre et notions orales de cosmographie.
Histoires.	Histoire du Canada.—Domination française. Histoire sainte, revue générale	Histoire du Canada.—Domination anglaise. Histoire sainte, revue générale.	Histoire de l'Eglise, jusqu'aux Croisades. Histoire du Canada, récapitulation. Histoire de France, principaux faits.	Histoire de l'Eglise, des Croisades aux temps modernes. Histoire d'Angleterre, principaux faits. Histoire des Etats-Unis.
Dessin.	Dessin.	Dessin.	Dessin.	Dessin.
Connaissances usuelles.	Leçons de choses et comptes-rendus écrits.—Parler de commerce, d'industrie, de navigation, d'hygiène, etc. Organisation politique et administrative du Canada. Agriculture.—Enseignement oral.		Agriculture. — Enseignement oral. — Cours suivi. Notions élémentaires de philosophie, de physique, de géologie et de botanique. Economie sociale (pour les garçons). — L'organisation politique et administrative du Canada.—Ses produits agricoles, forestiers miniers et industriels. — Son commerce intérieur et international. Economie domestique (pour les filles.)	

LES BIENSÉANCES doivent s'enseigner simultanément à tous les élèves placés sous la direction du même maître, au moyen de lectures ou de conversations.

N. B.—Dans tout leur enseignement, les maîtres et les maîtresses s'appliqueront à former leurs élèves aux vertus morales, aux bienséances et au bon langage.

INSTITUTEURS ET INSTITUTRICES

DANS LES ÉCOLES ÉLÉMENTAIRES, LES

COMTÉS ET CITÉS.	INSTITUTEURS BREVETÉS								
	Ayant le brevet		Brevetés pour école			Traitement dans les villes.		Traitement dans les campagnes.	
	D'une école normale.	D'un bureau d'examineurs.	Elémentaire.	Modèle.	Académique.	Écoles élémentaires.	Écoles modèles et académies.	Écoles élémentaires.	Écoles modèles et académies.
						\$	\$	\$	\$
Arrenteuil.....									
Arthabaska.....	1				1			300	
Bagot.....	1				1				310
Beauce.....	1				1				250
Beauharnois.....	1	1			2	500			400
Bellechasse.....	3	1			3	1			333
Berthier.....	1		1					15	
Bonaventure.....									
Brome.....									
Chambly.....	3	1			3	1			364
Champlain.....	2	3	1		4			350	288
Charlevoix.....	2	1			2	1			199
Châteauguay.....	3	2			4	1		375	362
Chiboutimi.....								150	
Compton.....	1		1						
Deux-Montagnes.....	1	1			1	1		230	460
Dorchester.....	1				1				250
Drummond.....									
Gaspé.....									
Hochelaga.....	5	8	4		7	2	323	325	
Huntingdon.....	1	2	1		1	1		180	200
Iberville.....									
Ile-de-la-Madeleine.....									
Jacques-Cartier.....	2				1	1	250		
Joliette.....	1	1	1		1			220	430
Kamouraska.....									
Labelle.....	2	1			1	2			292
Lac-St-Jean.....	1					1			350
Laprairie.....	2					2			456
L'Assomption.....									
Laval.....		1			1			275	
Lévis.....	1				1		500		
L'Islet.....	1					1			325
Lotbinière.....	3		1		2				277

LAIQUES CATHOLIQUES.

ÉCOLES MODÈLES ET LES ACADÉMIES.

				INSTITUTRICES BREVETÉES												
Qui ont enseigné pendant			Qui ont assisté aux conférences pédagogiques.	Ayant le brevet		Brevetées pour école		Traitement dans les villes.		Traitement dans les campagnes.		Qui ont enseigné pendant			Qui ont assisté aux conférences pédagogiques.	
Dix ans et moins de 15 ans.	Quinze ans et moins de 20 ans.	Vingt ans et plus.		D'une école normale.	D'un bureau d'examineurs.	Elémentaire.	Modèle.	Académique.	Ecoles élémentaires.	Ecoles modèles et académies.	Ecoles élémentaires.	Ecoles modèles et académies.	Dix ans et moins de 15 ans.	Quinze ans et moins de 20 ans.		Vingt ans et plus.
					24	19	5		140		139		3			15
				2	119	78	37		100		99	140	13	8	6	103
			1		76	40	39				126	134	7	5	2	77
			1		161	146	22				100	142	17	6	13	146
		1	1		62	51	11		163		133	100	5	3	1	59
		1			67	52	23				93	144	10	1	4	68
			1		62	47	17		150		127	163	6	6	4	52
					75	66	17				98	139	7			70
					25	19	6				130		1	3	2	25
			2		25	18	10				150	200	6	3	8	20
		3	4		120	84	44				93	112	11	4	1	109
1		1	3		83	68	18				69	112	4	2	2	72
		1	3		49	37	12				134	190	1	4	2	44
					66	56	15		134	150	84	116	6	1	2	61
			1		56	45	13				132		7	4	4	45
			2			57	50	7			143	195	4	3	2	56
		1	1		104	92	16				95	115	5	5	6	101
					72	50	24				104	135	5	1	4	62
				14	61	61	14				101	119	8	4	6	63
2	2	6	12		45	25	24	1	200	198	159	229	3	5	6	26
		1	3		19	12	6	1	180		133		1			13
					45	31	14				137	175	2		2	31
					13	13					149		1			12
					32	28	4				151	150	4	4	1	25
		1	2		74	66	8				119	300	4	3	2	65
					6	99	76	29			80	116	9	6	4	59
			3		1	80	56	25			137		7	3	1	53
1			1		3	98	37	14			87	123	16	3	3	88
			2		4	27	22	8	1		151	225	6	3	4	81
					1	52	35	18			116	150	2	2	5	51
			1		1	22	19	4			144		3		1	19
		1			4	75	54	25		140	100	119	4	4	7	69
					12	53	46	19			89	113	3	2	3	36
					12	98	74	36			100	132	7	6	4	92

INSTITUTEURS ET INSTITUTRICES

DANS LES ÉCOLES ÉLÉMENTAIRES, LES

COMTÉS ET CITÉS.	INSTITUTEURS BREVETÉS								
	Ayant le brevet		Brevetés pour école			Traitement dans les villes.		Traitement dans les campagnes.	
	D'une école normale.	D'un bureau d'examineurs.	Elémentaire.	Modèle.	Académique.	Écoles élémentaires.	Écoles modèles et académiques.	Écoles élémentaires.	Écoles modèles et académiques.
						\$	\$	\$	\$
Maskinongé.....	2			2				150	220
Matane.....									
Mégantic.....									
Missisquoi.....									
Montcalm.....									
Montmagny.....		1		1			500		
Montmorency.....	2				2				250
Montréal, cité.....	45	61	26	47	33		703		
Napierville.....	1	4	2	3				250	504
Nicolet.....									
Pontiac.....	1			1					200
Portneuf.....									
Québec, cité.....		4	3	8	2		250		
Québec, comté.....									
Richelleu.....									
Richmond.....									
Rimouski.....									
Rouville.....	2	1	1		2			250	448
Saguenay.....									
Shefford.....									
Sherbrooke.....									
Soulanges.....	4	6	1	7	2			243	375
Stanstead.....									
St-Hyacinthe.....		2	1	1				142	500
St-Jean.....	6	2		2	6		417	160	300
St-Maurice.....	3	1		2	2	300			350
Témiscouata.....	1				1				360
Terrebonne.....		1			1				450
Trois-Rivières.....	1				1	300			
Vaudreuil.....	1			1					350
Verchères.....		1		1					475
Wolfe.....		1	1					115	
Wright.....	1	2	2		1		250		
Yamaska.....									
Totaux....	119	110	47	113	69	340	602	238	345

LAIQUES CATHOLIQUES.—*Suite.*

ÉCOLES MODÈLES ET LES ACADÉMIES.

Qui ont enseigné pendant				INSTITUTRICES BREVETÉES													
Qui ont assisté aux conférences pédagogiques.				Ayant le brevet		Brevetées pour école			Traitement dans les villes.		Traitement dans les campagnes.		Qui ont enseigné pendant			Qui ont assisté aux conférences pédagogiques.	
Dix ans et moins de 15 ans.	Quinze ans et moins de 20 ans.	Vingt ans et plus		D'une école normale.	D'un bureau d'examineurs.	Elémentaire.	Modèle.	Académique.	Ecoles élémentaires.	Ecoles modèles et académies.	Ecoles élémentaires.	Ecoles modèles et académies.	Dix ans et moins de 15 ans.	Quinze ans et moins de 20 ans.	Vingt ans et plus.		
									\$	\$	\$	\$					
		1	3	4	54	43	15	...	100	...	120	162	6	8	3	51	
				5	86	64	27	92	116	7	1	...	62	
				5	78	61	21	1	100	...	110	156	7	3	6	73	
				2	36	30	8	134	...	4	1	...	35	
				1	42	37	6	126	...	4	...	2	38	
				6	44	34	14	2	...	150	98	130	3	3	1	41	
			2	10	35	22	23	105	132	8	1	5	27	
	16	21	33	101	2	54	26	28	2	199	147	...	7	5	12	44	
	1	...	1	2	1	29	27	3	141	107	4	2	3	4
					2	138	113	27	81	113	13	3	3	134
					4	58	49	13	155	190	6	...	2	37
					14	107	81	40	94	125	11	4	2	104
	1	2	1	13	6	21	14	13	...	170	150	...	2	2	11	27	
					19	44	25	38	124	147	4	5	7	52
					...	45	35	10	114	150	3	4	3	26
					5	49	42	11	1	132	...	10	3	2	47
					1	63	44	20	83	113	4	3	2	45
					1	69	39	31	136	212	6	3	1	51
					2	17	17	2	94	100	...	1	1	11
					1	76	53	19	128	160	11	6	5	68
					1	20	11	9	1	...	170	...	1	1	1	16	
	1	2	3	8	1	28	24	4	1	165	150	6	3	1	23
					...	26	21	5	133	...	3	2	1	25
					1	72	27	46	200	148	197	5	4	49
	1	5	33	29	9	148	267	2	2	2	27
					3	1	44	32	13	218	94	130	5	...	40
					10	115	84	41	...	92	130	81	120	9	10	10	107
					1	2	71	63	10	138	240	4	4	3	68
					7	3	4	248	150	1	...	1	5
	1	2	41	39	4	147	...	4	1	1	37
					2	39	20	21	132	159	3	...	2	34
					1	3	70	62	11	117	150	5	4	1	66
	1	85	56	29	...	160	...	146	...	7	1	1	53
					94	79	15	98	150	4	...	71
26	33	57	195	238	4,080	3,134	1,173	11	153	164	113	138	377	194	209	3,516	

STATISTIQUE SE RAPPORTANT AUX ENFANTS D'AGE A FRÉQUENTER
ÉLÉMENTAIRES, MODÈLES ET ACADEMIQUES,

COMTÉS ET CITÉS.	ENFANTS D'AGE A FRÉQUENTER LES ÉCOLES.						Total des enfants.
	GARÇONS.			FILLES.			
	De 5	De 7	De 14	De 5	De 7	De 14	
	à 7 ans.	à 14 ans.	à 16 ans.	à 7 ans.	à 14 ans.	à 16 ans.	
Argenteuil	200	529	136	182	510	102	1,653
Arthabaska.....	606	1,848	356	629	1,746	311	5,496
Bagot.....	428	1,482	210	458	1,505	200	4,283
Beauce.....	1,807	3,868	822	1,181	3,830	880	11,888
Beauharnois	469	1,624	335	415	1,605	325	4,773
Bellechasse.....	497	1,533	336	497	1,609	351	4,878
Berthier.....	591	1,406	247	603	1,383	234	4,624
Bonaventure	539	1,621	502	574	1,530	425	5,191
Brome.....	98	324	56	89	303	63	933
Chambly	227	856	184	244	897	174	2,492
Champlain	943	2,928	615	916	2,843	537	8,782
Charlevoix	715	1,813	456	678	1,795	492	5,949
Châteauguay.....	284	903	180	341	965	191	2,864
Chicoutimi	699	1,350	258	554	1,180	281	4,352
Compton	404	1,188	186	412	1,202	183	3,575
Deux-Montagnes	383	1,083	179	368	996	176	3,185
Dorchester.....	653	1,764	378	624	1,698	358	5,475
Drummond.....	511	1,201	246	513	1,170	265	3,906
Gaspé.....	818	2,991	489	727	1,961	487	6,423
Hochelaga	2,914	7,307	2,017	2,681	7,045	2,332	24,296
Huntingdon	129	333	62	115	378	60	1,072
Iberville.....	310	862	168	294	769	173	2,576
Iles-de-la-Madeleine	119	432	95	127	323	49	1,145
Jacques-Cartier.....	845	1,016	169	343	940	152	2,965
Joliette.....	619	1,793	354	600	1,686	293	5,345
Kamouraska.....	485	1,655	309	465	1,495	282	4,691
Labelle.....	669	2,323	555	700	2,308	559	7,119
Lac-St-Jean.....	764	1,919	594	773	1,767	453	6,275
Laprairie.....	247	755	182	222	729	132	2,267
L'Assomption	332	1,051	180	330	1,018	175	3,086
Laval.....	229	733	152	218	730	113	2,175
Lévis.....	670	2,031	671	672	2,005	639	6,679
L'Islet.....	352	1,153	281	295	1,093	276	3,450
Lotbinière.....	530	1,664	332	542	1,571	309	4,948
Maskinongé.....	397	1,296	271	418	1,256	272	3,910
Matane.....	740	1,984	448	694	2,024	478	6,358
Mégantic.....	531	1,683	356	510	1,558	381	5,019
Missisquoi	291	826	206	317	807	198	2,645
Montcalm.....	383	903	227	425	903	203	3,054
Montmagny.....	402	1,203	329	337	1,111	393	3,785
Montmorency.....	299	1,035	213	326	1,018	219	3,110
Montréal.....	3,332	10,112	2,219	3,299	9,693	2,203	30,908

LES ÉCOLES ET AUX ÉLÈVES INSCRITS AUX REGISTRES DES ÉCOLES
POUR LES CATHOLIQUES SEULEMENT.

ÉLÈVES INSCRITS AUX REGISTRES DES ÉCOLES.									ENFANTS DE 7 ANS A 14		
GARÇONS.				FILLES.				Total des élèves.	Assistance moyenne des élèves.	Qui n'ont pas fréquenté les écoles du comté ou du la cité.	Venant d'un autre comté ou d'une autre cité.
De 5 à 7 ans.	De 7 à 14 ans.	De 14 à 16 ans.	Au-dessus de 16 ans.	De 5 à 7 ans.	De 7 à 14 ans.	De 14 à 16 ans.	Au-dessus de 16 ans.				
118	501	18	130	545	48	10	1,379	967	7
579	1,807	138	121	633	1,951	135	36	5,450	4 065	164
490	1,447	106	17	501	1,641	170	60	4,432	3,240	101
1,015	3,475	133	61	998	3,717	294	54	9,747	6,895	506
344	1,432	60	11	433	1,499	117	63	3,959	3,133	298
306	1,475	48	6	374	1,547	107	34	3,987	2,909	175
449	1,576	100	41	479	1,485	168	42	4,340	3,189	212
281	1,370	36	312	1,416	60	12	3,487	2,454	365
65	341	15	60	314	24	1	823	551	31
142	1,051	106	17	142	915	87	15	2,475	2,020	303
1,023	2,784	147	25	1,026	2,847	223	43	8,123	5,677	140
396	1,504	100	14	347	1,491	103	31	3,986	2,862	613
262	976	45	11	269	941	74	24	2,602	1,887	49
487	1,169	52	4	427	1,300	81	21	3,511	2,467	61
295	1,122	35	4	237	1,142	66	7	2,958	2,056	126
351	946	50	1	349	1,002	111	32	2,842	2,307	131
401	1,607	31	1	345	1,697	103	31	4,216	2,799	158
332	1,217	50	387	1,241	89	16	3,332	2,315	87
450	1,596	43	2	417	1,653	110	12	4,283	2,899	703
1,712	7,071	497	91	1,618	7,257	704	318	19,268	15,900	24
85	326	27	2	65	392	56	10	943	683	12
294	8 8	52	24	239	833	60	13	2,433	1,750	70
93	337	29	4	85	286	27	6	917	572	82
254	1,034	76	5	320	1,098	223	105	3,115	2,495	176
516	1,702	104	3	535	1,813	157	89	4,919	3,374	36
414	1,463	51	10	415	1,482	137	35	4,007	2,818	205
454	2,052	99	5	481	2,132	150	26	5,408	3,539	452
592	1,546	35	6	503	1,739	79	28	4,528	3,221	401
180	649	34	2	152	669	47	6	1,739	1,396	166
267	983	32	286	1,071	103	27	2,769	2,225	15
204	730	35	240	680	54	9	1,952	1,521	53
490	1,989	125	24	418	2,065	215	86	5,412	4,332	18
171	979	78	23	137	1,045	62	14	2,509	1,879	222
423	1,531	71	4	420	1,682	127	53	4,311	3,252	22
351	1,279	77	397	1,180	129	25	3,438	2,492	93
418	1,828	31	2	401	1,933	97	24	4,734	3,101	217
381	1,529	51	16	339	1,509	128	13	3,966	2,771	203
193	916	109	48	163	821	147	29	2,426	1,825	104
321	812	33	347	943	144	47	2,647	1,968	56
241	1,078	61	29	254	1,102	82	12	2,859	2,214	134
198	863	30	234	911	36	10	2,282	1,674	279
2,035	8,789	1,586	576	2,087	9,615	1,420	519	26,637	22,026	1,401

STATISTIQUE SE RAPPORTANT AUX ENFANTS D'AGE A FRÉQUENTER,
ÉLÉMENTAIRES, MODELES ET ACADÉMIQUES,

COMTES ET CITÉS.	ENFANTS D'AGE A FRÉQUENTER LES ÉCOLES.						Total des enfants
	GARÇONS.			FILLES.			
	De 5	De 7	De 14	De 5	De 7	De 14	
	à 7 ans.	à 14 ans.	à 16 ans.	à 7 ans.	à 14 ans.	à 16 ans.	
Napier ville	267	632	150	215	666	148	2,108
Nicolet	728	2,264	510	723	2,234	499	6,953
Pontiac	356	1,080	219	328	1,021	277	3,251
Portneuf	642	2,209	362	587	2,153	303	6,316
Québec, cité.....	1,464	4,443	964	1,428	4,226	954	13,484
Québec, comté.....	616	1,665	393	612	1,672	434	5,392
Richelieu	518	1,655	317	560	1,623	346	5,019
Richmond	284	1,105	186	248	953	180	2,956
Rimouski	486	1,433	313	448	1,475	334	4,459
Rouville	318	1,076	135	309	975	158	2,971
Saguenay	174	502	84	169	472	82	1,476
Shefford	500	1,580	302	466	1,520	304	4,672
Sherbrooke	319	1,066	296	331	864	236	3,112
Soulanges	199	714	141	173	715	134	2,076
Stanstead	258	728	175	255	749	168	2,333
St-Hyacinthe.....	431	1,566	333	521	1,487	354	4,695
St-Jean	203	684	163	228	795	166	2,239
St-Maurice	352	1,280	236	312	1,254	208	3,642
Témiscouata.....	747	2,492	508	709	2,232	499	7,228
Terrebonne.....	780	1,965	453	745	1,963	432	6,333
Trois-Rivières.....	217	833	233	355	813	192	2,643
Vaudreuil	249	841	158	211	776	152	2,387
Verchères	275	872	153	260	870	152	2,582
Wolfe.....	542	1,352	251	493	1,288	203	4,129
Wright.....	531	2,953	360	538	2,850	896	8,683
Yamaska	523	1,673	274	494	1,613	291	4,868
Totaux.....	37,498	112,179	24,674	36,579	108,169	24,428	343,527

LES ÉCOLES ET AUX ÉLÈVES INSCRITS AUX REGISTRES DES ÉCOLES.

POUR LES CATHOLIQUES SEULEMENT.—(Suite).

ÉLÈVES INSCRITS AUX REGISTRES DES ÉCOLES.								ENFANTS DE 7 A 14 ANS			
GARÇONS.				FILLES.				Total des élèves.	Assistance moyenne des élèves.	Qui n'ont pas fréquenté les écoles du comté ou de a cit.5.	Venant d'un autre comté ou d'une autre cité.
De 5 à 7 ans.	De 7 à 14 ans.	De 14 à 16 ans.	Au-dessus de 16 ans.	De 5 à 7 ans.	De 7 à 14 ans.	De 14 à 16 ans.	Au-dessus de 16 ans.				
281	658	61	33	271	733	104	28	2,169	1,490	93
697	2,160	88	11	716	2,256	280	143	6,351	4,633	82
199	969	104	9	191	915	119	33	2,539	1,526	217
469	2,158	66	5	440	2,150	164	54	5,506	3,922	54
586	4,166	451	190	691	3,796	479	129	10,488	9,037	712
295	1,374	63	4	304	1,700	173	123	4,036	3,073	263
324	1,589	81	2	439	1,601	166	81	4,286	3,296	88
234	1,237	58	4	204	1,223	113	49	3,122	2,013	402
342	1,202	43	291	1,373	97	57	3,405	2,186	333
296	1,197	130	19	275	1,066	165	78	3,226	2,133	212
175	447	4	160	420	45	5	1,256	947	107
329	1,585	115	6	339	1,562	117	27	4,101	3,012	48
268	933	47	1	192	999	95	42	2,577	1,857	2
118	832	51	1	115	724	65	10	1,916	1,423	127
152	688	56	7	150	777	101	52	1,983	1,425	12
426	1,572	155	31	512	1,785	175	61	4,717	3,647	304
171	801	61	16	172	940	52	7	2,220	1,655	262
318	1,154	49	7	354	1,180	87	51	3,230	2,264	200
515	2,405	143	8	437	2,342	150	60	6,060	4,036	27
711	1,914	148	22	642	2,069	166	33	5,705	4,373	55
43	696	91	8	101	745	77	36	1,797	1,504	295
180	775	45	1	193	783	61	16	2,056	1,594	59
192	871	61	44	222	891	97	18	2,396	1,932	20
393	1,299	30	1	369	1,366	72	29	3,559	2,268	25
306	2,444	147	49	283	2,625	187	57	6,093	4,608	739
535	1,803	96	7	538	1,874	195	72	5,120	3,754	391
26,748	104,733	7,083	1,696	26,725	108,497	10,215	3,413	289,110	215,678	10,429	3,311

STATISTIQUE SE RAPPORTANT
LES MUNICIPALITÉS ET LES ÉCOLES SOUS LE

COMTÉS ET CITÉS.	Nombre de municipalités scolaires.	Nombre d'arrondissements d'école.	Arrondissements où il n'y a pas eu d'école.	Nombre de maisons d'école.	Etat des maisons d'école.			Nombre de salles de classe.	Salles de classes qui donnent à chaque élève		
					Bon.	Médiocre.	Mauvais.		150 pieds cubes d'air et plus.	De 100 à 150 pieds cubes d'air.	Moins de cent pieds cubes d'air.
Argenteuil.....	16	28	2	26	23	3	82	10	13	9
Arthabaska.....	22	141	5	139	98	12	29	156	57	78	21
Bagot.....	16	88	88	73	9	6	111	28	49	34
Beauce.....	32	249	6	250	143	56	51	277	54	98	125
Beauharnois.....	8	54	1	53	42	11	90	39	42	9
Bellechasse.....	14	95	4	94	39	38	17	109	22	39	48
Berthier.....	15	68	71	62	9	84	10	23	51
Bonaventure.....	25	87	4	83	70	13	89	56	22	11
Brome.....	9	25	1	24	22	1	1	24	20	4
Chambly.....	11	36	37	31	6	55	23	22	10
Champlain.....	25	135	1	137	118	5	14	175	39	60	76
Charlevoix.....	15	90	92	86	5	1	102	34	50	18
Châteauguay.....	10	56	56	40	16	62	32	23	7
Chicoutimi.....	18	73	3	70	56	3	11	89	36	33	20
Compton.....	21	78	9	70	25	45	79	24	29	26
Deux-Montagnes.....	15	64	62	55	7	72	29	31	12
Dorchester.....	17	129	3	127	54	17	56	133	23	46	64
Drummond.....	14	84	6	78	60	11	7	91	28	37	26
Gaspé.....	44	106	6	100	21	68	11	105	30	44	31
Hochelaga.....	34	58	2	55	55	302	269	30	3
Huntingdon.....	11	25	3	22	18	1	3	22	14	6	2
Iberville.....	8	54	4	54	38	13	3	65	11	26	28
Iles-de-la-Madeleine.....	4	13	13	13	14	8	3	3
Jacques-Cartier.....	23	37	39	36	3	67	23	24	15
Joliette.....	15	84	1	84	68	6	10	102	20	28	54
Kamouraska.....	16	116	3	114	61	4	49	132	23	58	51
Labelle.....	33	107	6	102	83	19	132	41	47	44
Lac-St-Jean.....	23	112	7	105	76	9	20	119	39	48	32
Laprairie.....	6	33	33	26	7	38	7	21	10
L'Assomption.....	12	55	57	50	7	71	28	29	15
Laval.....	24	26	26	21	5	33	9	10	14
Lévis.....	17	78	6	79	47	4	28	109	34	42	33
L'Islet.....	12	80	6	74	44	30	81	14	17	50
Lotbinière.....	19	112	6	108	87	3	18	124	44	45	35
Maskinongé.....	12	65	2	63	47	7	9	73	22	27	24
Matane.....	19	112	7	105	60	12	33	121	23	38	60
Mégantic.....	16	95	7	88	61	3	24	112	36	48	28
Missisquoi.....	14	40	1	43	32	9	2	52	22	15	15
Montcalm.....	12	48	1	47	41	6	54	10	23	21
Montmagny.....	13	52	3	50	11	33	6	63	8	14	41
Montmorency.....	16	43	42	20	6	16	56	13	25	18
Montréal, cité.....	1	43	43	43	331	316	65

A LA TENUE DE L'ÉCOLE.

CONTRÔLE DES COMMISSIONS SCOLAIRES CATHOLIQUES.

Salle de classe dont la ventilation est bonne.	Ecoles où le mobilier scolaire est		Ecoles pourvues de bons tableaux noirs.	Cartes géographiques.		Ecoles où se trouve			Ecoles où l'enseignement se donne en		Ecoles où la discipline est bonne.	Ecoles où les méthodes d'enseignement sont bonnes.	Ecoles où il y a eu progrès.
	En bon état.	Perfectonné.		Nombre.	Celles qui manquent.	Un journal d'appel.	Un registre des visiteurs.	Un tableau de l'emploi du temps.	Français.	Anglais.			
26	26	12	22	75	55	25	22	25	26	25	26	26
97	113	22	111	530	31	140	115	123	136 4	137	131	135
67	61	29	86	453	29	88	86	85	88	82	75	83
55	42	15	159	967	239	251	239	243	250 1	238	179	191
81	17	15	25	139	118	54	51	54	53 1	48	48	48
72	18	16	53	394	36	95	93	95	95	89	85	93
63	61	16	69	312	43	71	71	71	71	71	70	71
74	58	7	80	399	13	82	74	82	71 12	71	68	69
21	22	16	24	84	1	23	24	20	24	24	23	19
53	29	17	34	179	5	39	38	39	39	33	31	37
99	101	13	137	514	58	137	137	137	137	136	131	133
62	79	92	361	23	92	7	92	92	92	92	92
48	27	24	22	175	90	56	51	56	55 1	49	48	47
59	39	7	21	400	2	67	43	69	70	68	70	68
30	38	33	16	254	62	70	65	67	67 3	68	60	58
55	59	10	61	314	23	62	58	62	61 1	62	62	58
34	23	2	76	544	71	127	104	121	121 6	122	122	115
37	49	20	77	307	33	78	73	76	77 1	78	75	71
80	23	20	57	284	83	101	93	99	89 12	97	101	94
301	60	51	60	747	14	61	61	61	61	61	61	61
18	16	11	12	62	17	21	15	22	15 7	21	21	21
42	31	16	54	123	6	55	37	54	55	55	55	55
14	13	13	49	8	13	13	13	13	18	13	13
63	38	14	39	174	8	39	38	39	39	39	39	39
45	77	7	70	330	9	84	84	82	84	83	83	79
99	77	1	89	625	64	113	114	110	114	99	66	109
129	92	27	85	323	196	102	92	100	90 12	101	102	102
66	46	6	92	397	10	104	95	104	103	103	99	101
17	12	11	13	125	57	33	32	33	33	26	26	26
54	17	16	59	236	122	57	55	57	57	57	54	54
27	25	5	25	115	11	26	26	26	26	26	26	26
46	29	2	33	451	42	79	72	72	79	78	78	74
63	45	47	365	48	73	69	69	74	56	43	63
85	81	20	98	421	33	108	108	108	104 4	108	108	108
72	5	5	59	280	21	63	62	63	63	63	63	63
108	30	27	41	308	43	105	84	101	105	105	102	102
80	72	7	75	282	51	88	74	83	85 3	88	84	82
47	35	27	42	136	11	43	40	38	43	43	43	40
40	12	7	43	181	70	47	46	46	46 1	47	46	46
49	9	8	30	317	22	51	51	51	51	51	51	48
39	31	39	222	6	43	41	42	43	43	41	43
381	43	37	43	937	43	43	43	31 12	43	43	43

STATISTIQUE SE RAPPORTANT

LES MUNICIPALITÉS ET LES ÉCOLES SOUS LE

COMTÉS ET CITÉS.	Nombre de municipalités scolaires.	Nombre d'arrondissements d'école.	Arrondissements où il n'y a pas eu d'école.	Nombre de maisons d'école.	Etat des maisons d'école.			Nombre de salles de classe.	Salles de classes qui donnent à chaque élève		
					Bon.	Médiocre.	Mauvais.		150 pieds cubes d'air et plus.	De 100 à 150 pieds cubes d'air.	Moins de cent pieds cubes d'air.
Napierville.....	5	36	36	24	7	5	40	6	13	21
Nicolet.....	20	149 1	152	115	1	36	175	86	64	25
Pontiac.....	23	68 6	62	51	9	2	68	29	28	11
Portneuf.....	27	120 2	120	68	18	34	142	49	60	33
Québec, cité.....	1	35	35	31	1	3	181	88	64	29
Québec, comté.....	20	60 4	57	37	2	18	81	20	25	36
Richelieu.....	14	58 1	57	30	5	22	81	7	31	43
Richmond.....	12	67 5	63	48	15	76	32	25	19
Rimouski.....	15	76 2	75	60 5	10	84	15	30	39
Rouville.....	12	72 1	71	57	14	82	23	37	22
Saguenay.....	19	29 5	24	16 4	4	28	7	20	1
Shefford.....	18	104 9	96	82 7	7	112	48	39	25
Sherbrooke.....	6	25 1	24	19	5	48	16	26	6
Soulanges.....	12	36 2	35	27 2	6	36	7	13	16
Stanstead.....	9	32 2	33	16	17	54	31	13	10
St-Hyacinthe.....	15	72 1	72	63	9	107	31	40	36
St-Jean.....	8	33 4	35	26 3	1	45	16	16	13
St-Maurice.....	10	56 2	58	23 23	12	72	14	27	31
Témiscouata.....	25	150 6	145	121 19	5	165	42	54	69
Terrebonne.....	19	95 3	93	73 1	19	115	40	38	37
Trois-Rivières.....	3	11	11	8 2	1	34	21	10	3
Vaudreuil.....	10	45	47	39 2	6	54	25	23	6
Verchères.....	10	45	45	33 5	7	60	26	12	22
Wolfe.....	17	98 12	87	65	22	97	40	40	17
Wright.....	23	87 1	93	77 16	147	93	38	16
Yamaska.....	25	96 1	98	81 3	14	120	46	43	25
Totaux.....	1,090	4,934 187	4,827	3,446 475	906	6,562	2,491	2,265	1,806

A LA TENUE DE L'ÉCOLE.—*Suite.*

CONTRÔLE DES COMMISSIONS SCOLAIRES CATHOLIQUES.

Salle de classe dont la ventilation est bonne.	Ecoles où le mobilier scolaire est		Ecoles pourvues de bons tableaux noirs.	Cartes géographiques.		Ecoles où se trouve			Ecoles où l'enseigne- ment se donne en		Ecoles où la discipline est bonne.	Ecoles où les méthodes d'en- seignement sont bonnes.	Ecoles où il y a eu progrès.
	En bon état.	Perfectionné.		Nombre.	Celles qui manquent.	Un journal d'appel.	Un registre des visiteurs.	Un tableau de l'emploi du temps.	Français.	Anglais.			
29	17	4	36	79	36	36	36	36	36	36	36
126	139	11	135	432	38	153	147	144	152	2	154	154	150
67	32	31	47	136	54	62	45	57	32	2	62	62	62
70	52	17	89	433	122	121	112	119	117	4	120	117	116
180	31	11	33	433	5	35	33	35	28	7	35	35	35
47	31	13	40	310	35	57	56	53	52	5	56	56	56
52	14	13	42	145	57	49	48	57	50	50	50
58	67	37	37	254	67	63	61	64	3	65	63	63
71	18	16	27	287	40	75	70	71	75	75	71	72
65	51	35	69	404	13	71	67	70	71	71	71	71
25	12	1	10	54	13	5	19	24	24	24	24
103	63	32	96	320	11	96	94	89	93	3	94	95	85
48	22	10	14	83	24	11	23	24	24	24	24
26	35	9	25	133	32	35	31	33	35	35	35	35
32	19	12	9	144	35	32	32	29	32	1	32	31	31
80	55	23	71	441	10	73	73	69	73	73	73	73
33	19	9	32	99	35	21	33	35	35	35	35
53	7	7	58	220	19	58	52	57	58	58	58	58
64	49	5	109	672	47	147	115	132	147	147	147	147
87	94	9	91	350	98	94	76	94	94	94	94	91
37	6	6	11	78	2	11	11	11	11	11	11	11
41	42	11	41	179	43	48	41	45	48	48	48	48
53	24	22	43	215	46	45	45	46	45	46	44
89	86	23	63	278	87	62	83	86	1	87	86	86
146	47	34	56	335	94	90	72	86	65	23	93	93	93
73	73	9	88	352	6	98	97	96	98	97	96	97
4,717	2,877	1,014	3,665	20,827	2,538	4,830	4,312	4,674	4,691	155	4,721	4,555	4,600

RÉCAPITULATION DES STATISTIQUES SCOLAIRES DE LA PROVINCE
ÉCOLES ÉLÉMENTAIRES, AUX ÉCOLES MODÈLES,

COMTÉS ET CITÉS.	Ecoles sous le contrôle des commissions scolaires.	Ecoles indépendantes.	Total.	Elèves des écoles élémentaires.	Elèves des écoles modèles.	Elèves des académies.	Elèves des collèges.	Grand total des élèves.	Total de l'assistance moyenne.
Argenteuil.....	26	2	28	1,267	112	1,379	967
Arthabaska.....	140	6	146	4,204	704	542	5,450	4,065
Bagot.....	88	4	92	3,289	854	289	4,432	3,240
Beauce.....	251	9	260	8,197	899	651	9,747	6,895
Beauharnois.....	54	5	59	3,011	738	210	256	4,215	3,358
Bellechasse.....	95	4	99	2,920	909	158	3,987	2,909
Berthier.....	71	7	78	3,219	743	378	4,340	3,189
Bonaventure.....	83	1	84	2,697	790	3,487	2,454
Brome.....	24	1	25	823	823	551
Chambly.....	39	4	43	1,002	827	646	2,475	2,020
Champlain.....	137	6	143	6,542	1,104	477	8,123	5,677
Charlevoix.....	92	3	95	3,004	562	420	3,986	2,862
Châteauguay.....	56	4	60	2,052	379	171	2,602	1,887
Chicoutimi.....	70	4	74	2,467	874	200	173	3,714	2,617
Compton.....	70	2	72	2,427	531	2,958	2,056
Deux-Montagnes.....	62	3	65	1,880	485	477	2,842	2,307
Dorchester.....	127	2	129	3,711	340	165	4,216	2,799
Drummond.....	78	4	82	2,874	336	122	3,332	2,315
Gaspé.....	101	1	102	3,693	590	4,283	2,899
Hochelaga.....	61	16	77	4,005	11,862	3,401	19,268	15,900
Huntingdon.....	22	2	24	702	261	963	683
Iberville.....	55	3	58	1,946	358	129	2,433	1,750
Iles-de-la-Madeleine.....	13	1	14	869	48	917	572
Jacques-Cartier.....	39	5	44	1,549	517	1,049	513	3,628	3,006
Joliette.....	84	8	92	3,884	882	153	338	5,257	3,712
Kamouraska.....	114	5	119	2,941	963	103	367	4,374	3,173
Labelle.....	102	2	104	4,456	789	163	5,408	3,539
Lac-St-Jean.....	105	4	109	3,171	1,157	200	4,528	3,221
Laprairie.....	33	1	34	1,103	363	273	1,739	1,396
L'Assomption.....	57	5	62	1,944	547	278	288	3,057	2,480
Laval.....	26	4	30	1,208	682	62	1,952	1,521
Lévis.....	79	11	90	3,537	805	1,029	592	6,004	4,882
L'Islet.....	74	4	78	1,881	388	240	2,509	1,879
Lotbinière.....	108	7	115	3,237	637	437	4,311	3,252

RÉCAPITULATION DES STATISTIQUES SCOLAIRES DE LA PROVINCE
ÉCOLES ÉLÉMENTAIRES, AUX ÉCOLES MODÈLES,

COMTÉS ET CITÉS.	Ecoles sous le contrôle des commissions scolaires.	Ecoles indépendantes.	Total.	Elèves des écoles élémentaires.	Elèves des écoles modèles.	Elèves des académies.	Elèves des collèges.	Grand total des élèves.	Total de l'assistance moyenne.
Maskinongé.....	63	3	66	2,549	673	216	3,438	2,492
Matapédia.....	105	1	106	3,069	1,556	109	4,734	3,101
Mégantic.....	88	3	91	2,583	1,151	232	3,966	2,771
Missisquoi.....	43	2	45	1,732	174	520	2,426	1,825
Montcalm.....	47	4	51	2,201	446	2,647	1,968
Montmaguy.....	51	6	57	1,989	283	587	2,859	2,214
Montmorency.....	43	2	45	1,427	825	30	2,282	1,674
Montréal, cité.....	43	31	74	2,664	16,723	7,240	935	27,562	22,871
Napierville.....	36	4	40	1,533	633	2,169	1,490
Nicolet.....	154	8	162	5,041	1,210	100	318	6,669	4,923
Pontiac.....	62	1	63	1,964	575	2,539	1,526
Portneuf.....	121	6	127	3,875	1,398	233	5,506	3,922
Québec, cité.....	35	11	46	1,245	5,810	3,433	588	11,026	9,551
Québec, comté.....	57	8	65	2,496	1,129	411	4,036	3,073
Richelieu.....	57	4	61	2,609	1,357	320	4,286	3,296
Richmond.....	67	2	69	2,417	705	3,122	2,013
Rimouski.....	75	3	78	2,209	935	261	136	3,541	2,302
Rouville.....	71	5	76	2,390	249	587	227	3,453	2,643
Saguenay.....	24	5	29	807	449	1,256	947
Shefford.....	96	7	103	3,310	370	421	4,101	3,012
Sherbrooke.....	24	3	27	1,066	1,119	392	247	2,824	2,059
Soulanges.....	35	3	38	1,056	860	1,916	1,423
Stanstead.....	33	2	35	887	627	469	1,983	1,425
St-Hyacinthe.....	73	5	78	2,697	1,397	623	324	5,041	3,932
St-Jean.....	35	1	36	1,186	283	746	2,220	1,655
St-Maurice.....	58	3	61	2,614	309	307	3,230	2,264
Témiscouata.....	147	7	154	4,905	687	468	6,060	4,086
Terrebonne.....	94	7	101	4,061	569	1,675	324	6,029	4,673
Trois-Rivières.....	11	2	13	693	507	597	292	2,089	1,757
Vaudreuil.....	48	3	51	1,740	316	306	2,362	1,879
Verchères.....	46	3	49	1,350	927	119	2,396	1,932
Wolfe.....	87	2	89	3,396	163	3,559	2,268
Wright.....	93	93	3,662	848	1,588	6,098	4,608
Yamaska.....	98	8	106	4,198	869	53	5,120	3,754
Totaux.....	4,856	315	5,171	177,385	78,173	33,551	6,174	295,284	221,372

POUR LES ÉCOLES CATHOLIQUES SEULEMENT, SE RAPPORTANT AUX
AUX ACADEMIES ET AUX COLLÈGES.—*Suite.*

COURS D'ÉTUDES.				D'après la langue maternelle.		Instituteurs laïques brevetés.		Instituteurs laïques non brevetés.		Institutrices laïques brevetées.		Instituteurs religieux.		Institutrices religieuses.		Grand total des instituteurs et institutrices.		
Elèves dans le cours élémentaire	Elèves dans le cours modèle.	Elèves dans le cours académique.	Elèves dans le cours classique.	Elèves français.	Elèves anglais.	Nombre.	Traitement moyen.	Nombre.	Traitement moyen.	Nombre.	Traitement moyen.	Nombre.	Traitement moyen.	Nombre.	Traitement moyen.	Nombre.	Traitement moyen.	
3,283	149	6	3,438	2	185	53	123	7	5	17	89
4,514	216	4	4,729	5	91	97	20	19	17	170
3,751	187	28	3,870	116	83	113	9	5	20	117
2,271	99	56	2,336	90	33	134	3	17	37	96
2,532	115	2,597	50	43	126	8	3	30	84
2,647	164	48	2,833	4	1	500	50	101	4	7	26	88
2,124	148	10	2,261	21	2	250	45	113	1	16	64
23,379	2,558	750	875	21,916	5,676	106	703	56	155	11	254	443	877	877
2,014	149	6	2,111	58	5	403	30	138	2	7	33	77
6,092	244	15	318	6,656	13	1	140	83	26	29	53	249	249
2,460	79	1,393	1,146	1	200	1	62	161	3	2	69
5,174	307	25	5,402	104	121	99	14	50	185
8,961	1,189	333	533	9,989	1,037	13	250	4	27	167	6	116	142	308	308
3,661	297	78	3,759	277	63	128	3	3	88	157	157
4,037	215	34	4,270	16	45	115	9	16	51	121	121
2,900	220	2	3,796	326	54	132	12	11	16	93	93
3,163	263	47	63	3,536	5	1	64	83	13	18	39	126	126
2,966	301	111	72	3,416	37	3	382	1	70	140	12	40	37	163	163
1,201	55	1,230	26	19	95	4	15	38	38
3,917	129	55	3,884	217	77	129	18	19	37	151	151
2,357	264	111	92	2,577	247	2	21	141	3	43	30	99	99
1,748	163	5	1,877	39	10	349	29	164	5	16	60	60
1,798	151	24	1,841	142	26	133	3	15	39	83	83
4,343	359	24	324	5,032	9	2	321	1	73	155	1	58	39	190	190
2,064	125	31	2,131	39	8	370	38	161	4	16	66	66
3,077	135	18	3,226	4	4	313	1	45	106	16	4	16	86	86
5,663	363	34	6,025	25	1	360	125	86	35	7	21	153	153
5,348	320	82	279	5,987	42	1	450	1	73	141	9	53	54	194	194
1,611	211	141	126	2,074	15	1	300	2	7	182	1	45	41	97	97
1,990	191	110	71	2,304	58	1	350	1	43	147	5	33	17	100	100
2,199	184	13	2,335	1	1	475	41	136	2	12	22	78	78
3,494	60	6	3,543	16	1	115	73	118	19	18	111	111
5,666	320	112	5,071	1,027	3	250	85	149	10	16	41	158	158
4,919	186	15	5,109	11	94	93	11	12	49	166	166
268,735	18,252	4,540	3,757	279,652	15,632	229	495	50	4,318	117	733	1,499	2,832	9,661	9,661

ÉCOLES ÉLÉMENTAIRES PROTESTANTES.

STATISTIQUE SE RAPPORTANT AUX ÉCOLES, AUX ÉLÈVES ET AUX INSTITUTEURS ET INSTITUTRICES.

COMTÉS ET CITÉS.	Sous le contrôle des commissaires		Sous le contrôle de la minorité protestante.		Écoles indépendantes.		Écoles mixtes garçons et filles.			Elèves,				Instituteurs laïques.		Instituteurs ecclésiastiques.		Total des instituteurs et des institutrices.	
	Nombre d'écoles.	Nombre d'élèves.	Nombre d'écoles.	Nombre d'élèves.	Nombre d'écoles.	Nombre d'élèves.	Nombre de garçons.	Nombre de filles.	Elèves protestants.	Elèves catholiques.	Total des élèves.	Assistance moyenne des élèves.	Brevetés.	Non brevetés, sous contrôle.	Brevetés.	Non brevetés, sous contrôle.	Instituteurs religieux.		
Argenteuil.....	58	1,298	1	9			59	654	1,236	71	1,307	835			55	3		58	
Arthabaska.....				44			33	11	42		44	30						3	
Bagot.....				32			21	11	23	4	32	24			1	1		4	
Beauce.....	1	15		61			6	39	37		76	45			2	2		4	
Beauharais.....				99			5	58	41		93	69			5	5		5	
Bonaventure.....	29	518	10	273			30	407	321	787	1	791	541		20	10		30	
Brome.....	68	1,372	1	150			69	717	691	1,251	157	1,408	903		58	12		70	
Chambly.....	15		3	36			34	76	74	133	12	150	95		5	5		5	
Châteauguay.....	15	354		61			15	221	194	387	28	415	264		18	18		18	
Compton.....	83	1,359	6	72			89	762	693	1,330	131	1,461	1,138		72	12		84	
Deux-Montagnes.....	2	27		45			2	42	30	56	16	72	55		7	5		7	
Dorchester.....				33			3	15	17	32		32	27		1	1		2	
Drummond.....	14	235		81			21	170	146	273	44	316	232		18	2		20	
Gaspé.....	13	294	7	135			20	208	221	417	12	429	301		18	2		20	
Hochelega.....	2	1,243	14	52			16	823	1,035	1,810	48	1,858	1,410	5	50			53	
Huntingdon.....	50	1,301	3	49			53	687	666	939	414	1,353	877		53			53	
Iberville.....			4	139			4	51	18	39	10	49	32		3	1		4	
Jacques-Cartier.....			7	49			7	73	68	125	11	136	108		7			7	
Joliette.....			3	42			3	24	18	41	1	42	28	1	1			3	
Labelle.....	3	67	21	408			24	236	239	357	78	475	338		12	11	1	24	
L'Assomption.....			1	29			1	14	16	27	2	29	18		1			1	
Lévis.....			4	69			4	38	3	51	18	69	15	1	3			4	
Lotbinière.....	2	2		12			2	3	9	12		12	10		2			2	
Maskinongé.....	2	78	1	7			1	5	2	7		7	5			1		1	
Matane.....							2	43	35	78		78	47					3	
Mégantic.....	29	404	11	167			40	308	263	530	41	571	450		21	13		40	
Missisquoi.....	46	887	1	7			47	469	425	767	127	841	532	3	35	8		47	
Montcalm.....				63			5	40	23	62		63	34		5			5	
Montréal, cité.....	12	7,775					12	3,865	3,910	7,548	227	7,775	6,020	12	179	4		135	
Napierville.....			1	1			1	1	3	4		4	3					1	
Pontiac.....	38	1,268	7	196	2	30	47	770	730	1,426	74	1,500	879	1	33	13	1	48	
Portneuf.....			3	62			3	35	27	57	5	62	46		1			3	
Québec, cité.....	1	293					1	152	141	292		293	238	1				15	
Québec, comté.....	4	128	9	220			13	149	199	297	51	348	258		10			18	
Richmond.....	40	630		136			47	391	375	690	76	766	552		10			40	
Rouville.....			4	73			4	35	38	62		73	56		2			4	
Shefford.....	23	351	18	211			40	312	280	534	88	592	435		36	3		47	
Sherbrooke.....	26	792	6	109			32	450	451	775	136	911	613	1	27	4		32	
Soulanges.....			2	53			2	28	25	49		53	36		2			2	
Stanstead.....	69	1,358	5	59			74	712	705	1,245	172	1,417	1,030		46			74	
St-Jean.....			7	129			7	75	54	104	2	129	79		16			7	
Miscouata.....				16			5	5	69	11	14	16	9		1			1	
Terrebonne.....	1	21	4	105			5	57	29	57	6	63	45		5			5	
Vaudreuil.....				63			9	31	84	130	26	131	121		7			9	
Wolfe.....	7	107	2	45			4	68	84	130	6	133	121		2			5	
Wright.....	14	461	25	658	1	11	40	565	565	1,057	73	1,130	754		29	2	1	38	
Totaux.....	640	22,038	244	5,586	3	47	887	17,920	13,751	25,411	2,239	27,671	19,855	24	3	936	157	4	1,114

ÉCOLES ÉLÉMENTAIRES PROTESTANTES.

STATISTIQUE SE RAPPORTANT AU COURS D'ÉTUDES SUIVI PAR LES ÉLÈVES.

COMTÉS ET CITÉS.	D'APRÈS LA LANGUE MATERNELLE.				ÉLÈVES DANS LES DIFFÉRENTES ANNÉES DU COURS D'ÉTUDES.				
	Élèves anglais.	Élèves français.	Élèves anglais étudiant le français.	Élèves français étudiant l'anglais.	Élémentaire 1 ^{re} année.	Élémentaire 2 ^e année.	Élémentaire 3 ^e année.	Élémentaire 4 ^e année.	Cours modèle.
Argenteuil.....	1,248	59	459	58	408	307	318	267	7
Arthabaska.....	44	5	8	13	8	10
Bagot.....	2	30	2	30	16	7	5	2	2
Beauce.....	76	29	19	16	12
Beauharnois.....	95	4	38	4	22	22	29	26
Bonaventure.....	791	96	214	132	194	189	62
Brome.....	1,252	156	266	155	347	277	322	374	88
Chambly.....	143	7	142	7	58	16	27	30	19
Chateauguay.....	398	17	161	16	131	83	73	128
Compton.....	1,368	93	86	35	306	308	334	497	86
Deux-Montagnes.....	50	22	25	19	23	12	23	14
Dorchester.....	32	12	10	8	2
Drummond.....	299	17	109	16	70	63	89	71	23
Gaspé.....	423	104	109	94	107	15
Hochelaga.....	1,835	23	1,496	22	841	328	292	219	178
Huntingdon.....	1,073	275	208	133	504	265	316	263
Iberville.....	30	19	17	16	19	10	12	7	1
Jacques-Cartier.....	126	13	107	13	50	27	27	29	6
Joliette.....	41	1	6	11	10	11	10
Labelle.....	356	119	22	7	141	113	130	80	11
L'Assomption.....	27	2	20	2	9	10	5	5
Lévis.....	65	4	5	4	26	17	13	13
Lotbinière.....	12	3	3	2	4
Maskinongé.....	7	7	6	1
Matane.....	78	33	19	9	28	19	3
Mégantic.....	568	3	7	123	86	153	196	13
Missisquoi.....	758	136	143	121	266	163	223	175	67
Montcalm.....	62	1	27	1	20	12	13	13
Montréal, cité.....	7,633	142	4,895	139	2,689	1,334	1,175	1,022	1,555
Napierville.....	1	3	2	1	1	2
Pontiac.....	1,500	18	489	337	326	313	35
Portneuf.....	59	3	25	3	16	9	18	19
Québec, cité.....	293	293	134	96	18	29	16
Québec, comté.....	346	2	10	2	104	59	86	99
Richmond.....	750	16	237	15	215	142	189	160	60
Rouville.....	49	24	47	24	19	5	20	19	10
Shefford.....	527	65	157	44	187	131	114	126	34
Sherbrooke.....	826	75	385	9	307	203	190	142	59
Soulanges.....	37	16	33	16	12	21	9	10	1
Stanstead.....	1,272	145	97	41	258	237	315	333	274
St-Jean.....	95	34	41	34	52	25	29	23
Témiscouata.....	12	4	4	5	3	5	3
Terrebonne.....	120	6	61	6	31	29	30	20	16
Vaudreuil.....	59	4	35	4	18	7	15	22	1
Wolfe.....	135	17	2	11	54	16	33	49
Wright.....	1,108	22	51	375	263	258	228	6
Totaux.....	26,092	1,579	9,874	1,013	8,748	5,345	5,621	5,299	2,658

PROGRAMME D'ETUDES DES

MATIÈRES.	PREMIER DEGRÉ.	DEUXIÈME DEGRÉ.
	La première demi-heure de chaque jour sera consacrée aux exercices d'ouverture de l'Écriture Sainte, comme ci-dessous, à l'instruction morale, y compris des tempérance, la santé, la bienveillance envers les animaux, etc.	
Instruction religieuse.	<p>Événements se rapportant à la naissance de N.-S. Jésus-Christ, LUC, I, II, 1-7.—Adoration des bergers, LUC, II, 8-20.—Adoration des mages, MATHIEU, II, 1-12.—Fuite en Égypte, MATHIEU, II, 13-23.—Jésus au milieu des Docteurs, LUC, II, 41-52.—Baptême, LUC, III, 15-23; MATHIEU, III, 1-17.—Mort et sépulture, JEAN, XIX, —Résurrection et Ascension, JEAN, XX, et Actes des Apôtres, 1, 3, 12.</p> <p>Ancien Testament :—Grandes lignes des principaux événements, jusqu'à la fin de la vie de Joseph. <i>Sujets à apprendre par cœur.</i></p> <p>L'Oraison dominicale.—Les Béatitudes.—Les six textes spéciaux suivants, savoir:—Psaume IV, 8; Psaume LI, 10, 11; MATHIEU, XI, 28; JEAN, III, 16-17.</p>	<p>Comme au programme de l'année précédente et, de plus: Circoncision et présentation de Jésus au temple, LUC, II, 21-38.—Vie cachée de Jésus à Nazareth, LUC, II, 51-52.—Vocation des Apôtres, LUC, VI, 12-19.—Emprisonnement de Saint-Jean-Baptiste, MARC, VI, 17-20.—Mort de St-Jean-Baptiste, MARC, VI, 21-29.—Repos à Béthanie, JEAN, XII, 2-8.—Entrée à Jérusalem, MARC, XI, 1-12.</p> <p>Ancien Testament :—Grandes lignes des principaux événements, jusqu'à la mort de Josué. <i>Sujets à apprendre par cœur.</i></p> <p>L'Oraison dominicale.—Les Béatitudes.—Le symbole des Apôtres.—Les six textes spéciaux suivants, savoir:—Psaume XIX 12-14; Livre des Proverbes III, 5; MATHIEU, XI, 29; JEAN, X, 14; JEAN, XIV, 15.</p>
Langue anglaise.....	<p>Signification des mots et compte-rendu de la leçon de lecture. On donnera la ciation, à l'écriture et à l'pellation correcte des devoirs écrits.</p> <p>Copies de mots et de phrases, compte-rendu oral et par écrit d'anecdotes lues et racontées par le maître, exercices de mémoire. Apporter une attention spéciale à la tenue de la plume et aux mouvements de la main.</p>	<p>Copies de mots et de phrases, dictées orales et écrites. Compte-rendu d'anecdotes lues ou racontées par le maître. Composition de phrases. Exercices de mémoire.</p>
Arithmétique.....	Calcul mental; addition et soustraction avec des objets et avec des nombres de deux chiffres. Numération des nombres jusqu'à 100.	Calcul mental; les quatre règles simples jusqu'à la "courte" division inclusivement. Tables de multiplication, table avoir-du-poids, mesures de longueur et des liquides.
Géographie et Histoire..	Préliminaires. Division naturelle des terres et des eaux. Cartes du voisinage de l'école.	Grandes lignes de la carte du Canada.
Leçons de choses ou connaissances usuelles...	Étude de la forme et dessin, couleurs, étendue, poids, mouvement, premières, arbres forestiers et les minéraux de la province de Québec, et sur leurs	
Langue française (facultative).....	Noms d'objets usuels.	Noms d'objets, phrases familières.
Livres de classe nécessaires pour chaque degré.	Livres de lecture, table de multiplication, ardoise, crayon d'ardoise.	Livre de lecture, table de multiplication, ardoise, crayon d'ardoise, cahier d'écriture, cahier de devoirs, plumes, encre.

N. B.—La musique et la callisthénie doivent faire partie du cours d'études.

ÉCOLES ÉLÉMENTAIRES PROTESTANTES.

TROISIÈME DEGRÉ.	QUATRIÈME DEGRÉ.
ture des classes, à la lecture d'un passage de la Bible, au chant et à la prière, à l'enseignement de lectures et des leçons sur la moralité, la vérité, l'honneur, le respect d'autrui, les bienséances, la	
Comme au programme de l'année précédente et, de plus :—La tentation, LUC, IV, 1-13.—La première pâque, JEAN, 11, 13-25, III, 1-21.—La confession de St-Pierre, MATHIEU, XVI, 13-20.—La transfiguration, MATHIEU, XVII, 1-13.—La mission des soixante-dix, LUC, X, 1-16.—La fête de la dédicace, JEAN, X, 22-42.—La Scène, JEAN, XIII, 1-35.—Jardin de Gethsémanie, MATHIEU, XXVI, 36-46.—Le baiser de Judas, MATHIEU, XXVI, 47-56.—La condamnation, JEAN, XVIII, —Les apparitions après la résurrection, JEAN, XX, MATHIEU, XXVIII, 16-20, LUC, XXIV, 13-15.—La pentecôte.—Actes des apôtres II.	Vie et paroles de N.-S. Jésus-Christ.
Ancien Testament :—Grandes lignes des principaux événements, jusqu'à la fin des Juges.	
<i>Sujets à apprendre par cœur.</i> Les dix commandements et MARC, XV.	<i>Sujet à apprendre par cœur.</i> MATHIEU, VI.
une attention spéciale à l'harmonie et à la netteté des tons, à la clarté et à la correction de la pronon-	
Copies, dictées, étymologie des mots, étude spéciale de morceaux choisis faciles en prose et en vers, avec exercices de mémoire ; composition de phrases ; les parties du discours.	Dictées, étude spéciale de morceaux choisis, y compris les définitions, les dérivés, analyse grammaticale et analyse logique de petites phrases, art épistolaire, récits, description et déclamation de morceaux choisis.
Calcul mental ; division, fractions simples, nombres composés les plus en usage, et revue de l'année précédente.	Calcul mental : fractions ordinaires, fractions décimales, pourcentage, intérêt, toisé et revue.
Cartes de l'hémisphère occidental, cartographie. Grandes lignes de l'histoire du Canada, régime français.	Carte de l'hémisphère oriental, cartographie. Grandes lignes de l'histoire du Canada y compris les parties de l'histoire d'Angleterre se rapportant à celle du Canada.
notions d'agriculture (s'efforcer de donner des connaissances surtout sur les plantes, les animaux, les usages).	
Phrases faciles formées à l'aide des temps simples de verbes d'un usage fréquent.	Lecture, exercices faciles de traduction, verbes réguliers.
Livres de lecture, ardoises, crayons, cahier d'écriture, cahier de devoirs, plumes, encre, arithmétique, géographie, histoire du Canada, cahier de dessin No 1.	Livres de lecture, ardoise, crayons, livre d'épellation "Spelling Book", cahier d'écriture, cahier de devoirs, plumes, encre, arithmétique, grammaire, géographie, histoire du Canada, cahier de dessin No 2.

ÉCOLES MODÈLES PROTESTANTES.

STATISTIQUES SE RAPPORTANT AUX ÉCOLES, AUX ÉLÈVES ET AUX INSTITUTEURS
ET INSTITUTRICES.

COMTÉS ET CITÉS.	Sous le contrôle des commissions scolaires.		Ecoles mixtes (garçons et filles).			Elèves.				Institu- teurs laïques.	Institu- trices laïques.	Total des instituteurs et des institutrices.	
	Nombre d'écoles.	Nombre d'élèves.	Nombre d'écoles.	Nombre de garçons.	Nombre de filles.	Elèves protestants.	Elèves catholiques.	Total des élèves.	Assistance moyenne des élèves.	Brevetés.	Brevetées. Non brevetés, sous contrôle.		
Argenteuil.....	1	31	1	16	15	30	1	31	15	2	2
Brome.....	1	77	1	44	33	75	2	77	50	1	2	3
Bonaventure....	2	121	2	55	66	118	3	121	97	4	4
Chambly.....	2	315	2	159	156	309	6	315	250	2	7	9
Compton.....	8	704	8	354	350	669	35	704	529	1	21	1	23
Drummond.	2	82	2	40	42	76	6	82	55	4	4
Gaspé.....	1	45	1	18	27	45	45	33	2	2
Hochelaga.....	2	439	2	208	231	421	18	439	367	1	9	10
Huntingdon.....	1	71	1	36	35	66	5	71	54	1	1	2
Jacques-Cartier.	1	244	1	120	124	244	244	208	1	6	7
Labelle.....	1	156	1	75	81	150	6	156	122	1	3	1	5
Lotbinière.....	1	19	1	12	7	18	1	19	17	1	1
Mégantic.....	3	144	3	87	57	130	14	144	95	6	6
Missisquoi.....	4	307	4	156	151	271	36	307	251	3	7	1	11
Montcalm.....	1	37	1	17	20	36	1	37	21	2	2
Ontario.....	2	79	2	48	31	77	2	79	51	1	3	4
Richmond.....	1	73	1	36	37	73	73	62	2	2
Stanstead.....	4	279	4	130	149	269	10	279	237	2	7	9
St-Hyacinthe....	1	34	1	21	13	29	5	34	30	2	2
St-Jean.....	1	45	1	24	21	7	38	45	35	2	2
Vaudreuil.....	1	86	1	15	21	33	3	36	25	2	2
Wolfe.....	2	78	2	42	36	72	6	78	55	4	4
Wright.....	1	203	1	93	110	200	3	203	173	1	4	1	6
Totaux.....	44	3,619	44	1,806	1,813	3,418	201	3,619	2,832	15	103	4	122

ÉCOLES MODÈLES PROTESTANTES.

STATISTIQUE SE RAPPORTANT AU COURS D'ÉTUDES SUIVI PAR LES ÉLÈVES.

COMTÉS ET CITÉS.	D'APRÈS LA LANGUE MATERNELLE.				ÉLÈVES DANS LES DIFFÉRENTES ANNÉES DU COURS D'ÉTUDES.						
	Elèves anglais.	Elèves français.	Elèves anglais étudiant le français.	Elèves français étudiant l'anglais.	Elémentaire.	Cours modèle 1 ^{er} degré.	Cours modèle 2 ^e degré.	Cours modèle 3 ^e degré.	Cours académique 1 ^{er} degré.	Cours académique 2 ^e degré.	Cours académique 3 ^e degré.
Argenteuil.....	30	1	26	1	19	6	1	5			
Brome.....	75	2	34	2	40	15	6	6	5	3	2
Bonaventure.....	121		64		78	13	13	11	6		
Chambly.....	303	9	129	9	212	50	35	11	2	5	
Compton.....	679	25	486	20	452	75	99	49	28		1
Drummond.....	79	3	66	3	38	12	10	16	4	2	
Gaspé.....	45		20		30	5	5	2	3		
Hochelaga.....	422	17	149	10	372	27	19	21			
Huntingdon.....	69	2	48	3	32	6	19	7	7		
Jacques-Cartier..	241	3	241	3	180	25	22	12	2	3	
Labelle.....	148	8	148	8	101	14	15	16	10		
Lotbinière.....	19		7		11		6	2			
Mégantic.....	141	3	74	3	79	21	22	17	5		
Missisquoi.....	283	24	129	24	200	28	28	33	12	6	
Montcalm.....	36	1	36	1	19	8	7	2	1		
Pontiac.....	79		61		43	8	15	13			
Richmond.....	73		36		55	6	4	8			
Stanstead.....	269	10	126	7	167	46	28	26	6	6	
St-Hyacinthe.....	15	19	15	19	26	3		5			
St-Jean.....	42	3	14	3	30	3	7	5			
Vaudreuil.....	35	1	23	1	19	3	6	8			
Wolfe.....	78		45		54	7	7	10			
Wright.....	200	3	55	3	164	19	15	5			
Totaux.....	3,485	134	2,032	120	2,421	400	339	290	91	25	3

PROGRAMME D'ÉTUDES DES

MATIÈRES.	PREMIER DEGRÉ.
	<i>L'ouverture des classes pour tous les</i>
Instruction religieuse.....	Vie et paroles du Sauveur.....
Ecriture.....	Formules commerciales simples, adresses d'enveloppes, billets faciles.
Langue anglaise.....	Dictées; "Renouf's Easy Exercises in English," 2ème partie; "Lamb's Tales," 2ème partie (Renouf)
Histoire.....	(1) Histoire du Canada :—domination française..
Géographie.....	Amérique du Nord et Amérique du Sud.....
Arithmétique.....	Calcul mental; fractions ordinaires.....
Algèbre.....	
Langue française.....	"Leçons oracles de Curtis," 3ème partie; ou "Introduction au cours français de Fasquelle," pages 26 à 80.
Latin.....	
Sciences.....	Leçons sur la tempérance et la santé, une demi-heure par semaine.....
Dessin.....	<i>Prang</i> , cahier No 2.....

Auteurs recommandés :—(1) *Miss Weaver's*.—(2) *Gardner's Outlines*.—(3) *MacMillan's Shorter*

ÉCOLES MODÈLES PROTESTANTES.

DEUXIÈME DEGRÉ.	TROISIÈME DEGRÉ.
<i>degrés se fait par la lecture de la Bible, la prière et le chant.</i>	
L'Evangile de Saint Luc.	Les actes des Apôtres.
Formules commerciales, y compris les billets promissoires ; lettres d'affaires.	Comme au 2 ^{ème} degré et, de plus, faire le brouillard et les entrées au grand livre de transactions faciles.
Dictées ; Renouf's Easy Exercises in English" 3 ^{ème} partie. Longfellow :—" King Robert of Sicily, etc. (Renouf).	Dictées : " West Grammar for beginners", jusqu'à la page 89 ; analyse logique de phrases faciles ; <i>Ivanhoe</i> de Scott (<i>Nelson</i>).
Histoire du Canada :—domination anglaise.	(2) Histoire d'Angleterre, jusqu'à l'année 1603.
Europe, avec étude spéciale des Iles Britanniques.	Asie, Afrique et Océanie.
Calcul mental ; fractions ordinaires et fractions décimales ; règles composées.	Calcul mental ; pourcentage, règles d'intérêt ; racines carrées ; toisé, y compris les triangles, le parallélogramme et le cercle.
.....	Exercices préliminaires ; exercices faciles sur les quatre règles simples.
" Leçons orales de Curtis", 4 ^{ème} partie ; ou " Introduction au cours français" de Fasquelle, pages 81 à 164.	" Leçons orales de Curtis", 5 ^{ème} partie ; ou 1 ^{ère} partie de " Progressive French Reader". Introduction au cours français de Fasquelle", pages 164 à 242.
" Shorter Latin Course", pages 1 à 60, omettant les récits consécutifs.	" Shorter Latin Course" pages 60 à 132, avec la conjugaison des verbes réguliers, omettant les récits consécutifs ; <i>Fabula Faciles</i> .—Extraits 21-40.
<i>Prang</i> , cahier No 3.	<i>Prang</i> , cahier No 4, ou le cahier No 3 de la série <i>Dominion Freehand Drawing Course</i> .

Latin Course.

ACADÉMIES PROTESTANTES.

STATISTIQUE SE RAPPORTANT AUX ÉCOLES, AUX ÉLÈVES ET AUX INSTITUTEURS ET INSTITUTRICES.

	Sous le contrôle des commissions scolaires.		Écoles indépendantes.		Écoles de garçons.		Écoles de filles.		Écoles mixtes—garçons et filles.		Élèves.			Instituteurs laïques.			Institutrices laïques.			Total des instituteurs et des institutrices.			
	Nombre d'académies.	Nombre d'élèves.	Nombre d'académies.	Nombre d'élèves.	Nombre d'académies.	Nombre d'élèves.	Nombre d'académies.	Nombre d'élèves.	Nombre d'académies.	Nombre de garçons.	Nombre de filles.	Élèves protestants.	Élèves catholiques.	Total des élèves.	Assistance moyenne des élèves.	Brevetés.	Non brevetés, sous contrôle.	Non brevetés, indépendants.	Brevetés.		Non brevetés, sous contrôle.	Non brevetés, indépendants.	
Argenteuil.....	1	272	1	157	1	87	1	157	1	151	121	151	6	272	231	1	1	1	1	1	1	1	7
Beauharnois.....	1	286	1	157	1	131	1	157	1	141	145	141	240	286	227	1	1	1	1	1	1	1	7
Brome.....	2	213	2	178	2	158	2	178	2	109	104	109	13	213	174	2	2	2	2	2	2	2	6
Châteauguay.....	1	146	1	80	1	82	1	80	1	64	82	64	7	146	105	1	1	1	1	1	1	1	4
Compton.....	1	132	1	84	1	80	1	80	1	52	52	52	10	132	93	1	1	1	1	1	1	1	4
Hochelega.....	1	484	1	255	1	255	1	255	1	127	337	127	3	484	432	5	5	5	5	5	5	5	16
Huntingdon.....	1	255	1	144	1	141	1	144	1	114	141	114	22	255	191	2	2	2	2	2	2	2	6
Mégantic.....	1	63	1	54	1	54	1	54	1	35	28	35	2	63	53	2	2	2	2	2	2	2	3
Missisquoi.....	2	214	1	54	1	54	1	54	1	103	141	103	18	298	235	2	2	2	2	2	2	2	15
Montréal, cité.....	3	1,577	1	695	1	695	1	695	1	183	114	183	61	1,577	1,312	16	4	4	4	4	4	4	72
Pontiac.....	1	140	1	87	1	87	1	87	1	69	71	69	3	140	128	3	3	3	3	3	3	3	4
Québec, cité.....	1	157	1	87	1	87	1	87	1	151	157	151	4	157	140	2	2	2	2	2	2	2	14
Richmond.....	2	313	2	159	2	159	2	159	2	154	159	154	240	313	241	2	2	2	2	2	2	2	4
Shelford.....	2	330	2	188	2	188	2	188	2	178	158	178	19	330	274	2	2	2	2	2	2	2	9
Sherbrooke.....	2	407	2	218	2	218	2	218	2	189	317	189	3	407	338	2	2	2	2	2	2	2	9
Stansbead.....	2	328	2	170	2	158	2	158	2	158	170	158	317	328	291	1	1	1	1	1	1	1	16
St-Jean.....	1	76	1	43	1	43	1	43	1	33	43	33	13	76	71	1	1	1	1	1	1	1	3
Trois-Rivières.....	1	72	1	43	1	43	1	43	1	29	68	29	4	72	48	1	1	1	1	1	1	1	3
Wright.....	1	141	1	87	1	87	1	87	1	69	72	69	7	141	96	1	1	1	1	1	1	1	4
Totaux.....	27	5,642	2	141	2	782	3	796	24	2,219	1,936	5,522	261	5,783	4,758	44	9	5	144	7	2	4	215

COMTÉS ET CITÉS.

ACADÉMIES PROTESTANTES.

STATISTIQUE SE RAPPORTANT AU COURS D'ÉTUDES SUIVI PAR LES ÉLÈVES.

COMTÉS ET CITÉS	D'APRÈS LA LANGUE				ÉLÈVES DANS LES DIFFÉRENTES							
	MATERNELLE				ANNÉES DU COURS D'ÉTUDES.							
	Elèves anglais.	Elèves français.	Elèves anglais étudiant le français.	Elèves français étudiant l'anglais.	Elémentaire.	Modèle, 1er degré.	Modèle, 2me degré.	Modèle, 3me degré.	Académique, 1er degré.	Académique 2me degré.	Académique 3me degré.	
Argenteuil.....	266	6	160	6	166	13	16	28	28	14	7	
Beauharnois.....	245	41	195	41	208	22	18	23	8	5	2	
Brome.....	199	14	108	14	99	28	17	35	23	8	4	
Châteauguay.....	136	10	59	10	59	22	27	17	15	6		
Compton.....	129	3	73	2	66	11	14	13	7	13	8	
Hochelaga.....	481	3	382	3	235	34	42	62	62	27	22	
Huntingdon.....	239	16	166	15	97	15	17	60	30	24	12	
Mégantic.....	61	2	37	1	26	12	10	10	3	2	
Missisquoi.....	288	10	220	10	118	36	32	37	35	26	14	
Montréal, cité	1,537	20	1,471	20	466	183	105	79	372	213	159	
Pontiac.....	139	1	77	1	83	12	20	13	7	2	3	
Québec, cité	243	1	86	1	80	54	32	16	21	23	18	
Richmond.....	306	7	263	7	171	38	26	28	26	11	13	
Shefford.....	324	12	188	11	159	30	47	46	28	17	9	
Sherbrooke	404	3	229	3	274	42	37	31	13	10		
Stanstead.....	323	5	198	5	160	41	34	46	9	23	15	
St-Jean.....	61	15	29	6	41	14	10	3	2	4	2	
Trois-Rivières.....	68	4	39	4	29	15	13	4	8	3		
Wright.....	134	7	61	7	79	23	17	4	9	3	6	
Totaux.....	5,603	180	4,081	167	2,616	633	536	555	712	435	296	

PROGRAMME D'ÉTUDES

MATIÈRES.	PREMIER DEGRÉ.
	<i>L'ouverture des classes pour tous les degrés se fait</i>
Instruction religieuse.....
Ecriture	Faire les entrées de transactions faciles dans le brouillard, le livre de caisse et le journal; journaliser et clore les comptes dans le grand livre.
Langue anglaise.....	Dictées, dérivés, grammaire <i>West</i> pour les commerçants; composition; Goldsmith :—Le vicaire de Wakefield (Sankey's Extracts).
Histoire.....	Histoire d'Angleterre, de 1485 à 1900.
Géographie.....
Arithmétique.....	Arithmétique complète, y compris les règles de profits et pertes, le système métrique, l'escompte, etc.
Algèbre.....	Les quatre règles simples, et exercices faciles de réductions; équations du premier degré à une seule inconnue.
Géométrie.....	Euclide, Livre I, 1-26.
Langue française.....	"Progressive French Reader", 1ère partie; grammaire de Bertenshaw, pages 44 à 72.
Allemand
Latin.....	(1) "Shorter Latin Course", 2ème partie, pages 1 à 40. (2) <i>Fabule Faciles</i> .—Extraits 41-100.
Grec.....	"First Greek Book" (White), pages 1 à 73; ou "First Steps in Greek" (Ritchie), pages 1 à 37.
Sciences.....	Physique et chimie (4)—première partie.
Dessin.....	<i>Prang</i> , cahier No 5, ou le No 4 de la série <i>Dominion Freehand Drawing Course</i> .

Auteur recommandé ;—(4) "*Elementary Physics and Chemistry (Gregory & Simmons)*."

DES ACADÉMIES PROTESTANTES.

DEUXIÈME DEGRÉ.	TROISIÈME DEGRÉ.
<i>par la lecture de la Bible, la prière et le chant.</i>	
Tennyson :—Fragments choisis, 1ère partie ; éléments de grammaire anglaise de West.	Tennyson :—Fragments choisis, 1ère partie ; Shakespeare :—Richard II ; Littérature :—Fragments choisis de Brooke.
Histoire de la Grèce ; ou les " Grands événements de l'histoire ", par Collier, périodes I-VI.	Les grands événements de l'histoire, par Collier ; ou bien histoire de la Grèce et histoire romaine.
Géographie, physique et agriculture. Comme dans " Davis Elementary " (Ed. de 1902), chap. I, II, III, ou " Tarr ", ou " Hinman ".	Géographie physique. Comme dans " Davis Elementary " (Ed. de 1902), ou " Tarr ", ou " Hinman ".
Toisé d'après le traité de Stephens.	" Extra Mathematics ", 2ème partie (Algèbre, géométrie, trigonométrie).
Réductions, fractions, plus grand commun diviseur et plus petit commun multiple, équations faciles du second degré.	Equations du second degré, puissances et racines, exposants fractionnels et radicaux.
Euclide, Livres I et II, et déductions faciles.	Euclide, Livres I, II et III, avec déductions.
" Progressive French Reader, " 2ème partie ; grammaire de Berthenshaw, jusqu'à la page 142.	" Progressive French Reader ", 2ème partie ; grammaire de Bertenshaw.
Déclinaisons et conjugaisons.	Leander ;—Traumerein ; grammaire.
(1) " Shorter Latin Course ", 2ème partie, pages 40 à 73 ; (2) César, De Bello Gallico, Livre IV, chap. 1 à 29, " Gleason's Ovid ", 200 lignes commençant à la page 54.	(1) Syntaxe, 2ème partie de " Shorter Latin Course ", avec exercices écrits ; (2) César, de Bello Gallico, Livres I ou IV et II ; (3) " Gleason's Ovid, pages 1 à 53 ; (4) " Nall's Napos " ; (Miltiades Epaminondas) ; Traductions à vue (Welch et Duffield).
" First Great Book " jusqu'à la fin, traduction et version ; ou " First Steps in Greek " (Ritchie), page 38 à la fin.	Xénophon—Anabase, 1er livre ; grammaire, revue ; exercices écrits ; traductions, comme dans Peacock & Bell.
Physique et chimie (2ème partie) ; chimie :—Remsen, chap. I à VIII ; Botanique ;—Groom, 1ère partie, et l'étude de quelques plantes communes.	Physique et chimie (2ème et 3ème parties) ; Botanique ; chimie.
Prang, cahier No 6 ou le No 5 de la série D. F. C.	Revue du dessin à main levée et du dessin géométrique.

INSTITUTEURS ET INSTITUTRICES

DANS LES ÉCOLES ÉLÉMENTAIRES, LES

COMTÉS ET CITÉS.	INSTITUTEURS BREVETÉS								
	Ayant le brevet		Brevetés pour école			Traitement dans les villes.		Traitement dans les campagnes,	
	D'une école normale.	D'un bureau d'examineurs.	Elémentaire.	Modèle.	Académique.	Écoles élémentaires.	Écoles modèles et académies.	Écoles élémentaires.	Écoles modèles et académies.
Argenteuil		1			1	\$	\$ 1,000		
Arthabaska									
Bagot									
Beauce									
Beauharnois		1			1		1,000		
Bonaventure									
Brome	1	2		1	2				605
Chambly	2			1	1		480		650
Châteauguy		1			1				600
Compton		2		1	1				588
Deux-Montagnes									
Dorchester									
Drummond									
Gaspé									
Hochelaga	9	2			11	917	805	725	
Huntingdon	2	1		1	2				667
Iberville									
Jacques-Cartier		1			1		1,000		
Joliette	1			1				180	
Labelle		1			1		700		
L'Assomption									
Lévis		1		1		400			
Lotbinière									
Matane									
Mégantic									
Missisquoi	2	4	1	3	2		600	128	582
Montcalm									
Montréal, cité	19	9		8	20	1,313	1,370		

LAIQUES PROTESTANTS.

ÉCOLES MODÈLES ET LES ACADEMIES.

				INSTITUTRICES BREVETÉES													
Qui ont enseigné pendant			Qui ont assisté aux conférences pédagogiques	Ayant le brevet		Brevetées pour école			Traitement dans les villes.		Traitement dans les campagnes.		Qui ont enseigné pendant			Qui ont assisté aux conférences pédagogiques.	
Dix ans et moins de 15 ans.	Quinze ans et moins de 20 ans.	Vingt ans et plus		D'une école normale.	D'un bureau d'examineurs.	Elémentaires	Modèle.	Académique.	Ecoles élémentaires.	Ecoles modèles et académies.	Ecoles élémentaires.	Ecoles modèles et académies.	Dix ans et moins de 15 ans.	Quinze ans et moins de 20 ans.	Vingt ans et plus.		
.....	45	18	54	8	1	304	140	215	5	3	7	45		
.....	2	2	128	1		
.....	1	1	2	124	1		
.....	1	2	3	144	1		
.....	8	3	5	6	284	199	1	3		
.....	13	11	22	2	162	234	1	23		
.....	30	34	54	10	137	259	5	1	2	52		
.....	12	3	6	3	210	263	280	1	5		
.....	13	8	12	9	185	225	1	17		
.....	36	60	78	17	1	140	247	10	3	1	53		
.....	5	2	3	4	148	2	5		
.....	1	1	120	1		
.....	8	17	18	7	127	195	6	1	19		
.....	10	10	19	1	156	200	2	5		
.....	1	1	2	4	64	6	17	43	10	331	314	246	350	1	2	4	47
.....	1	1	24	34	38	20	167	262	3	1	44
.....	2	1	2	1	170	3
.....	12	1	1	12	291	222	1	7
.....	1	1	128	1
.....	7	8	12	3	275	153	1	9
.....	1	1	180	1
.....	3	2	1	250	180	1	2
.....	3	2	1	132	200	1
.....	2	1	1	228	1
.....	20	16	29	6	1	131	263	1	1	1	19
.....	27	25	38	9	5	200	133	289	2	1	3	30
.....	5	2	4	3	122	185	1	2
4	3	13	209	16	38	155	32	380	551	38	27	37

INSTITUTEURS ET INSTITUTRICES

DANS LES ÉCOLES ÉLÉMENTAIRES, LES

COMTÉS ET CITÉS.	INSTITUTEURS BREVETÉS								
	Ayant le brevet		Brevetés pour école			Traitement dans les villes.		Traitement dans les campagnes.	
	D'une école normale.	L'un bureau d'examineurs.	Élémentaire.	Modèle.	Académique.	Écoles élémentaires.	Écoles modèles et académies.	Écoles élémentaires.	Écoles modèles et académies.
Napierville.....						\$	\$	\$	\$
Pontiac.....	1	2	1	1	1			150	425
Portneuf.....									
Québec, cité.....	1	2		1	2	950	900		
Québec, comté.....									
Richmond.....	2				2		1,000		800
Rouville.....									
Shefford.....	2	1		1	2		1,000	300	1,000
Sherbrooke.....	1	2	1		2		1,200	700	575
Soulanges.....									
Stanstead.....	2	1		2	1		650		650
St-Hyacinthe.....									
St-Jean.....	1				1		500		
Témiscouata.....									
Terrebonne.....									
Trois-Rivières.....		1			1		650		
Vaudreuil.....									
Wolfe.....									
Wright.....	1	1		1	1		650		700
Totaux.....	47	36	3	23	57	1,168	1,054	415	627

LAIQUES PROTESTANTS.—*Suite.*

ÉCOLES MODÈLES ET LES ACADÉMIES.

Qui ont enseigné pendant				INSTITUTRICES BREVETÉES												
				Ayant le brevet		Brevetées pour école			Traitement dans les villes.		Traitement dans les campagnes.		Qui ont enseigné pendant			Qui ont assisté aux conférences pédagogiques.
Dix ans et moins de 15 ans.	Quinze ans et moins de 20 ans.	Vingt ans et plus.	Qui ont assisté aux conférences pédagogiques.	D'une école normale.	D'un bureau d'examineurs.	Elémentaire.	Modèle.	Académique.	Ecoles élémentaires.	Ecoles modèles et académies.	Ecoles élémentaires.	Ecoles modèles et académies.	Dix ans et moins de 15 ans.	Quinze ans et moins de 20 ans.	Vingt ans et plus.	
.....	1	1	112	1	1
.....	21	18	32	6	1	187	205	1	3	20
.....	2	2	200	1
1	2	1	8	6	2	10	2	330	400	3	3	1	7
.....	3	7	6	4	170	2	1	7
.....	14	35	40	8	1	180	294	128	261	2	1	2	31
.....	1	1	1	1	140	2	2
.....	20	23	34	8	1	250	124	312	6	1	29
.....	1	14	25	21	18	350	278	150	225	1	7	23
.....	1	1	1	1	209	1
.....	18	41	38	20	1	225	145	295	3	1	1	91
.....	2	2	285
.....	6	3	7	2	250	126	211	1	7
.....	1	1	200
.....	4	1	2	3	300	148	1	4
.....	1	1	1	1	225
.....	6	1	4	3	147	240	1	4
.....	2	9	8	3	140	218	5
.....	16	20	24	12	307	194	192	3	1	27
7	4	19	9	700	473	684	430	59	369	391	153	255	105	54	68	595

STATISTIQUE SE RAPPORTANT AUX ENFANTS D'ÂGE À FRÉQUENTER
ÉLÉMENTAIRES, MODÈLES ET ACADÉMIQUES,

COMTES ET CITES.	Enfants d'âge à fréquenter les écoles.						Total des enfants.
	Garçons.			Filles.			
	De	De	De	De	De	De	
	5 à 7 ans.	7 à 14 ans.	14 à 16 ans.	5 à 7 ans.	7 à 14 ans.	14 à 16 ans.	
Aagenteuil	198	580	231	266	617	167	2,059
Arthabaska.....	8	29	11	3	14	5	70
Bagot.....	7	15	2	8	11	3	46
Beauce.....	15	25	7	13	24	4	88
Beauharnois	47	150	31	39	141	33	441
Bonaventure	93	427	90	99	407	113	1,229
Brome.....	173	604	112	137	590	116	1,732
Chambly	34	122	35	44	125	45	405
Chât-auguay.....	81	265	76	58	255	65	800
Compton.....	245	962	180	219	842	151	2,599
Deux-Montagnes	1	22	7	6	22	3	61
Dorchester	7	12	5	5	17	7	53
Drummond.....	62	181	90	67	140	81	621
Gaspé.....	81	248	34	77	236	44	720
Hochelaga.....	416	1,215	304	410	1,217	364	3,926
Huntingdon	153	549	153	154	555	136	1,700
Iberville	5	24	4	1	19	6	59
Jacques-Cartier.....	68	183	56	80	195	52	634
Joliette	5	22	3	7	13	6	56
Labelle	58	276	58	66	275	59	792
L'Assomption	2	10	4	2	10	2	30
Lévis	7	22	8	4	24	4	69
Lotbinière.....	10	6	4	11	4	35
Maskinongé	4	1	3	8
Matane	10	38	5	10	42	8	113
Mégantic	75	329	122	78	292	88	984
Missisquoi.....	89	494	95	84	429	60	1,251
Montrealm	7	46	20	7	25	19	124
Montréal, cité.....	781	2,687	687	783	2,602	678	8,223

LES ÉCOLES ET AUX ÉLÈVES INSCRITS AUX REGISTRES DES ÉCOLES
POUR LES PROTESTANTS SEULEMENT.

Elèves inscrits aux registres des écoles.								Enfants de 7 à 14 ans.			
Gargons.				Filles.				Total des élèves.	Assistance moyenne des élèves.	Qui n'ont pas fréquenté les écoles du comté ou de la cité.	Venant d'un autre comté ou d'une autre cité.
De 5 à 7 ans.	De 7 à 14 ans.	De 14 à 16 ans.	Au-dessus de 16 ans.	De 5 à 7 ans.	De 7 à 14 ans.	De 14 à 16 ans.	Au-dessus de 16 ans.				
66	601	98	25	56	644	100	20	1,610	1,081	48
5	18	4	6	10	1	44	30	15
3	17	1	5	3	2	1	32	21	6
6	26	7	4	30	3	76	45	7
46	128	26	3	45	112	21	4	345	293	51
55	369	34	4	38	352	56	4	912	638	113
118	612	103	32	119	604	86	24	1,698	1,127	22
37	183	20	2	23	168	31	3	465	345	104
26	217	51	9	20	204	32	2	551	369	99
111	881	130	43	106	818	150	55	2,297	1,760	102
3	26	11	2	8	22	72	55	4
3	10	2	3	11	3	32	27	8
20	159	24	9	18	133	29	8	398	287	29
21	189	15	1	17	212	12	7	474	334	83
276	1,030	69	13	247	1,022	112	12	2,731	2,209	380
91	612	104	57	93	575	112	35	1,679	1,122	83
4	26	1	1	14	3	49	32	3
36	145	12	47	131	10	2	333	316	102
4	18	1	1	4	11	2	1	42	28	6
36	255	16	4	37	253	24	6	631	460	43
2	6	6	1	10	2	2	29	18	4
6	27	5	3	24	3	1	69	45	5
.....	11	4	1	13	2	31	27	3
4	1	2	7	5
5	31	7	3	24	8	78	47	25
46	233	63	16	26	256	54	19	778	598	72
112	493	95	63	80	492	104	57	1,439	1,043	65
4	41	9	3	6	25	7	5	100	55	5
922	3,420	196	136	910	3,385	239	94	9,352	7,332	1,516

STATISTIQUE SE RAPPORTANT AUX ENFANTS D'ÂGE A FRÉQUENTER
ÉLÉMENTAIRES, MODÈLES, ET ACADÉMIQUES,

COMTÉS ET CITÉS.	Enfants d'âge à fréquenter les écoles.						Total des enfants.
	Garçons.			Filles.			
	De 5 à 7 ans.	De 7 à 14 ans.	De 14 à 16 ans.	De 5 à 7 ans.	De 7 à 14 ans.	De 14 à 16 ans.	
Napierville		1			3		4
Pontiac	229	683	132	194	699	166	2,103
Portneuf	7	43	8	3	28	8	97
Québec, cité	67	228	59	68	224	58	704
Québec, comté	53	156	34	58	165	46	512
Richmond	126	445	90	116	407	104	1,288
Rouville	7	23	8	4	27	5	74
Shefford	77	302	56	68	299	78	880
Sherbrooke	201	578	249	227	619	243	2,117
Soulanges	1	12	7	9	13	1	43
Stanstead	193	741	191	216	706	171	2,218
St-Hyacinthe	5	15	1	5	7	1	34
St-Jean	18	73	7	9	77	8	192
Témiscouata	3	5		3	13	2	26
Terrebonne	17	50	16	10	58	14	165
Trois-Rivières	3	30	7	2	19	7	68
Vaudreuil	5	21	7	4	23	8	68
Wolfe	25	77	15	25	77	12	231
Wright	196	610	164	191	610	186	1,957
Totaux	3,965	13,641	3,487	4,001	13,214	3,441	41,749

LES ÉCOLES ET AUX ÉLÈVES INSCRITS AUX REGISTRES DES ÉCOLES
 POUR LES PROTESTANTS SEULEMENT.—*Suite.*

Elèves inscrits aux registres des écoles.								Enfants de 7 à 14 ans			
Garçons.				Filles.				Total des élèves.	Assistance moyenne des élèves.	Qui n'ont pas fréquenté les écoles du comté ou de la cité.	Venant d'un autre comté ou d'une autre cité.
De 5 à 7 ans.	De 7 à 14 ans.	De 14 à 16 ans.	Au-dessus de 16 ans.	De 5 à 7 ans.	De 7 à 14 ans.	De 14 à 16 ans.	Au-dessus de 16 ans.				
	1				3			4	3		
133	656	73	27	72	656	83	19	1,719	1,058	70	
2	33			3	22	2		62	46	16	
25	149	40	25	20	230	48		537	456	73	
18	127	4		23	159	17		319	258	35	
88	416	58	24	73	406	53	34	1,152	855	30	
3	19	6	7	4	26	6	2	73	56	5	
59	332	48	31	52	296	71	39	928	729		27
111	478	68	11	103	444	78	15	1,303	981	275	
2	15	11		3	19	3		53	26		9
142	669	145	56	128	680	169	45	2,024	1,588	98	
5	15	1		5	7	1		34	30		
18	110	14		11	83	12	2	250	185		43
	5			2	9			16	9		4
2	42	10	3	6	48	11	4	126	85	18	
3	30	7	3	2	19	7	1	72	48		
6	34	9		4	37	9		99	73		27
12	80	17	1	7	84	28	1	230	176		10
101	567	54	8	89	581	63	11	1,474	1,023	72	
2,791	13,629	1,682	625	2,535	13,367	1,901	535	37,073	27,445	1,842	1,983

STATISTIQUE SE RAPPORTANT

LES MUNICIPALITÉS ET LES ÉCOLES

COMTES ET CITÉS.	Nombre de municipalités scolaires.	Nombre d'arrondissements d'école.	Arrondissements où il n'y a pas eu d'école.	Nombre de maisons d'école.	Etat des maisons d'école.			Nombre de salles de classe.	Salles de classes qui donnent à chaque élève		
					Bon.	Médiocre.	Mauvais.		150 pieds cubes d'air et plus.	De 100 à 150 pieds cubes d'air.	Moins de cent pieds cubes d'air.
Argenteuil.....	19	60	1	59	27	25	7	59	40	17	2
Arthabaska.....	1	2		2	2			2	2		
Bagot.....	3	3		3	1	2		3	3		
Beauce.....	3	6		6	6			6	4	2	
Beauharnois.....	3	5		5	5			5	5		
Bonaventure.....	14	31	1	30	22	8		30	25	5	
Brome.....	7	74	5	69	64		5	69	65	4	
Chambly.....	2	3		3	1		2	3	3		
Châteauguay.....	4	19	1	18	14	3	1	18	18		
Compton.....	15	94	5	89	58	29	2	89	78	10	1
Des x-Montagnes.....	5	7		7	5	2		7	6	1	
Dorchester.....	3	4	1	3	3			3	3		
Drummond.....	8	23	2	21	21			21	21		
Gaspé.....	13	20		20	19	1		20	19	1	
Hochelaga.....	13	16		16	13	3		40	33	6	1
Huntingdon.....	7	53		53	34	12	7	53	50	3	
Iberville.....	4	4		4	3		1	4	4		
Jacques-Cartier.....	4	7		7	7			7	6	1	
Joliette.....	3	3		3	3			3	2	1	
Labelle.....	11	24		24	13	11		24	23	1	
L'Assomption.....	1	1		1			1	1		1	
Lévis.....	3	4		4	3		1	4	3	1	
Lotbinière.....	2	2		2	2			2	2		
Maskinougé.....	1	1		1	1			1	1		
Matane.....	2	2		2	2			2	2		
Mégantic.....	12	40		40	32	7	1	40	34	6	
Missisquoi.....	10	47		47	39	4	4	47	45	1	
Mont-alm.....	2	5		5		2	3	5	4	1	
Montréal, cité.....	12	12		12	12			188	186	2	

STATISTIQUE SE RAPPORTANT

LES MUNICIPALITÉS ET LES ÉCOLES

COMTÉS ET CITÉS.	Nombre de municipalités scolaires.	Nombre d'arrondissements d'écoles.	Arrondissements où il n'y a pas eu d'écoles.	Nombre de maisons d'école.	Etat des maisons d'école.			Nombre de salles de classe.	Salles de classes qui donnent à chaque élève		
					Bon.	Médiocre.	Mauvais.		150 pieds cubes d'air et plus.	De 100 à 150 pieds cubes d'air.	Moins de cent pieds cubes d'air.
Napierville.....	1	1	1	1	1	1
Pontiac.....	20	47	47	34	10	3	47	47
Portneuf.....	3	3	3	3	3	3
Québec, cité.....	1	1	1	1	8	7	1
Québec, comté.....	12	16	3	13	10	3	13	12	1
Richmond.....	10	51	4	47	42	3	2	47	46	1
Rouville.....	4	5	1	4	3	1	4	4
Shefford.....	11	45	5	40	33	7	40	40
Sherbrooke.....	4	32	32	27	4	1	32	31	1
Soulanges.....	2	2	2	1	1	2	2
Stanstead.....	10	80	6	74	59	15	74	74
St-Jean.....	2	8	1	7	5	1	1	7	7
Témiscouata.....	1	1	1	1	1	1
Terrebonne.....	5	5	5	4	1	5	3	2
Vaudreuil.....	5	5	5	4	1	5	5
Wolfe.....	5	9	9	8	1	9	7	2
Wright.....	19	40	40	32	7	1	40	40
Totaux.....	302	923	36	887	679	163	45	1,094	1,016	74	4

A LA TENUE DE L'ÉCOLE.

ÉLÉMENTAIRES PROTESTANTES SEULEMENT.—*Suite.*

Salles de classe dont la ventilation est bonne.	Ecoles où le mobilier scolaire est		Ecoles pour vues de bons tableaux noirs.	Cartes géographiques.		Ecoles où se trouve			Ecoles où l'enseignement se donne en		Ecoles où la discipline est bonne.	Ecoles où les méthodes d'enseignement sont bonnes.	Ecoles où il y a eu progrès.
	En bon état.	Perfectionné.		Nombre.	Celles qui manquent.	Un journal d'appel.	Un registre des visiteurs.	Un tableau de l'emploi du temps	Anglais.	Français.			
1	1	1	1	3	1	1	1	1	1	1	1
46	1	45	48	193	47	18	47	47	47	47	47
3	2	3	12	3	2	3	3	3	3	3
8	1	1	50	1	1	1	1	1	1	1
13	13	13	43	6	13	12	13	13	13	13	13
47	3	40	47	287	13	47	28	45	47	47	47	47
4	4	4	18	3	4	3	4	4	4	4	4
40	19	21	40	166	23	38	29	40	40	40	40	40
32	11	21	32	126	12	32	28	32	32	32	32	32
2	2	2	5	3	2	2	2	2	2	2	2
74	57	17	74	193	74	6	74	74	74	74	74
7	1	4	4	29	6	7	1	7	7	7	7	7
1	1	1	6	1	1	1	1	1	1
4	5	5	12	7	5	4	5	5	5	5	5
4	1	4	5	15	2	5	5	5	5	5	5	5
9	1	8	9	72	9	2	8	9	9	9	9
40	4	35	40	146	8	40	18	40	40	40	40	39
1,064	293	545	862	4,150	442	879	519	856	837	880	886	880

RÉCAPITULATION DES STATISTIQUES SCOLAIRES DE LA PROVINCE
 CONTROLE DES

COMTÉS ET CITIES.									
	Ecoles élémentaires.	Ecoles modèles.	Académies.	Total des écoles.	Elèves des écoles élémentaires.	Elèves des écoles modèles.	Elèves des académies.	Grand total des élèves.	Total de l'assistance moyenne des élèves.
Argenteuil.....	59	1	1	61	1,307	31	272	1,610	1,081
Arthabaska.....	2			2	44			44	30
Bagot.....	3			3	32			32	24
Beauce.....	6			6	76			76	45
Beauharnois.....	5		1	6	99		286	385	296
Bonaventure.....	30	2		32	791	121		912	638
Brome.....	69	1	2	72	1,408	77	213	1,698	1,127
Chambly.....	3	2		5	150	315		465	345
Châteauguay.....	18		1	19	415		146	561	369
Compton.....	89	8	1	98	1,461	704	132	2,297	1,760
Deux-Montagnes.....	7			7	72			72	55
Dorchester.....	3			3	32			32	27
Drummond.....	21	2		23	316	82		398	237
Gaspé.....	20	1		21	429	45		474	334
Hochelega.....	16	2	1	19	1,858	439	484	2,781	2,209
Huntingdon.....	53	1	1	55	1,353	71	255	1,679	1,122
Iberville.....	4			4	49			49	32
Jacques-Cartier.....	7	1		8	139	244		383	316
Joliette.....	3			3	42			42	28
Labelle.....	24	1		25	475	156		631	460
L'Assomption.....	1			1	29			29	18
Lévis.....	4			4	69			69	45
Lotbinière.....	2	1		3	12	19		31	27
Maskinongé.....	1			1	7			7	5
Matane.....	2			2	78			78	47
Mégantic.....	40	3	1	44	571	144	63	778	598
Missisquoi.....	47	4	3	54	891	307	298	1,499	1,048
Montcalm.....	5	1		6	63	37		100	55
Montréal, Cité.....	12		3	15	7,775		1,577	9,352	7,332

SE RAPPORTANT AUX ÉCOLES ET AUX MUNICIPALITÉS SOUS LE
PROTESTANTS SEULEMENT.

Cours d'études.			D'après la langue maternelle.		Instituteurs laïques brevetés.		Instituteurs laïques non brevetés.	Institutrices laïques brevetées.		Institutrices laïques non brevetées.	Instituteurs religieux.	Total des instituteurs et des institutrices.
Elèves dans le cours élémentaire.	Elèves dans le cours modèle.	Elèves dans le cours académique.	Elèves anglais.	Elèves français.	Nombre.	Traitement moyen.	Nombre.	Nombre.	Traitement moyen.	Nombre.		
						\$			\$			
1,485	76	49	1,544	66	1	1,000	63	158	3			67
34	10		44				2	128				2
£0	2		2	30			2	124	1			3
76			76				3	144	1			4
307	63	15	340	45	1	1,000	11	246				12
897	99	6	912				24	174	10			34
1,459	195	44	1,526	172	3	605	64	146	12			79
343	115	7	449	16	2	565	12	256				14
474	66	21	534	27	1	609	21	191				22
1,893	317	57	2,176	121	2	538	96	167	13			111
72			50	22			7	148				7
32			32				1	120	2			3
331	61	6	378	20			25	138	1			26
444	27	3	474				20	161	2			22
2,287	383	111	2,738	43	11	822	70	304				81
1,482	124	73	1,386	293	3	667	58	176				61
48	1		30	19			3	170	1			4
313	65	5	367	16	1	1,000	13	254				14
42			41	1	1	180	1	128	1			3
565	56	10	504	127	1	700	15	178	12	1		29
29			27	2			1	180				1
69			65	4	1	400	3	204				4
23	8		31				3	155				3
7			7								1	1
75	3		78				2	228			1	3
663	95	20	770	8			36	164	13			49
1,145	261	93	1,329	170	6	510	52	181	11	1		73
82	17	1	98	2			7	140				7
6,686	1,922	744	9,190	162	28	1,346	4	225	415	9	1	267

RECAPITULATION DES STATISTIQUES SCOLAIRES DE LA PROVINCE
 CONTROLE DES

COMTES ET CITES.				Total des écoles.				Grand total des élèves.	Total de l'assistance moyenné des élèves.
	Écoles élémentaires.	Écoles modèles.	Académies.		Élèves des écoles élémentaires.	Élèves des écoles modèles.	Élèves des académies.		
Napierville.....	1			1	4			4	3
Pontiac.....	47	2	1	50	1,500	79	140	1,719	1,058
Portneuf.....	3			3	62			62	46
Québec, cité.....	1		2	3	293		244	537	456
Québec comté.....	13			13	348			348	258
Richmond.....	47	1	2	50	766	73	313	1,152	855
Rouville.....	4			4	73			73	56
Shefford.....	40		2	42	592		336	928	729
Sherbrooke.....	32		2	34	901		407	1,308	981
Soulanges.....	2			2	53			53	26
Stanstead.....	74	4	2	80	1,417	279	328	2,024	1,588
St-Hyacinthe.....		1		1		34		34	30
St-Jean.....	7	1	1	9	129	45	76	250	185
Témiscouata.....	1			1	16			16	9
Terrebonne.....	5			5	126			126	85
Trois-Rivières.....			1	1			72	72	48
Vaudreuil.....	5	1		6	63	36		99	73
Wolfe.....	9	2		11	152	78		230	176
Wright.....	40	1	1	42	1,130	203	141	1,474	1,023
Totaux.....	887	44	29	960	27,671	3,619	5,783	37,073	27,445

SE RAPPORTANT AUX ÉCOLES ET AUX MUNICIPALITÉS SOUS LE
PROTESTANTS SEULEMENT.—*Suite.*

Cours d'études.			D'après la langue maternelle.		Instituteurs laïques brevetés.		Instituteurs laïques non brevetés.	Institutrices laïques brevetées.		Institutrices laïques non brevetées.	Instituteurs religieux.	Total des instituteurs et des institutrices.	
Elèves dans le cours élémentaire.	Elèves dans le cours modèle.	Elèves dans le cours académique.	Elèves anglais.	Elèves français.	Nombre.	Traitement moyen.	Nombre.	Nombre.	Traitement moyen.	Nombre.			
4			1	3		\$		1	112			1	
1,591	116	12	1,718	1	3	334		39	190	13	1	56	
62			59	3				2	200	1		3	
357	118	62	536	1	3	917		5	14	364		22	
348			346	2				10	170	5		15	
932	170	50	1,129	23	2	900		49	157	7		58	
63	10		49	24				2	140	2		4	
717	157	54	851	77	3	767		43	151	3		49	
1,116	169	23	1,230	78	3	825		2	39	227	4	48	
52	1		37	16				2	200			2	
1,470	495	59	1,864	160	3	650		3	59	176	29	2	
26	8		15	19				2	285			2	
200	42	8	198	52	1	500		9	159	2		12	
16			12	4				1	220			1	
110	16		120	6				5	179			5	
29	32	11	68	4	1	650		2	225			3	
81	18		94	5				7	174			7	
206	24		213	17				11	169	2		13	
1,367	89	18	1,442	32	2	675		36	207	9	1	48	
30,050	5,461	1,562	35,180	1,893	83	899		17	1,173	231	170	8	1,451



APPENDICE N^o VI.

- 1.—INSTITUTIONS CATHOLIQUES SUBVENTIONNÉES SUR LE FONDS DE L'ÉDUCATION SUPÉRIEURE.
 - 2.—INSTITUTIONS PROTESTANTES SUBVENTIONNÉES SUR LE FONDS DE L'ÉDUCATION SUPÉRIEURE.
-

RÉSUMÉ des rapports des collèges classiques, des académies et des

COMTES ET MUNICIPALITÉS.	Degré de l'institution.	Est-elle sous contrôle des commissaires ou indépen- dante ?	Etat financier de l'Institution.		PERSONNEL ENSEIGNANT,				
			Valeur des propriétés immobilières.	Dépenses de l'année.	Religieux et religieuses.	Laiques		Traitement accordé par la municipalité.	
			\$	\$			Instituteurs.		Institutrices.
ARTHABASKA.									
Arthabaskaville	Acad. garçons	Indépendante.	45,000	18,350	18 Frs du S.-Cœur				
St-Christophe	Modèle couv..	{ Sous cont. et indép. nd.	19,000	1,975	9 SS. Congrégat.	2		300 00	
St-Médard-de-Warwick.	" "	" "	6,600	1,958	6 SS. l'Assompt.			120 00	
St-Norbert	" mixte.	Sous contrôle.	700			1		110 00	
Stanford	" couv..	Indépendante.	11,003	3,089	10 SS. l'Assompt.			350 00	
"	" garç..	Sous contrôle.	2,500	325	2 SS. "	1		300 00	
Victoriaville	" couv..	{ Sous cont. et indépend..	20,000	2,875	8 SS. Congrégat.	1		200 00	
"	Acad. garçons	Sous contrôle.	10,000	4,365	6 Frs du S.-Cœur			1,400 00	
BAGOT.									
Acton Vale	Acad. couvent	{ Sous cont. et indépend..	21,725	3,700	7 SS. Présentat.			250 00	
"	Modèle garç..	Sous contrôle.	5,000		3 Frs St-Gabriel.			700 00	
St-Liboire	" mixte.	" "	3,000	625		1	2	500 00	
St-Pie	Acad. couvent	{ Sous cont. et indépend..	12,000	1,698	7 SS. Présentat.	1		250 00	
Ste-Rosalie	Modèle mixte.	Sous contrôle.	2,000	325		3		325 00	
Upton, village	" couv..	{ Sous cont. et indépend..	6,000	2,023	6 SS. Présentat.	1		175 00	
"	Acad. garçons	Sous contrôle.	5,000	3,512	5 Frs Maristes			270 00	
St-Hugues	Modèle couv..	" "	12,000	2,719	9 SS. Présentat.	1		350 00	
BEAUCE.									
St-François	Acad. garçons	Indépendante.	25,000	6,141	6 Frs Maristes			168 00	
"	Modèle couv	" "	21,556	3,313	9 SS. Jés.-Marie.				
St-Georges	Acad. " "	{ Sous cont. et indépend..	24,344	3,210	5 SS. Bon Pasteur	1		275 00	
"	Modèle garç..	" "	2,000	3,008	5 SS. "	1		100 00	
St-Joseph	Acad. couvent	Indépendante.	20,050	4,491	6 SS. de la Char.	1			
"	Modèle garç..	Sous contrôle.	1,800	178	2 SS. "	1		105 00	
Ste-Marie	Acad. couvent	{ Sous cont. et indépend..	22,000	3,146	8 SS. Congrégat.			150 00	
"	" garçons	" "	35,000	6,800	8 Frs Ec. Chret.			650 00	
Sacré-Cœur-de-Jésus ..	Modèle mixte.	Sous contrôle.	4,000	323	3 SS. P. Secours			250 00	
St-Ephrem-de-Tring ..	" "	" "	12,000	5,736	6 SS. S. de Marie			250 00	
St-Pierre-le-Broughton	" "	" "	1,500	270		2		220 00	
St-Vital-le-Lambton ..	" couv..	Indépendante.	16,223	3,467	5 SS. de la Char.				
"	" mixte.	Sous contrôle.	16,000	3,467	3 SS. "	1		480 00	
BEAUHARNOIS.									
Valleyfield	Col. classique	Indépendante.	115,200	22,500	28 Ecclésiastiques	2			
"	Acad. garçons	" "							
"	" couvent	" "	32,700	6,907	10 SS. SS. NN. J. M.			1,500 00	
Beauharnois	Modèle garç..	{ Sous cont. et indépend..	12,000	3,080	6 Clercs St-Viat.			1,000 00	
"	" couvent	" "	25,000	3,615	14 SS. SS. NN. J. M.			450 00	

RÉSUMÉ des rapports des collèges classiques, des académies et de

COMTÉS ET MUNICIPALITÉS.	Degré de l'Institution.	Est-elle sous contrôle des commissaires ou indépen- dante ?	Etat financier de l'Institution		PERSONNEL ENSEIGNANT			
			Valeur des propriétés immobilières.	Dépenses de l'année.	Religieux et religieuses.	Laiques		Traitement accordé par la municipalité.
						Instituteurs.	Institutrices.	
BEAUHARNOIS—Suite								
St-Louis-de-Gonzague..	Modèle garç..	Sous contrôle.	\$ 10,000	\$ 841	4 Clercs St-Vict.			\$ 790 00
“ “	“ couv..	{ Sous cont. et indépend..	16,000	2,031	6 SS.SS. NN. J.-M.			400 00
St-Stanislas-de-Kostka.	“ mixte.	Sous contrôle.	16,000	350	4 Clercs St-Viat.	1	1	350 00
St-Timothée	“ garç..	{ Sous cont. et indépend..	5,000	650	7 SS.SS.NN. J.-M.			650 00
“	“ couv..	{	14,000	1,250				280 00
BELLECHASSE.								
St-Charles.....	Acad. couvent.	Indépendante.	13,000	2,781	8 SS. de la Charité			200 00
“	Modèle “	Sous contrôle.	800	254	3 SS. “ “ “			238 00
“	“ garç..	{	1,100	248	1 SS. “ “ “			
St-Gervais.....	Acad. couvent.	{ Sous cont. et indépend..	9,000	1,838	8 SS. J.-Marie			110 00
“	Modèle garç..	Sous contrôle.	1 000			1	1	315 00
St-Damien-de-Buckland	“ mixte..	“	800	164	4 SS. Per.Secours			140 00
St-Etienne-de-Beaumont	“ “	“		180			2	180 00
St-Michel.....	“ couv..	{ Sous cont. et indépend..	20,000	2,982	8 SS.Jésus-Marie			80 00
“	“ garç..	Sous contrôle.	1,200	522		1	1	420 00
St-Raphaël.....	“ mixte..	“	2,000	259	3 SS. Per.Secours			250 00
St-Vallier	“ garç..	“	700	225		1		200 00
“	“ filles..	“	700	145			1	120 00
BERTHIER.								
Berthier.....	Acad. garçons.	Indépendante.	40,000	8,043	11 Clercs St-Viat.			80 00
“	“ couvent.	{ Sous cont. et indépend..	8,300	1,989	7 SS. Congrégat.		1	52 00
Lanoraie	Modèle garç..	Sous contrôle.	1,500	560	3 Clercs St-Viat.			500 00
St-Barthélemi.....	“ “	{	6,000	750	4 “ “ “			750 00
St-Cuthbert	“ couv..	{ Sous cont. et indépend..	18,000	1,200	6 SS. Ste-Anne			175 00
St-Gabriel-de-Brandon.	“ “	“	25,000	1,050	8 SS. “			300 00
“	“ garç..	Sous contrôle.	2,200	475			1	200 00
St-Norbert.....	“ couv..	{ Sous cont. et indépend..	5,575	890	5 SS. Ste-Anne			200 00
BONAVENTURE.								
Carlton.....	Modèle couv..	Indépendante.	8,500	2,503	7 SS. de la Charité			
“	“ mixte.	Sous contrôle.	1,100	468			2	230 00
Maria	“ “	“	600	409			2	280 00
New-Richmond	“ “	“	1,200	230			2	230 00
Nouvelle (St-Jean-l'E- vangélist.)	“ “	“	400	255			2	255 00
St-Bonaventure.....	“ “	“	1,300	235			2	235 00
St-Godfroi.....	“ “	“	500	120	1 SS. St-Rosaire			120 00
St-Charles-de-Caplan	“ “	“	800	150			2	120 00
Anse-aux-Gascons.....	“ “	“	200	150			3	140 00
Paspébiac.....	“ “	“	400	240			2	240 00

écoles modèles catholiques subventionnées.—Année 1902-03.—Suite.

ÉLÈVES.										RENSEIGNEMENTS					Subventions accordées sur le fonds de l'éducation supérieure en 1902-03.
Note d'appréciation basée uniquement sur l'examen du rapport annuel de l'institution.										PRIS DES BULLETINS D'INSPECTION.					
										Etat de la maison.	Etat du mobilier.	Le titulaire est-il compétent ?	Y a-t-il progrès ?	Note générale de l'école.	
Recevant la pension et l'instruction gratuitement.	Total des élèves.	Dans le cours modèle.	Dans le cours académique.	D'après le rap. de l'inst.	D'après le rap. de l'insp.						\$	cts			
	91	11		11	Bien.....	Excellent...	Très bon....	Oui....	Oui....	Excellente..		33	13		
	102	22		22	Excellent..	"	"	"	"	"		82	85		
	88	13		13	Bien.....	"	Mauvais....	"	"	Très bonne..		33	13		
	81	8		8	Très bien..	"	Excellent...	"	"	Excellente..		25	00		
	5	85	17		"	"						33	13		
												1,536	39		
4	4	69	24	12	21	12	Très bien..	Excellent..	Excellent...	Oui....	Oui....	Excellente..	41	32	
		84	13		26		Bien.....	Bon.....	Médiocre...	"	"	"	25	00	
		79	14		21		"	"	"	"	"	"	25	20	
2	4	120	22	6	22	6	Très bien..	Excellent...	Excellent...	"	"	Très bonne..	41	32	
	3	24	14		14		"	"	Mauvais....	"	"	"	41	32	
		131	12		12		"	"	Bon.....	"	"	Bonne.....	25	20	
		67	13		11		Bien.....	"	Mauvais....	"	"	"	25	20	
1		136	33		35		Très bien..	Excellent...	Très bon....	"	"	Excellente..	41	32	
		57	7		7		"	"	Bon.....	"	"	"	41	32	
		137	21		21		"	"	Excellent..	"	"	"	25	20	
		87	19		5		"	"	Bon.....	"	"	"	25	20	
		68	14		20		"	"	Mal.....	"	"	Bonne.....	25	20	
												382	80		
3	32	235	49	26			Excellent..						124	25	
2	50	157	19	2			Très bien..						33	13	
		112	14		14		"	Bon.....	Bon.....	Oui....	Oui....	Médiocre...	33	13	
		123	18		18		"	Excellent..	Excellent...	"	"	Très bonne..	25	20	
3	10	80	18		18		"	"					25	20	
2	15	186	17		18		"	"					20	00	
		22	13		13		Bon.....	Bon.....	Oui....	Oui....	Bonne.....		25	20	
1	3	85	18		18		"	"					25	20	
												311	31		
4	4	68	18	7			Très bien..						82	85	
	2	86	20		13		"	Bon.....	Bon.....	Oui....	Oui....	Très bonne..	49	75	
	24	69	10		10		Bien.....	Excellent..	Excellent...	"	"	Excellente..	30	00	
	2	63	12		19		"	"	"	"	"	"	50	00	
		93	11		13		"	"	Nul.....	"	"	Très bonne..	22	28	
		97	9		10		"	"	Très bon....	"	"	Excellente..	25	20	
		63	7		7		"	Médiocre...	Médiocre...	"	"	Bonne.....	35	00	
		53	15		10		"	"	Nul.....	"	"	"	20	00	
		65	9		10		"	"	Excellent..	"	"	Très bonne..	25	00	
		133	10		10		"	Mal.....	Mal.....	"	"	Bonne.....	40	00	
												380	08		

RÉSUMÉ des rapports des collèges classiques, des académies et des

COMTÉS ET MUNICIPALITÉS.	Degré de l'Institution.	Est-elle sous contrôle des commissaires ou indépen- dante ?	Etat financier de l'Institution.		PERSONNEL ENSEIGNANT.			
			Valeur des propriétés immobilières.	Dépenses de l'année.	Religieux et religieuses.	Laiques		Traitement accordé par la municipalité.
						Instituteurs.	Institutrices.	
CHAMBLY.								
Boucherville.....	Modèle garç..	Sous contrôle.	\$ 18,000	\$ 2,012	6 Clercs St-Viat..			\$ 900 00
Chambly.....	Acad. couvent.	{ Sous cont. et indépend..	12,000	4 154	8 SS. Congrégat..			200 00
Chambly-Canton.....	Modèle garç..	Sous contrôle.	10,000	1,279	5 Frs Inst. Chrét..			400 00
"	" filles..		2,000	375		1		375 00
Longueuil.....	Acad. garçons.	{ Sous cont. et indépend..	2,000	150			1	150 00
"	" filles..		18,000	6,750	11 Frs Eco. Chrét..			1,180 00
St-Bruno.....	Modèle mixte.	Sous contrôle..	27,500	8,249	17 SS. Jésus-Marie			500 00
St-Lambert.....	"		800	310		1		270 00
			2,000	1,216	3 SS. Jésus-Marie		1	750 00
CHAMPLAIN.								
Champlain, village.....	Acad. couvent.	Indépendante.	9,000	2,209	6 SS. B.-Pasteur..		1	
Modèle garç..		Sous contrôle..	1,200	620		1	1	410 00
Ste-Anne-de-la-Pérade.	Acad. couvent.	Indépendante.	15,400	3,157	6 SS. Congrégat..			
"	" garçons.	"	6,500		6 Frs du S.-Cœur..			
St-François-Xavier-de- Batiscau.....	Modèle mixte.	Sous contrôle..	2,225				3	340 00
St-Maurice.....	" couv..	{ Sous cont. et indépend..	6,300	1,504	5 SS. l'Assompt..			100 00
"	" garç..	Sous contrôle..	2,500	328		1		250 00
St-Narcisse.....	" mixte		2,500	390		1	2	390 00
St-Stanislas.....	Acad. garçons.	"	12,000	622	5 Frs St-Gabriel.			500 00
"	Modèle filles..	"	485	245			3	245 00
St-Tite.....	" garç..	"	6,300	528	4 Frs St-Gabriel.			497 74
Grand'Mère.....	" couv..	{ Sous cont. et indépend..	17,000	4,293	6 Rel. Ursulines.			937 50
CHARLEVOIX.								
Baie-St-Paul.....	Acad. garçons,	Sous contrôle.	2,500	565		2	3	545 00
"	" couvent.	Indépendante.	20,000	1,599	6 SS. Congrégat..			
Malbaie.....	" "	{ Sous cont. et indépend..	9,300	4,035	5 SS. de la Charité		1	200 00
Modèle garç..		Sous contrôle.	3,000	760	4 Frs Maristes...			600 00
Eboulements.....	" "		2,000	200		1		200 00
"	" filles..	"	2,000	139			1	125 00
Pointe-au-Pic.....	" mixte	"	3,500	300			2	30 00
Ste-Agnès.....	" "	"	400	450			1	100 00
St-Hilarion.....	" "	"	300	105			1	195 00
St-Irénée.....	" "	"	400	150			1	120 00
St-Urbain.....	" "	"	400	150			1	140 00
CHATEAUGUAY.								
Châteauguay.....	Acad. couvent.	{ Sous cont. et indépend..	6,000	810	5 SS. Congrégat..			144 00
"	Modèle garç..	Sous contrôle.	1,500	475			1	300 00
St-Jean-Chrysostôme No 2.....	" mixte.	"	4,000	916			1 2	679 00

Écoles modèles catholiques subventionnées.—Année 1902-03.—*Suite.*

ÉLÈVES.						Note d'appréciation basée uniquement sur l'examen du rapport annuel de l'institution.	RENSEIGNEMENTS PRIS DES BULLETINS D'INSPECTION.					Subventions accordées sur le fonds de l'Éducation supérieure en 1902-03.	
Recevant la pension et l'instruction gratuitement	Recevant l'instruction gratuitement	Total des élèves.	D'après le rap. de l'Instit.	D'après le rap. de l'Insp.			Etat de la maison.	Etat du mobilier.	Le titulaire est-il compétent ?	Y a-t-il progrès ?	Note générale de l'école.		
		152	10	7	Très bien.	Excellent	Excellent	Oui	Oui	Excellente	\$ cts. 20 00		
		159	24	5	" "						63 00		
		146	36	7	Excellent						61 75		
		52	7	3	Bien	Très bon	Bon	Oui	Oui	Très bonne	} 25 20		
		52	9	2	"	"	"	"	"	"			
6	6	334	76	22	83	23	Excellent	Excellent	Oui	Oui	Excellente	78 75	
13	10	311	57	6			"				20 00		
		74	17	6	Bien	Très bon	Médiocre	Non	Non	Médiocre	25 00		
		171	18	18	Très bien	Excellent	Excellent	Oui	Oui	Excellente	41 32		
											335 02		
5	5	115	20	12	19	12	Excellent	Excellent	Très bon	Oui	Oui	Très bonne	58 00
	10	77	10	10	10	19	Très bien	Très bon	"	"	"	"	25 20
10	79	165	29	19	29	19	Excellent	Excellent	"	"	"	"	33 13
		57	27	24	"	"	"	"	"	"	"	"	33 13
		109	9	9	"	"	Excellent	Très bon	Oui	Oui	Excellente	25 00	
1	2	62	16		"	"	"	"	"	"	"	"	25 20
		60	5		Bien								25 20
		108	14	14	Très bien	Excellent	Excellent	Oui	Oui	Excellente	25 20		
		140	26	9	26	15	"	"	"	"	"	"	82 00
		112	19	25	"	"	Médiocre	Médiocre	"	"	Bonne	25 00	
	3	174	28	28	"	"	Excellent	Excellent	"	"	Excellente	20 00	
1	4	337	25	25	"	"	"	"	"	"	"	50 00	
											427 06		
		133	21	17	21	17	Très bien	Excellent	Très bon	Oui	Oui	Très bonne	55 50
	33	132	26	7	26	7	"	"	Excellent	"	"	Excellente	98 50
5	9	196	47	3	46	3	"	"	"	"	"	"	103 56
		189	33	33	"	"	"	"	"	"	"	"	25 20
		30	11	11	"	"	Bon	Très bon	"	"	"	"	25 00
	17	27	17	17	"	"	Excellent	Excellent	"	"	"	"	25 00
		33	6	6	Bien								25 20
	3	46	10	10	"	"	"	Très bon	"	"	"	"	25 20
		42	8	8	"	"	"	Médiocre	"	"	Très bonne	41 32	
		67	12	10	"	"	"	Excellent	"	"	Excellente	20 00	
		66	13	12	"	"	Médiocre	Très bon	"	"	Très bonne	20 00	
											464 48		
2	24	89	9	7	Très bien							49 75	
	10	53	11		"	"						33 13	
		166	23	23	"	"	Très bon	Excellent	Oui	Oui	Excellente	41 32	

RÉSUMÉ des rapports des collèges classiques, des académies et de

COMTÉS ET MUNICIPALITÉS.	Degré de l'Institution.	Est-elle sous contrôle des commissaires ou indépen- dante ?	Etat financier de l'Institution.		PERSONNEL ENSEIGNANT.			
			Valeur des propriétés immobilières.	Dépenses de l'année.	Religieux et Religieuses.	Laiques Instituteurs. Institutrices.		Traitement accordé par la municipalité.
CHATEAUGUAY-Suite								
Ste-Martine.....	Acad. garçons.	{ Sous cont. et indépend..	\$ 5,000	\$ 2,464	6 Frs Maristes...			\$ 600 00
"	Modèle couv...	" "	12,250	2,295	7 SS. SS.NN.J.-M.			286 00
Ste-Philomène.....	" mixte.	Sous contrôle.	800	360		1		350 00
CHICOUTIMI.								
Chicoutimi	Collège class.	Indépendante.	80,000	18,527	22 Ecclésiastiques.			
"	Acad. couvent.	{ Sous cont. et indépend....	12,300	4,045	9 SS. Bon-Pasteur		3	300 00
Bagotville.....	Modèle mixte.	Sous contrôle.	3,000	1,731	3 Frs Maristes...		2	750 00
Grande-Baie (St-Alexis)	" "	" "	2,000	1,300			3	264 00
N.-D.-de-Laterrière	" "	" "	1,000	130			2	130 00
Ste-Anne	" "	" "	2,300	600			3	250 00
St-Dominique - de-Jon- gulères	" "	" "	800	544			4	370 00
St-Fulgence (Harvey)...	" "	" "	1,000	210			2	190 00
COMPION.								
Hereford	Modèle couv..	{ Sous cont. et indépend....	2,800	1,084	5 SS. l'Assompt...			197 86
Mégantic, village.....	" " "	" "	7,000	2,355	5 SS. Congrégat.			600 00
" " garçons.....	" "	Sous contrôle.	8,000	2,555	5 Frs du S.-Cœur.			1,080 00
DEUX-MONTAGNES.								
St-Eustache.....	Acad. couvent.	{ Sous cont. et indépend....	22,000	1,870	6 SS. Congrégat			300 00
"	Modèle garg..	Sous contrôle..	8,000	289	5 Clercs St-Viat.			
St-Benoît.....	" couv....	{ Sous cont. et indépend....	18,000	5,205	2 SS. Grises.....		1	209 00
St-Hermas	" mixte..	Sous contrôle.	2,200	676		1	2	550 00
St-Joachim (Belle - Ri- vière).....	" " "	" "	1,200	302			1	240 00
Ste-Scholastique.....	Acad. couvent.	{ Sous cont. et indépend....	12,500	2,513	4 SS. Ste-Croix..			300 00
DORCHESTER.								
St-Anselme.....	Modèle couv..	{ Sous cont. et indépend....	14,000	2,874	5 SS. de la Charité			100 00
"	" garg..	Sous contrôle.	900	112			1	112 00
Ste-Claire	" mixte ..	" "	2,000	300		1	1	300 00
St-Edouard - de-Framp- ton	" " "	" "	1,600	375			3	355 00
Ste-Hénédine.....	" " "	" "	1,200	277			2	230 00
St-Isidore.....	Acad. couvent.	{ Sous cont. et indépend....	6,000	1,785	4 SS. Bon Pasteur		1	120 00

écoles modèles catholiques subventionnées.—Année 1902-03.—Suite.

ÉLÈVES.							Note d'appréciation basée uniquement sur l'examen du rapport annuel de l'institution.	RENSEIGNEMENTS PRIS DES BULLETINS D'INSPECTION.					Subventions accordées sur le fonds de l'Éducation supérieure en 1902-03.
Recevant la pension et l'instruction gratuitement	Recevant l'instruction gratuitement	Total des élèves.	D'après le rap de l'instlt.	D'après le rap de l'insp.				Etat de la maison.	Etat du mobilier.	Le titulaire est-il compétent ?	Y a-t-il progrès ?	Note générale de l'école.	
7	12	116	21	10	21	10	Très bien.	Excellent	Très bon	Oui	Oui	Très bonne.	33 13
.....	155	26	" "	25 20
.....	60	10	7	" "	Très bon	Très bon	Oui	Oui	Très bonne.	33 13
<hr/>													215 56
.....	173	173	1,325 70
7	10	277	37	22	Très bien	157 33
.....	95	16	10	Bien	Bon	Bon	Oui	Oui	Très bonne.	33 13
.....	27	170	10	10	" "	Très bon	"	"	" "	33 13
.....	29	10	10	" "	Médiocre	Médiocre	"	"	Bonne	25 20
.....	137	10	10	" "	Excellent	"	"	" "	33 13
.....	15	208	14	14	Très bien.	Médiocre	"	"	"	Très bonne.	25 20
.....	91	6	6	Bien	"	"	"	"	" "	25 20
<hr/>													1,658 02
.....	13	128	13	5	Très bien.	Excellent	Bon	Oui	Oui	Très bonne.	62 14
.....	26	196	14	9	" "	Très bon	Excellent	Excellent.	37 80
.....	201	27	26	Bien	"	"	" "	37 80
<hr/>													137 74
2	51	188	21	10	Très bien.	Excellent	Excellent	Oui	Très bonne.	33 13
.....	162	13	13	" "	"	"	Oui	"	" "	25 20
16	16	144	20	18	" "	"	Très bon	"	"	" "	33 13
.....	100	46	38	" "	Bon	"	"	"	Bonne	49 75
.....	8	73	20	21	" "	Très bon	"	"	"	Très bonne.	33 13
1	2	159	25	4	" "	37 20
<hr/>													211 54
1	2	132	28	8	28	8	Très bien.	Excellent	Excellent	Oui	Oui	Très bonne.	41 32
.....	41	6	6	" "	"	Médiocre	"	"	" "	20 00
.....	81	31	31	" "	"	Excellent	"	"	Excellent.	33 13
.....	10	111	12	13	" "	Très bon	Médiocre	"	"	Très bonne.	41 13
.....	107	10	10	Bien	"	Mal	"	"	" "	33 13
5	4	91	17	6	17	6	Très bien.	Excellent	Excellent	"	"	Excellent.	33 13
<hr/>													201 84

RÉSUMÉ des rapports des collèges classiques, des académies et de

COMTÉS ET MUNICIPALITÉS.	Degré de l'institution.	Est-elle sous contrôle des commissaires ou indépen- dante ?	Etat financier de l'institution.		PERSONNEL ENSEIGNANT.			
			Valeur des propriétés immobilières.	Dépenses de l'année.	Religieux et religieuses.	Laiques Instituteurs. Institutrices.		Traitement accordé par la municipalité.
DRUMMOND.			\$	\$				\$ cts.
Drummondville.....	Acad. couvent.	{ Sous cont. et indépend....	15,000	2,790	9 SS. Présentat....	2		200 00
St-Germain-de-Gran- tham.....	Modèle mixte.	Sous contrôle.	1,500	400	4		400 00
St-Pierre-de-Durham. .	" couv...	{ Sous cont. et indépend....	8,000	1,645	6 SS. l'Assompt..			250 00
GASPÉ.								
Cap-Désespoir.....	Modèle mixte.	Sous contrôle.	500	145	1		145 00
Douglstown.....	" " "	" " "	7,200	200	3 SS. S-Rosaire..			200 00
Grande-Rivière.....	" " "	" " "	300	125	1		120 00
Mont-Louis.....	" " "	" " "	400	175	2		175 00
Percé.....	" " "	" " "	600	245	2		220 00
Ste-Anne-des-Monts. .	" " "	" " "	3,000	284	2 SS. St-Rosaire .			200 00
Havre-aux-Maisons....	" couvent	Indépendante..	2,850	912	4 SS. Congrèg..		
Ste-Adélaïde-de-Pabos.	" mixte..	Sous contrôle..	1,500	100	2 " " " " " "			100 00
HOCHELAGA.								
Côte-les-Neiges.....	Modèle couv..	Sous contrôle.	10,000	626	4 SS. Grises.....			600 00
Côte-St-Paul.....	" " "	{ Sous cont. et indépend.	26,700	4,615	10 SS. Congrèg. .	1		400 00
Pointe-aux-Trembles..	Académie couv	" " "	35,000	4,734	13 SS. " " " "			180 00
Sault-au-Récollet.....	" " "	Indépendante..	120,000	27,720	20 tel. Sac-Cœur.	3	3
Ste-Cunégonde.....	Modèle garç..	Sous contrôle..	72,000	7,346	9 Frs Ecoles Chr.	7		4,050 00
St-Grégoire-le-Thaumaturge :								
Eco.St-Jean-Berchmans	Académie " "	" " "	30,000	2,500	10 Frs Inst. chrét. .			2,500 00
" Delorbaier.....	Modèle couv..	{ Sous cont. et indépend.	35,000	7,935	25 SS.SS. NN. J. M. .			2,900 00
" St-François-Xavier	" garç..	Sous contrôle.	51,000	1,250	5 Frs Inst. Chrét. .			1,250 00
" St-Stanislas.....	" " "	" " "	36,000	1,000	4 " " " " " "			1,000 00
St-Henri.....	" " "	" " "	61,800	3,703	18 Frs Ecoles Chr.	4		5,950 00
" (Eco. Ste-Elizabeth)	" " "	" " "	49,000	5,266	13 Frs Inst. Chrét. .			3,350 00
" " couv..	Indépend ante.	" " "	78,000	7,720	27 SS. Ste-Anne..		
St-Jean-Baptiste.....	Académie couv	" " "	50,000	6,500	16 SS. SS. NN. J. M.
" " " " " "	" garç.	Sous contrôle.	75,000	5,500	25 Cl St-Viateur..			5 000 00
Hochelaga.....	Modèle couv..	" " "	20,000	2,600	17 SS. SS. NN. J. M. .			2,600 00
" " " " " "	" garç..	" " "	30,000	3,000	14 Frs Ste-Croix..			3 000 00
HUNTINGDON.								
Huntingdon.....	Modèle couv..	Indépendante..	10,000	3,274	5 SS. Congrèg....	1	1
St-Anicet.....	" mixte.	Sous contrôle .	800	235	1		200 00

RÉSUMÉ des rapports des collèges classiques, des académies et des

COMTES ET MUNICIPALITÉS.	Degré de l'Institution.	Est-elle sous contrôle des commissaires ou Indépen- dante ?	Etat financier de l'Institution.		PERSONNEL ENSEIGNANT.				
			Valeur des propriétés immobilières.	Dépenses de l'année.	Religieux et religieuses.	Instituteurs, Institutrices.	Traitement accordé par la municipalité.		
IBERVILLE.									
Iberville.....	Académie garç	Indépendante.	\$ 60,000	\$ 9,957	10 Frs Maristes...			\$ 600 00	
"	Modèle couv...	{ Sous cont. et indépend.	20,000	3,868	9 SS Congrég...			300 00	
St-Alexandre.....	" " "	"	6,000	1,855	6 SS. Présentat...			200 00	
St-George-de-Henriville	" " "	"	5,000	1,575	7 SS "	1		200 00	
St-Grégoire-le-Grand..	" garç.. mixte..	Sous contrôle. "	3,745 800	600 175	3 Frs Maristes...		1	600 00 175 00	
JACQUES-CARTIER.									
St-Laurent, village....	Collège class..	Indépendante..	180,000	39,000	30 Religieux.....	6			
"	Académie couv	"	60,000	11,445	33 SS. Ste-Croix...				
Lachine	"	"	67,000	16,340	36 SS. Ste-Anne...				
"	Modèle garç ..	Sous contrôle.	36,000	4,000	9 Frs Ecoles Chr.	2		2,750 00	
Pointe-à-Caire.....	Académie couv	{ Sous cont. et indépend.	22,000	2,775	7 SS. Congrég...		1	150 00	
" "	Modèle garç..	Sous contrôle..	3,000	1,500	2 Frs Ste-Croix...			400 00	
Ste-Anne-de-Bellevue...	" " "	"	5,000	800	3 Frs Inst. Chrét.			800 00	
" "	" filles..	"	16,000	461	6 SS. Congrégat.		1	340 00	
Ste-Geneviève.....	Modèle couv..	{ Sous cont. et indépend.	16,000	1,521	7 SS. Ste-Anne			200 00	
" "	" garç..	"	5 000	560	4 Frs Ste-Croix			500 00	
JOLIETTE.									
Joliette	Col. classique.	Indépendante.	135,000	20,885	35 Religieux	1			
"	Acad. couvent	{ Sous cont. et indépend.	38,000	3,320	12 SS. Congrégat.		1	1,300 00	
"	Modèle garç..	Sous contrôle.	15,000	4,688	8 Clercs St-Viat.			1,540 00	
St-Ambroise-de-Kildare	" couv.	Indépendante.	6,500	1,155	7 SS. Ste-Anne			120 00	
St-Félix-de-Valois.....	" garç	Sous contrôle.	1,200	475	1	1	475 00	
" "	" couv.	{ Sous cont. et indépend..	10,000	1,986	8 SS. Ste-Anne			200 00	
St-Jean-de-Matha	" " "	"	4,500	1,150	6 SS. SS. NN. J.M.			150 00	
KAMOURASKA.									
Ste-Anne.....	Col. classique.	Indépendante.	180,000	25,078	30 Ecclésiastiques	1			
"	Acad. couvent	{ Sous cont. et indépend.	15,800	4,793	7 SS. de la Charité			225 00	
Kamouraska.....	Modèle " "	"	4,940	1,161	4 SS. Congrégat.		1	100 00	
"	" garç.	Sous contrôle.	3,000	233		2	195 00	
Rivière-ouelle.....	" conv.	{ Sous cont. et indépend..	7,180	1,810	5 SS. Congrégat.			100 00	
" "	" garç	Sous contrôle.	400	208		2	200 00	
St-Alexandre	" couv.	{ Sous cont. et indépend.	8,000	2,203	5 SS. de la Charité			130 00	
"	" garç..	Sous contrôle.	500	220		2	170 00	

Écoles modèles catholiques subventionnées.—Années 1902-03.—*Suite.*

ÉLÈVES.							RENSEIGNEMENTS					Subventions accordées sur les fonds de l'Éducation supérieure en 1902-03.	
Note d'appréciation basée uniquement sur l'examen du rapport annuel de l'institution.							PRIS DES BULLETINS D'INSPECTION.						
Recevant l'instruction gratuitement.	Total des élèves.	D'après le rap. de l'instit.		D'après le rap. de l'insp.		Note d'appréciation basée uniquement sur l'examen du rapport annuel de l'institution.	Etat de la maison.	Etat du mobilier.	Le titulaire est-il compétent ?	X a-t-il progressé ?	Note générale de l'école.	\$ cts	
		Dans le cours modèle.	Dans le cours académique.	Dans le cours modèle.	Dans le cours académique.								
2	2	129	43	21	43	21	Très bien.					124 25	
4	53	177	28	28	28	28	Bien					41 32	
5	12	104	9	10	10	10	Très bien.					25 20	
4	8	55	13	11	11	11	"	Excellent	Excellent	Oui	Oui	Très bonne.	33 13
		90	7	7	7	7	"	"	"	"	"	"	33 13
		31	21				Bien.						33 13
													290 16
10	15	511											937 20
19	26	224	49	26	49	26	Excellent	Excellent	Excellent	Oui	Oui	Excellent	82 85
12	15	254	73	55	73	55	"	"	"	"	"	"	110 15
		445	84	17	84	17	"	"	"	"	"	"	25 00
8	72	126	33	5	33	5	Très bien.						55 50
		83	9	13	9	13	Bien	Très bon.	"	"	"	"	55 50
		111	8	8	8	8	"	Excellent	"	"	"	"	39 68
		142	16	26	16	26	Très bien.	"	"	"	"	"	39 68
4	21	99	16	16	16	16	Très bien.	Excellent	Très bon				33 13
		20	20	5	5	5	"	Très bon	"	"	"	"	42 92
													821 61
12	18	338											586 70
8	45	393	33	6	33	6	Excellent	Excellent	Excellent	Oui	Oui	Excellent	70 40
		302	42	42	42	42	Très bien.	"	"	"	"	"	47 24
4	7	50	24	24	24	24	"	"	"	"	"	"	25 00
		109	23	18	23	18	Bien	Très bon	Très bon	Oui	Oui	Bonne	25 00
4	6	166	20	18	20	18	Très bien.						41 32
3	4	131	15	15	15	15	Excellent						25 00
													820 66
	1	367											828 55
3	8	177	43	43	43	43	Très bien.	Médiocre	Très bon	Oui	Oui	Bonne	82 85
1	57	94	11	6	11	6	"	"	"	"	"	"	33 13
		68	8	8	8	8	Bien						20 00
		93	32	32	32	32	Très bien.						41 32
		58	9	9	9	9	"	Très bon	Très bon	Oui	Oui	Très bonne.	25 20
1	1	98	21				"	"					41 32
		51	9				Bien						33 13

RÉSUMÉ des rapports des collèges classiques, des académies et de

COMTÉS ET MUNICIPALITÉS.	Degré de l'Institution.	Est-elle sous contrôle des commissaires ou indépen- dante ?	Etat financier de l'Institution		PERSONNEL ENSEIGNANT.			
			Valeur des propriétés immobilières.	Dépenses de l'année.	Religieux et religieuses.	Laïques		Traitement accordé par la municipalité.
						Instituteurs.	Institutrices.	
KAMOURASKA---Suite.								
St-André.....	Modèle mixte.	Sous contrôle	\$ 700	\$ 246	2	200 0
St-Denis.....	“ “	“	800	228	2	170 0
Ste-Hélène.....	“ “	“	350	185	2	170 0
St-Pascal.....	“ “	“	400	400	4 SS. S. Cœur-M.	400 0
St-Philippe-de-Néri.....	“ “	“	600	312	3	261 0
LAC-ST-JEAN.								
Roberval.....	Acad. garçons	Sous contrôle.	7,000	1,060	5 Frs Maristes.....	1,060 0
“.....	Modèle couv..	Indépendante.	40,000	7,270	23 Rel. Ursulines.....
St-Gédéon-de-Grand- mont.....	“ mixte	Sous contrôle.	1,000	230	2	180 0
St-Jérôme.....	“ “	“	1,000	140	1	140 0
“.....	“ garç.	Indépendante.	1,000	210	1
St-Joseph-d'Alma.....	“ mixte	Sous contrôle.	1,000	652	3 SS. Bon-Conseil.....	300 0
St-Louis-le-Métabet- chouan.....	“ “	“	1,000	227	2	195 0
St-Félicien.....	“ “	“	600	125	1	125 0
LAPRAIRIE.								
Laprairie.....	Acad. garçons	Sous contrôle.	9,000	1,131	4 Frs Ins. Chrét.....	800 0
“.....	Modèle couv..	{ Sous cont. et indépend..	20,000	1,618	6 SS. Congrégat.....	200 0
St-Constant.....	“ mixte.	Sous contrôle.	2,500	450	1	1	450 0
St-Isidore.....	“ garçons.	“	3,000	400	1	385 0
St-Jacques-le-Mineur..	“ mixte..	“	1,000	306	2	300 0
St-Philippe.....	“ “	“	800	875	1	375 0
L'ASSOMPTION.								
L'Assomption.....	Collège class..	Indépendante.	130,000	21,085	29 Ecclésiastiques.....	1
“.....	Acad. couvent.	{ Sous cont. et indépend..	30,300	2,861	9 SS. Congrégat.....	1	325 0
“.....	Modèle garç..	Sous contrôle.	3,000	654	3 Frs St-Gabriel.....	637 50
Lachenale.....	“ mixte..	“	1,200	330	2	295 0
Laurentides.....	Acad. garçons.	“	10,000	2,027	6 Frs du S.-Cœur.....	1,100 0
“.....	Modèle couv..	{ Sous cont. et indépend..	13,200	1,835	6 SS.SS.NN.de J.M.....	300 0
L'Epiphanie.....	“ “	“	16,900	2,480	8 “ “ “.....	150 0
St-Henri-de-Mascouche.	“ garç..	Sous contrôle.	1,500	600	3 Frs Ins. Chrét.....	600 0
St-Roch.....	“ couv..	{ Sous cont. et indépend..	18,000	1,398	7 SS.SS.NN.de J.-M.....	200 0

écoles modèles catholiques subventionnées.—Années 1902-03.—Suite.

ÉLÈVES.						Note d'appréciation basée uniquement sur l'examen du rapport annuel de l'institution.	RENSEIGNEMENTS PRIS DES BULLUTINS D'INSPECTION.					Subventions accordées sur le fonds de l'Éducation supérieure en 1902-03.
Recevant la pension et l'instruction gratuitement.	Total des élèves.	D'après le rap. de l'inst.	D'après le rap. de l'insp.	Le titulaire est-il compétent ?	Y a-t-il progrès ?		Note générale de l'école.	\$ ots.				
106	14	14	Très bien.	Très bon.	Très bon.	Oui.	Oui.	Très bonne.	33 13			
92	12	12	" "	Médiocre.	Bon.	"	"	" "	25 20			
60	13	13	" "	Bon.	"	"	"	Bonne.	20 00			
138	19	19	" "	Mal.	Très bon.	"	"	Très bonne.	33 13			
107	19	19	" "	Médiocre.	Médiocre.	"	"	" "	33 13			
1,250 09												
200	58	13	58	13	Très bien.	Excellent.	Très bon.	Oui.	Oui.	Excellente.	50 00	
270	60	60	"	"	"	"	"	"	"	"	124 25	
81	6	8	Bien.	Mal.	Nul.	Oui.	Oui.	Bonne.	25 20			
140	32	9	Assez bien.	Médiocre.	Médiocre.	"	"	"	33 13			
2	19	12	Très bien.	Bon.	Bon.	"	"	"	20 00			
115	16	15	Assez bien.	Très bon.	"	"	"	Très bonne.	50 00			
100	10	10	Bien.	Médiocre.	Médiocre.	"	"	Bonne.	25 00			
1	72	22	"	Très bon.	Bon.	"	"	Très bonne.	20 00			
347 58												
132	16	7	24	Très bien.	Excellent.	Très bon.	Oui.	Oui.	Très bonne.	94 48		
4	58	201	27	"	"	"	"	"	60 60			
2	70	17	17	Très bien.	Excellent.	Très bon.	Oui.	Oui.	Excellente.	25 20		
62	9	5	Bien.	"	Excellent.	"	"	"	25 20			
102	12	12	Très bien.	Très bon.	Très bon.	"	"	Très bonne.	25 20			
129	22	22	"	Excellent.	Mal.	"	"	Excellent.	20 00			
250 68												
4	24	288							828 55			
4	68	198	33	31	Très bien.				39 75			
113	24	25	"	"	Excellent.	Excellent.	Oui.	Excellente.	33 13			
70	22	21	"	"	Très bon.	Bon.	Oui.	Très bonne.	33 13			
157	24	15	24	15	"	Excellent.	"	Excellente.	33 13			
2	4	152	14	"	"				33 13			
2	4	158	19	"	"				25 20			
76	21	24	"	"	Très bon.	Médiocre.	Oui.	Oui.	Très bonne.	25 20		
7	110	17	"	"	"				33 13			
1,084 35												

RÉSUMÉ des rapports des collèges classiques, des académies et des

COMTÉS ET MUNICIPALITÉS.	Degré de l'Institution.	Est-elle sous contrôle des commissaires ou indépen- dante ?	Etat financier de l'Institution		PERSONNEL ENSEIGNANT.			
			Valeur des propriétés immobilières.	Dépenses de l'année.	Religieux et religieuses.	Laiques		Traitement accordé par la municipalité.
						Instituteurs.	Institutrices.	
LAVAL.								
St-Martin.....	Modèle garç..	Sous contrôle.	4,000	475	2 Frs St-Gabriel.	450 00	
"	" couv..	{ Sous cont. et } Indépend ..	4,000	1,100	4 SS. Ste-Croix...	172 00	
Ste-Rose.....	"	"	14,250	1,732	6 "	300 00	
St-Vincent-de-Paul.....	Acad. garçons.	Sous contrôle. Indépendante..	3,500	1,050	3 Frs St-Gabriel..	1,050 00	
			35,000	4,350	5 Frs Maristes		
LÉVIS.								
Lévis.....	Collège class..	Indépendante..	235,000	45,125	38 Ecclésiastiques	2		
"	Acad. couvent.	{ Sous cont. et } indépend ..	70,000	7,758	16 SS. de la Charité	1	120 00	
"	Modèle mixte.	Indépendante..	1,500	1		
Lauzon.....	Acad. couvent.	{ Sous cont. et } indépend ..	54,000	9,268	23 SS. Jésus-Marie	200 00	
"	Modèle garç..	"	34,000	2,373	10 Cler. St-Viateur	1,000 00	
Bienville	" couvent	Sous contrôle..	2,700	220	3 SS. de la Charité	1	200 00	
St-David - de l'Auberi- viere	" mixte..	"	2,000	316	2	240 00	
St-Henri	"	"	1,500	398	4 SS. Perp. Secours	373 00	
St-Jean-Chrysostôme..	"	"	1,200	160	1	120 00	
St-Lambert	"	"	1,200	204	1	150 00	
St-Nicolas.....	Acad. couvent.	{ Sous cont. et } indépend ..	8,000	2,041	6 SS. de la Charité	130 00	
"	Modèle garç..	Sous contrôle..	1,500	230	2	202 50	
St-Romuald (Etechemin).	Acad. "	"	14,000	2,060	6 Frs Maristes ..	1	1,210 00	
"	" couvent	{ Sous cont. et } indépend ..	21,600	2,534	8 SS. Congrégat.	1	150 00	
L ISLET.								
L'Islet	Acad. garçons.	{ Sous cont. et } indépend ..	6,000	3,935	5 Frs Ecol. Chrét.	520 00	
"	" couvent.	"	12,000	2,144	5 SS. Bon-Pasteur	178 88	
St-Aubert	Modèle "	"	3,800	1,760	4 SS. Congrégat..	1	100 00	
St-Jean-Port-Joli	" garç..	Sous contrôle.	300	150	2	150 00	
"	" filles..	"	350	150	2	150 00	
St-Roch-des-Aulnaies ..	"	"	200	205	2	170 00	
"	" garç..	Indépendante.	1,500	270	1	270 00	
St-Cyrille	" mixte..	Sous contrôle.	1 000	200	2 SS. Perpét. Sec.	200 00	
St-Eugène.....	"	"	500	140	2	190 00	
LOTBINIERE.								
Lotbinière.....	Acad. couvent.	Indépendante.	18,400	2,367	5 SS. Bon-Pasteur	130 00	
St-Agapit	Modèle mixte.	Sous contrôle..	2,800	200	2 SS. Perpét. Sec.	200 00	
St-Agathe No 2.....	"	"	400	225	2	225 00	
St-Antoine-de-Tilly	"	"	1,200	346	2 SS. St-Cœur M.	200 00	

écoles modèles catholiques subventionnées.—Année 1902-03.—Suite.

ÉLÈVES.										Note d'appréciation basée uniquement sur l'examen du rapport annuel de l'institution.	RENSEIGNEMENTS PRIS DES BULLETINS D'INSPECTION.					Subventions accordées sur le fonds de l'Éducation supérieure en 1902-03.
Recevant la pension et l'instruction gratuitement	Recevant l'instruction gratuitement.	Total des élèves.		D'après le rap. de l'Instt.		D'après le rap. de l'insp.		Etat de la maison.	Etat du mobilier.		Le titulaire est-il compétent ?	Y a-t-il progrès ?	Note générale de l'école.			
.....	82	17	17	Très bien..	Bon	Excellent	Oui....	Très bonne.	\$ cts. 33 13			
2	2	122	21	21	Excellent..	“	Bon.....	“	“	20 00			
5	5	160	26	26	“	Excellent	Excellent	“	Excellent..	33 13			
.....	1.8	27	27	“	“	“	“	“	25 20			
4	6	62	24	6	19	Très bien..	20 00			
.....													131 46			
592													828 55			
2	24	356	62	38	62	38	Très bien..	70 40			
.....	16	16	Bien.....	20 00			
7	125	365	56	17	54	16	Excellent ..	Excellent ..	Excellent ..	Oui....	Oui....	Excellent..	87 80			
.....	360	35	11	Très bon..	Très bon..	Médiocre ..	“	“	Très bonne.	158 70			
.....	137	11	11	Très bien..	Médiocre ..	“	“	“	“	25 20			
.....	94	15	15	“	Excellent ..	“	“	“	Bonne.....	20 00			
.....	149	30	27	“	Médiocre ..	Mal	“	“	Très bonne.	25 20			
.....	3	21	9	9	Bien.....	Très bon..	Médiocre ..	“	“	“	20 00			
.....	66	12	12	Très bien..	Excellent ..	Mal.....	“	“	“	43 10			
2	2	100	22	6	22	6	“	“	Excellent ..	“	“	Excellent ..	66 30			
.....	6	31	5	5	Bien.....	Très bon..	Médiocre ..	“	“	Très bonne.	39 13			
.....	272	42	8	33	8	Très bien.	Excellent ..	Excellent ..	“	“	Excellent..	177 94			
2	76	273	21	12	21	12	“	“	“	“	“	“	119 20			
.....													1,695 52			
.....	123	36	24	36	24	Excellent..	Excellent...	Excellent ..	Oui....	Oui....	Excellent ..	49 60			
.....	114	20	12	19	12	“	“	“	“	“	“	62 12			
1	43	96	19	11	18	12	Très bien..	74 57			
.....	41	10	3	Bien.....	Très bon..	Très bon..	Oui....	Oui....	Bonne.....	25 00			
.....	43	16	16	Très bien..	Très b nne.	25 20			
.....	16	9	9	“	Médiocre ..	“	“	“	“	25 20			
.....	28	13	13	Bien.....	20 00			
.....	3	88	7	7	“	Excellent ..	Très bon..	Oui....	Oui....	Très bonne.	20 00			
.....	68	6	6	“	Médiocre ..	Bon.....	“	“	Bonne.....	25 00			
.....													326 69			
9	21	117	30	13	30	13	Très bien..	41 32			
.....	3	80	15	15	“	Excellent ..	Excellent	Oui....	Excellent..	22 28			
.....	25	7	7	Bien.....	Oui....	“	“	25 00			
.....	1	88	7	7	“	“	“	“	“	Très bonne.	33 13			

RÉSUMÉ des rapports des collèges classiques, des académies et des

COMTÉS ET MUNICIPALITÉS.	Degré de l'Institution.	Est-elle sous contrôle des commissaires ou indépen- dante ?	Etat financier de l'Institution.		PERSONNEL ENSEIGNANT.			
			Valeur des propriétés immobilières.	Dépenses de l'année.	Religieux et religieuses.	Laïques		Traitement accordé par la municipalité.
						Instituteurs.	Institutrices.	
LOTBINIÈRE---Suite.								
St-Apollinaire.....	Modèle mixte.	Sous contrôle.	\$ 2,000	\$ 412	3 SS. Perpét. Sec.			\$ cts. 290 00
St-Croix.....	" couv...	{ Sous cont. et indépend..	10,000	1,115	7 SS. Congrégat..			149 00
St-Flavien.....	" mixte.	Sous contrôle..	2,800	435	3 SS. Perpét. Sec.			275 00
St-Sylvestre.....	Acad. couvent.	"	7,500	1,493	6 SS. Bon-Pasteur	2		200 00
St-Jean-Deschallons ..	" " "	Indépendante.	20,000	2,850	5 SS. de la Charité			
Deschallons (Village)..	Modèle filles..	Sous contrôle..	20,000	200	2 SS. " "			200 00
" " "	" garç...	"	20,000	220	4 SS. " "		1	200 00
" " "	" " "	Indépendante.	1,000	125		2		
MASKINONGÉ.								
Maskinongé.....	Modèle mixte.	Sous contrôle..	1,800	230			1	200 00
Rivière-du-Loup (Loui- seville).....	Acad. garçons.	"	15,000		4 Frs Inst. Chrét.			1,050 00
" " "	Modèle couv..	{ Sous cont. et indépend..	18,650	5,268	4 SS. l'Assompt..		2	255 00
Dumontier (St-Léon)...	" mixte..	Sous contrôle..						
St-Paulin.....	" couv...	{ Sous cont. et indépend..	8,000	1,731	6 SS. l'Assompt..			250 00
Ste-Ursule.....	" garç...	Sous contrôle..	1,500	220		1	1	220 00
MATANE.								
Causapscal.....	Modèle mixte.	Sous contrôle..	550	130			1	130 00
Cedar-Hall.....	" " "	"	3,500	150	3 SS. St-Rosaire..			150 00
McNider.....	" " "	"	1,375	350	3 SS. " "			300 00
St-Félicité.....	" " "	"	500	135		1		135 00
St-Jérôme-de-Matane..	Acad. couvent.	Indépendante..	12,400	2,653	5 SS. Bon-Pasteur		1	
" " "	Modèle mixte.	Sous contrôle.	3,000	424			4	399 00
St-Octave-de-Métis.....	" " "	"	1,400	155			1	120 00
St-Benoît-Labre(Amqui)	" " "	"	7,000	525	3 SS. St-Rosaire..			300 00
Sayaboo.....	" " "	"	1,500	280			3	200 00
MÉGANTIC.								
St-Ferdinand.....	Acad. garçons.	Sous contrôle.	12,000	1,187	4 Frs Ec. Chrét.			900 00
" " "	Modèle couv..	Indépendante.	40,000	2,004	4 SS. de la Charité			
St-Anastasia.....	" mixte.	Sous contrôle.	500	255			2	255 00
St-Callixte-de-Somerset.	Acad. couvent.	Indépendante.	40,000	4,251	8 SS. de la Charité		1	
" " "	Modèle garç..	Sous contrôle.	33,000	200	1 SS. de la Charité			200 00
St-Julie-de-Somerset..	" mixte..	"	1,500	320			3	320 00
St-Alphon-de-Thetford.	" couv...	Indépendante.	18,000	2,371	6 SS. de la Charité			
MISSIS-VOU.								
St-Romuald de Farnham	Acad. garçons.	{ Sous cont. et indépend..	40,000	11,200	{ 13 Rel. Ste-Croix 3 Ecoléstiast...	1		500 00
" " "	" couvent.	"	54,000	22,850	17 SS. Présent....	5		500 00
Bedford, ville.....	Modèle mixte.	Sous contrôle..	2,200	100	5 SS. St-Joseph..			100 00

écoles modèles catholiques subventionnées.—Années 1902-03.—Suite.

ÉLÈVES.						Note d'appréciation basée uniquement sur l'examen du rapport annuel de l'Institution.	RENSEIGNEMENTS.					Subventions accordées sur le fonds de l'Education supérieure en 1902-03.	
Recevant la pension ou l'instruction gratuitement.	Total des élèves.	D'après le rap. de l'Instit.		D'après le rap. de l'Insp.			Etat de la maison.	Etat du mobilier.	Le titulaire est-il compétent?	Y a-t-il progrès?	Note générale de l'école.		
3	110	12	11	40	9	Très bien..	Excellent ..	Très bon...	Oui...	Oui...	Excellente..	33 13	
4	95	187	42	40	9	" "	" "	" "	" "	" "	" "	60 60	
10	121	9	9	9	9	" "	" "	" "	" "	" "	Très bonne.	25 20	
5	11	100	24	21	24	21	Excellent..	72 90	
2	4	102	36	6	6	Très bien..	20 00	
.....	48	7	7	7	" "	Excellent ..	Excellent ..	Oui ..	Oui...	Excellente..	20 00	
.....	73	11	11	11	" "	" "	" "	" "	" "	" "	20 00	
.....	3	37	9	9	9	" "	20 00	
												398 56	
.....	40	9	6	6	Bien.....	Bon.....	Très bon...	Oui...	Oui...	Très bonne.	33 13	
.....	216	46	27	17	6	Très bien..	Excellent ..	" "	" "	Excellente..	33 13	
3	112	293	68	8	8	" "	Excellent ..	Très bon...	Oui...	Oui...	Excellente..	33 13	
.....	186	24	8	8	" "	25 20	
.....	72	13	6	6	Bien.....	Très bon...	Médiocre ..	Oul...	Oui...	Très bonne.	41 32	
												22 28	
												188 19	
.....	28	14	13	13	Bien.....	Excellent ..	Très bon...	Oui...	Oui...	Très bonne.	50 00	
.....	24)	15	22	22	Très bien..	25 00	
.....	107	22	6	6	" "	Excellent ..	Très bon...	Oui ..	Excellente..	41 32	
.....	58	15	6	6	Bien.....	Très bon...	" "	Oui ..	" "	Très bonne.	33 13	
9	12	109	34	4	32	5	Très bien..	66 30	
.....	262	13	13	13	Bien.....	Excellent ..	Excellent ..	Oui ..	Oui ..	Excellente..	25 00	
.....	37	37	21	21	Très bien..	" "	Médiocre ..	" "	" "	Très bonne.	25 20	
.....	258	10	10	10	" "	" "	Excellent ..	" "	" "	Excellente..	25 00	
.....	176	8	9	9	" "	" "	Très bon...	Non...	" "	Bonne.....	20 00	
												310 95	
.....	120	41	6	41	6	Très bien..	133 38	
10	27	118	20	20	20	" "	33 13	
.....	77	6	6	6	" "	25 20	
3	3	108	35	8	8	" "	Excellent ..	Excellent ..	Oui ..	Oui ..	Excellente..	41 32	
.....	25	25	25	25	" "	20 00	
.....	129	26	26	26	" "	Excellent ..	Excellent ..	Oui ..	Oui ..	Excellente..	33 13	
2	2	144	27	33	33	" "	" "	" "	29 76	
												315 92	
4	7	261	59	7	30	20	Bien.....	Excellent ..	Excellent ..	Oui ..	Oui ..	Excellente..	132 17
4	25	240	39	12	54	36	Très bien..	" "	" "	" "	" "	32 85	
.....	174	11	11	11	" "	" "	" "	" "	" "	" "	29 36	
												244 38	

RÉSUMÉ des rapports des collèges classiques, des académies et des

COMTÉS ET MUNICIPALITÉS.	Degré de l'Institution.	Est-elle sous contrôle des commissaires ou indépen- dante?	Etat financier de l'Institution.		PERSONNEL ENSEIGNANT.				
			Valeur des propriétés immobilières.	Dépenses de l'année.	Religieux et religieuses.	Laiques	Traitement accordé par la municipalité.	\$ cts.	
			\$	\$		Instituteurs.	Institutrices.		
MONTCALM.									
Rawdon.....	Modèle couv..	Indépendante.	20,000	2,768	8 SS. Ste-Anne.....				
St-Esprit.....	"	"	10,000	1,526	7 SS. ".....			262 00	
St-Jacques No 1.....	" " }	Sous cont. et	45,200	5,669	9 SS. ".....			400 00	
" " }	garç...	Sous contrôle..							3,000
St-Liguori.....	" couv..	Indépend..	5,515	9,724	6 SS. Ste-Croix.....			200 00	
MONTMAGNY.									
Montmagny.....	Acad. garçons.	Sous contrôle.	4,000	4,162	6 Frs du S.-Cœur.....			1,600 00	
"	" couvent.	Indépend..	14,000	2,595	9 SS. Congrég... ..	3		100 00	
St-François.....	" " }	Indépendante.	20,000	1,554	7 SS. ".....				
Berthier.....	Modèle mixte.	Sous contrôle..							1,800
Cap-St-Ignace.....	" " }	Sous contrôle..	7,000	1,500	3 SS. de la Charité.....	1		250 00	
St-Pierre.....	Acad. couvent.	Indépendante.	7,000	1,500	3 SS. ".....				
St-Pierre.....	Modèle mixte.	Sous contrôle.	300	200		1		200 00	
St-Pierre.....	" couv..	Indépendante.	8,000	1,303	3 SS. Bon-Pasteur.....	1			
MONTMORENCY.									
Ste-Famille.....	Acad. couvent.	Indépend..	4,000	721	3 SS. Congrég... ..			100 00	
"	Modèle garç..	Sous contrôle.	800	200		1		200 00	
L'Ange-Gardien.....	" mixte.	"	600	225			2	225 00	
Château-Richer.....	" garç..	"	1,200	325			2	260 00	
"	" filles..	"	1,800	325			2	240 00	
St-Anne.....	" mixte..	"	7,000	408	3 SS. St-Rosaire.. ..			408 00	
St-Jean.....	" " }	"	2,000	800	2 SS. ".....	1	2	565 00	
St-Joachim.....	" " }	"							800
St-Laurent.....	" garç..	"	700	415	2 SS. Bon-Pasteur.....			300 00	
"	" couv..	Indépend..	9,700	2,043	2 SS. ".....			1 200 00	
St-Pétronille.....	" mixte.	Sous contrôle.	600	231			1	120 00	
St-Pierre.....	" " }	"	1,200	280			1	150 00	
MONTREAL, Cité de									
Collège Ste-Marie.....	Coll. classique	Indépendante.	345,000	45,000	26 Religieux.....				
" Loyola.....	" " }	"	100,000	26,501	17 ".....	5			
Académie de l'Archevê- ché.....	Acad. garçons.	Indépendante.	20,000	4,130	8 Frs Ecoles Chré.				
Académie Commerciale.	" " }	Sous contrôle.	128,952	16,457	1 Prêtre.....	13		12,000 00	
Ecole Belmont.....	Modèle garç..	"	80,035	9,003		10		8,001 00	
" Champlain.....	" " }	"	40,971	12,037		14		11,162 00	
" Montcalm.....	" " }	"	78,807	15,264		16		12,822 00	
" Olier.....	" " }	"	58,124	11,221		11		9,526 00	
" Sarsfield.....	" " }	"	59,201	12,131		13		10,878 00	

Écoles modèles catholiques subventionnées.—Année 1902-03.—Suite.

ÉLÈVES.						Note d'appréciation basée uniquement sur l'examen du rapport annuel de l'institution.	RENSEIGNEMENTS PRIS DES BULLETINS D'INSPECTION.					Subventions accordées sur le fonds de l'Éducation supérieure en 1902-03.	
Recevant gratuitement l'instruction	Recevant l'instruction gratuitement.	Total des élèves.	D'après le rap. de l'instt.	D'après le rap. de l'insp.			Etat de la maison.	Etat du mobilier.	Le titulaire est-il compétent ?	Y a-t-il progrès ?	Note générale de l'école.		
3	18	98	26			Très bien..					50 00		
1	3	43	16			" "					33 10		
3	17	220	29			" "					46 50		
		130	21	21		" "	Excellent..	Excellent..	Oui..	Oui..	Excellent..	25 20	
3	5	114	18			" "					41 32		
											196 12		
		253	34	16	31	16	Excellent..	Excellent..	Médiocre...	Oui...	Oui...	Excellent..	49 75
8	47	211	26	14	22	14	Très bien..	"	Excellent..	"	"	"	54 57
8	86	119	17	9	17	9	" "	"	Excellent..	"	"	"	60 60
		40	9		9		" "	Bon..	Mal..	"	"	Bonne...	25 20
2	5	107	14		14		" "	Excellent..	Excellent..	"	"	Excellent..	25 20
4	4	69	10	7	10	5	" "	"	"	"	"	"	22 28
		52	13		13		Assez bien	Nul..	Nul..	"	"	Bonne...	25 20
2	16	42	20		21		Très bien..	Excellent..	Excellent..	"	"	Excellent..	65 08
												327 88	
3	23	58	5	7			Très bien..					63 00	
		46	8		8		" "	Bon..	Bon..	Oui..	Oui..	Bonne...	47 24
		61	14		14		" "	"	"	"	"	"	33 13
		94	10		10		" "	Bon..	"	"	"	"	25 20
		84	10		10		" "	"	"	"	"	"	33 13
		127	17		17		" "	"	"	Oui..	Oui..	Bonne...	33 13
		118	9		9		" "	"	"	"	"	"	34 26
		70	17		6		Assez bien	Mal..	Médiocre	"	"	Médiocre	20 00
		48	12		12		Très bien..	Médiocre	"	"	"	Bonne...	29 36
		70	18				" "	"	"	"	"	"	46 50
	10	52	8		8		Bien..	Bon..	Médiocre	Oui..	Oui..	Médiocre..	25 00
	11	55	7		7		"	"	"	"	"	"	25 00
												414 95	
	22	286										828 55	
2	9	184										500 00	
	18	221	106	27	113	28	Excellent..		Excellent..	Oui..	Oui..	Excellent..	157 33
	45	454	70	40	70	40	"	Excellent..	Excellent..	Oui..	Oui..	Excellent..	366 12
	39	477	23		23		"	"	"	"	"	"	
	153	661	23		27		"	"	"	"	"	"	
	139	721	42		43		"	"	"	"	"	"	
	150	533	29		29		"	"	"	"	"	"	
	101	624	44		56		"	"	"	"	"	"	739 00

écoles modèles catholiques subventionnées.—Années 1902-03.—Suite.

ÉLÈVES.								RENSEIGNEMENTS.					Subventions accordées sur le fonds de l'Éducation supérieure en 1902-03.
Recevant la pension et l'instruction gratuitement.		Total des élèves.		D'après le rap. de l'inst.		D'après le rap. de l'insp.		PRIS DES BULLETINS D'INSPECTION.					
Recevant l'instruction.	gratuitement.	Dans le cours modèle.	Dans le cours académique.	Dans le cours modèle.	Dans le cours catégorique.	Note d'appréciation basée uniquement sur l'examen du rapport annuel de l'institution.		Etat de la maison.	Etat du mobilier.	Le titulaire est-il compétent?	Y a-t-il progrès?	Note générale de l'école.	\$ cts.
.....	5	129	17	6	17	6	Excellent..	Excellent...	Excellent...	Oui...	Oui...	Excellente..	82 85
.....	265	807	55	12	55	12	"	"	"	"	"	"	59 74
.....	642	1490	50	20	51	20	"	"	"	"	"	"	102 63
.....	116	319	20	7	21	7	"	"	"	"	"	"	25 20
.....	16	321	940	37	5	41	6	"	"	"	"	"	54 69
.....	4	181	46	12	42	12	Très bien..	"	"	"	"	"	47 70
.....	151	661	35	...	36	...	Excellent..	Excellent..	Excellent..	Oui	Oui	Excellente	72 90
.....	51	442	17	...	12	...	"	"	"	"	"	"	73 90
.....	60	311	34	...	36	...	"	"	"	"	"	"	26 28
.....	1	17	166	45	...	43	Très bien..	"	"	"	"	"	82 85
.....	12	308	46	...	39	...	"	"	"	"	"	"	82 85
.....	300	836	54	8	54	10	"	"	"	"	"	"	59 74
.....	108	44	44	...	Bien	Excellent..	Excellent...	Oui	Oui	Excellente..	83 82
.....	200	424	41	...	46	...	Excellent..	"	"	"	"	"	331 25
.....	133	20	314	56	...	56	"	Très bon	Excellent...	Oui	Oui	Excellente..	180 15
.....	30	182	26	...	26	...	"	"	"	"	"	"	25 00
.....	37	175	21	...	21	...	"	"	"	"	"	"	74 56
.....	56	201	17	...	16	...	"	"	"	"	"	"	73 43
.....	27	194	15	...	14	...	"	"	"	"	"	"	250 00
													4,331 09
.....	114	17	17	Très bien..	Excellent...	Excellent...	Oui	Oui	Excellente..	25 20
.....	5	9	176	42	42	"	"	"	"	"	"	41 82
.....	96	14	14	Assez bien.	Excellent...	Médiocre...	Oui	Oui	Très bonne.	25 20
.....	4	10	87	12	21	Bien	"	"	"	"	"	33 13
.....	6	6	192	30	29	Excellent..	Excellent...	Excellent...	Oui	Oui	Très bonne.	33 13
.....	98	12	12	"	"	Bon	"	"	"	25 00
													182 98
.....	318	828 55
.....	11	16	278	75	40	Très bien..	"	"	"	"	"	78 73
.....	2	5	192	15	15	Excellent..	Excellent...	Excellent...	Oui	Oui	Excellente..	66 30
.....	113	9	9	Très bien..	Médiocre...	Très bon	"	"	Très bonne.	33 13
.....	7	11	177	34	34	"	"	"	"	"	"	33 13
.....	1	2	104	34	40	"	"	"	"	"	"	33 15
.....	3	5	116	29	29	"	Excellent...	Très bon	Oui	Oui	Très bonne.	35 62
.....	1	2	64	20	20	"	"	"	Oui	Oui	Très bonne.	33 13
.....	106	7	4	Assez bien.	Médiocre...	Médiocre...	Oui	Oui	Très bonne.	20 00

RÉSUMÉ des rapports des collèges classiques, des académies et des

COMTÉS ET MUNICIPALITÉS.	Degré de l'Institution.	Est-elle sous contrôle des commissaires ou indépen- dante?	Etat financier de l'Institution.		PERSONNEL ENSEIGNANT.			
			Valeur des propriétés immobilières.	Dépenses de l'année.	Religieux et religieuses.	Laiques		Traitement accordé par la municipalité.
			\$	\$		Instituteurs.	Institutrices.	\$ cts.
NICOLET.—(Suite.)								
St-Giégeire.....	Modèle couv...	} Sous cont. et indépend....	7,200	1 967	7 SS. l'Assompt.			88 00
Ste-Monique.....	" " "	" " " "	6,685	1,600	5 SS. " "			150 00
St-Pierre-les-Becquets..	" mixte..	Sous contrôle..	350				2	200 00
St-Wenceslas.....	" " "	" " " "	600	190			2	168 00
OTTAWA.								
Aylmer.....	Acad. couv...	Indépendante.	21,000	8,650	11 SS.G. de la Croix			
Buckingham, village..	Modèle " "	} Sous cont. et indépend....	9,000	2,664	7 SS. " "			1,765 00
" " "	" garçons	Sous contrôle..	10,000	1,400	5 Frs Ecoles Chrét			1,400 00
Hull (Ste-Marie).....	Acad. couv...	" " " "	21,005	2,943	12 SS. G. de la Croix			2,524 00
" " "	" garçons	" " " "	35,332	5,094	15 Frs Ecoles Chrét	3		4,350 00
Maniwaki.....	Mod. mixte (c).	" " " "	12,000	250	6 SS. G. de la Croix			200 00
Montebello.....	Acad. couv...	" " " "	5,000	723	4 SS. " "			600 00
Pointe-Gatineau.....	Mod. mixte (c).	" " " "	4,500	1,970	5 SS. " "			750 00
Ripon.....	" mixte..	" " " "	2,200	643		1		325 00
St-André-Avellin.....	" garçons.	" " " "	2,000	400		1	1	400 00
" " "	" couvent.	} Sous cont. et indépend....	26 000	2,907	4 SS. Providence.		3	310 00
Chénéville (Hartwell)..	" " "	" " " "	10,000	1,150	3 SS. de la Sagesse			375 00
PONTIAC.								
Portage-du-Port.....	Modèle mixte.	Sous contrôle..	1,200	620			2	425 00
Ile-des-Allumettes.....	" " "	" " " "	350	475			1	325 00
Ile-du-Calumet.....	" " "	" " " "	800	400		1	1	300 00
Fort-Coulange.....	" " "	" " " "	1,500	1,720			2	410 00
Sheen.....	" " "	" " " "	1,600	1,501			2	260 00
PORTNEUF.								
Bois-de-l'Ail.....	Modèle mixte.	Sous contrôle..	800	200			2	200 00
Beschambault.....	Acad. couv...	Indépendante.	18,000	2,077	10 SS. de la Charité			
Gronelines.....	Modèle mixte.	Sous contrôle..	400	167			2	240 00
Pointe-aux-Trembles...	Acad. couv...	} Sous cont. et indépend....	6,000	1,458	6 SS. Congrégat.			100 00
Portneuf.....	Modèle mixte.	Sous contrôle..	1,300	170			1	170 00
" " "	" filles..	" " " "	1,300	120			1	120 00
St-Augustin.....	" couvent	} Sous cont. et indépend....	8,000	1,737	5 SS. Congrégat.			100 00
" " "	" garçons	Sous contrôle..	1,000	150			2	150 00
St-Basile.....	" mixte (c)	" " " "	2,500	608	3 SS. Perp-Sec.			300 00
St-Casimir.....	" " (c)	} Sous cont. et indépend....	28,000	1,698	7 SS. Providence.		2	368 00
St-J.-Bte-des-Ecureuils.	" " "	Sous contrôle..	1,000	446			2	2 3 00
St-Jeanne-de-Neuville.	" " "	" " " "	2,000	570			3	325 00
St-Raymond, village..	" couvent	Indépendante.	18,000	3,697	5 SS. de la Charité			
" " "	" filles..	Sous contrôle..	18,000	1,224	2 SS. " "			675 00
" " "	" garçons	" " " "	18,000	1,224	1 SS. " "		1	675 00
N.-D.-des-Auges.....	" mixte..	" " " "	18,000		4 SS. St-Cœur-M.		1	397 50

RÉSUMÉ des rapports des collèges classiques, des académies et des

COMTÉS ET MUNICIPALITÉS.	Degré de l'institution.	Est-elle sous contrôle des commissaires ou indépen- dante ?	Etat financier de l'institution.		PERSONNEL ENSEIGNANT.			
			Valeur des propriétés immobilières.	Dépenses de l'année.	Religieux et religieuses.	Laïques		Traitement accordé par la municipalité.
						Instituteurs.	Institutrices.	
QUÉBEC, Comté.								
Anc.-Lorette (village)..	Modèle garç filles..	Sous contrôle.	\$ 3,000	\$ 100			1	160 00
Beauport	" couv.	{ Sous cont. et indépend..	3,000	150			1	150 00
"	" gar	Sous contrôle.	21,650	3,740	9 SS. Congrégat.			200 00
Bellevue	Acad. couvent	Indépendante.	3,000	357			2	280 00
Cap-Rouge	Modèle garç couv..	Sous contrôle.	93,000	8,949	16 SS. Congrégat.			
Trait-Carré de Charles- bourg	Acad. couvent	Sous contrôle.	6,000	298	2 SS. de Charité.			157 49
Trait-Carré de Charles- bourg	Acad. couvent	{ Sous cont. et indépend..	6,000	298	2 SS.			157 49
Charlesbourg (paroisse)	Modèle garç mixte.	Sous contrôle.	12,250	4,935	5 SS. Bon-Past..		1	325 00
Sillery	Acad. couvent	Indépendante.	1,600	667	3 Frs Maristes...			650 00
St-Ambroise	Modèle mixte.	Sous contrôle.	600	1,909	3 SS. Bon-Past..			240 00
St-Foye	Modèle garç mixte.	Indépendante.	136,000	15,387	41 SS. Jésus-Marie			
St-Foye	Modèle garç mixte.	Sous contrôle.	6,000	991			3	500 00
St-Foye	Modèle garç mixte.	Sous contrôle.	2,000	260			2	260 00
St-Foye	Modèle garç mixte.	Sous contrôle.	2,000	260			2	260 00
St-Foye	Modèle garç mixte.	Sous contrôle.	1,200	455	2 SS. Bon-Past..			400 00
QUÉBEC, Cité.								
Ecole de Dessin et des Arts ou Académie Commerciale	Acad. garç...	Indépendante.	35,000	12,470	5 Frs Ecoles Chr.			
Ecole St-Jean-Baptiste.	Modèle garç...	Sous contrôle.	35,000	5,000	9 Frs " "			1,250 00
Ecole St-Patrice	" " ..	"	3,000	2,250	8 Frs " "			1,893 00
Ecole St-Roch	" " ..	"	82,000	6,000	21 Frs " "		4	1,250 00
Ecole St-Sauveur	" " ..	"	35,000	5,000	15 Frs " "			4,842 00
L'Œuvre du Patronage.	" " ..	"	5,000	2,657	7 Frs St-Vincent.			2,250 00
Bon Pasteur	Acad. couvent	{ Sous cont. et indépend..	20,000	43,620	31 SS. Bon-Past..			1,200 00
St-Roch	" " ..	"	55,000	9,607	34 SS. Congrégat.		1	2 100 00
St-Sauveur	" " ..	"	20,000	3,267	22 SS.		2	200 00
Sœurs de la Charité...	" " ..	"	15,000	630	7 SS. de Charité.			100 00
" " Orphelinat	Modèle mixte.	"	110,000	224	11 SS.			150 00
" " Pensionnat	garç ..	Indépendante.	55,000	8,600	9 SS.			
" " Glacis	" filles..	Sous contrôle.	15,000	575	4 SS.			390 00
" " ..	" " ..	{ Sous cont. et indépend..	13,500	250	2 SS.			100 00
Ecole N.-D.-de-Lourdos	" " ..	Sous contrôle.	5,000	1,000	7 SS.			600 00
Ecole St-Jean-Baptiste.	" " ..	"	7,800	1,180	6 SS.			600 00
Ecole du S.-Cœur (Palais)	" garç...	"	4,000	515	3 SS.			425 00
" " ..	" filles..	"	4,000	510	4 SS.			400 00
Ecole N.-D.-des-Anges.	" " ..	"	1,800	1,025	7 SS.			600 00
Cap-Diamant	" " ..	"	3,000	670	3 SS.		2	520 00
Notre-D.-de-la-Garde..	" " ..	"	4,500	400	2 SS.		1	350 00
" " ..	garç ..	"	4,500	320	2 SS.			200 00
Ecole de Mme V. Côté..	" mixte.	"	2,000	520			3	350 00
" de St-Malo	garç...	"	22,000	2,843	9 Frs Maristes...			2,000 00

RÉSUMÉ des rapports des collèges classiques, des académies et des

COMTÉS ET MUNICIPALITÉS.	Degré de l'Institution.	Est-elle sous contrôle des commissaires ou indépen- dante ?	Etat financier de l'Institution.		PERSONNEL ENSEIGNANT.				
			Valeur des propriétés immobilières.	Dépenses de l'année.	Religieux et religieuses.	Laiques		Traitement accordé par la municipalité.	
						Instituteurs.	Institutrices.		
RICHELIEU.			\$	\$				\$	cts
Sorel	Acad. couvent	{ Sous cont. et indépend..	50,000	7,215	27 SS. Congrégat.			700	00
"	Modèle garç..	{ Sous cont. et indépend....	25,000	18,000	16 Frs Ste. Croix..			1,800	00
St-Aimé.....	" couvent	"	17,000	2,800	8 SS. Présentation	2		200	00
St-Ours.....	"	"	22,000	4,055	9 SS.			200	00
"	" garç...	Sous contrôle.	10,000	790	4 Frs Inst. Chrét.			700	00
St-Roch.....	" mixte..	"	5,500	800	3 SS. St-Joseph..			300	00
Ste-Victoire.....	" ..	"	5,000	332	3 SS. " ..			300	00
St-Robert	" ..	"	3,000	400	4 SS. " ..			400	00
RICHMOND.									
Richmond.....	Modèle couv..	Indépendante.	9,500	3,992	8 SS. Congrégat.				
"	" garç...	Sous contrôle..	900	2,189	3 Frs Sac-Cœur..			900	00
RIMOUSKI.									
Rimouski.....	Collège classi.	Indépendante.	51,000	12,812	18 Ecclésiastiques	1		400	00
"	Acad. couvent	"	40,000	14,292	11 SS. de la Char..				
" (Orphelinat)..	Modèle couv..	"	40,000	14,292	5 SS. " ..				
"	" garç...	Sous contrôle.	1,500	504	3 SS. St-Rosaire..			457	00
" (paroisse)....	" mixte..	"	250	169		1		100	00
N.-D. du Sacré-Cœur ..	" ..	"	700	153		1		135	00
St-Anaclel.....	" ..	"	700	200	4 SS. St-Rosaire..			200	00
Ste-Cécile-du-Bic..	" ..	"	1,500	320		3		320	00
St-Fabien.....	" ..	"	1,500	315		4		315	00
Ste-Luce.....	" ..	"	550	203	3 SS. St-Rosaire..			160	00
St-Simon.....	" ..	"	600	113		1		95	00
ROUVILLE.									
Ste-Marie-de-Monnoir..	Collège classi.	Indépendante.	60,000	26,037	27 Ecclésiastiques	1			
"	Acad. couvent.	{ Sous cont. et indépend.	25 000	4,581	14 SS. Présentat..	3		200	00
St-Césaire.....	" garç....	"	45,000	8,276	16 Frs Ste-Croix..	1		500	00
"	" couve.t.	"	50,000	5,822	15 SS. Présentat..	4		300	00
St-Hilaire.....	Modèle couv..	"	10,000	2,500	6 SS. NN. de J-M			120	00
"	" garç...	Sous contrôle..	500	413		1	1	350	00
Ste-Angèle.....	" mixte..	"	1,800	472			3	460	00
SAGUENAY.									
Pointe-aux-Esquimaux.	Modèle couv..	{ Sous cont. et indépend..	6,000	2,119	5 SS. de la Char..			160	00
Les Sept-Iles(St-Joseph)	" mixte....	Sous contrôle..	500	369	2 SS. Bon Conseil			175	00

écoles modèles catholiques subventionnées.—Année 1902-1903.—Suite.

ÉLÈVES.						Note d'appréciation basée uniquement sur l'examen du rapport annuel de l'institution.	RENSEIGNEMENTS PRIS DES BULLETINS D'INSPECTION.					Subventions accordées sur le fonds de l'Éducation supérieure en 1902-03.	
Recevant la pension et l'instruction gratuitement	Recevant l'instruction gratuitement.	Total des élèves.	D'après le rap. de l'instit.	D'après le rap. de l'insp.			Etat de la maison.	Etat du mobilier.	Le titulaire est-il compétent ?	Y a-t-il progrès ?	Note générale de l'école.		
2	61	645	81	34	Très bien.	188 93		
10	14	587	40	24	73 43		
4	4	200	15	33 13		
8	10	214	18	60 73		
.....	6	126	25	25	33 13		
.....	155	16	16	29 56		
.....	113	9	8	20 00		
.....	176	16	16	25 00		
											473 11		
2	77	205	26	8	26	8	Très bien..	Excellent...	Excellent...	Oui...	Oui...	Excellent..	82 85
.....	17	114	12	12	41 32
											124 17		
2	4	136	1,325 70	
5	5	201	36	11	43	11	Excellent..	Excellent..	Oui...	Excellent..	248 37
6	8	60	7	24	Très bien..	41 32
.....	105	7	7	25 20
.....	61	10	10	Bien.....	Très bon..	Médiocre..	Oui...	Très bonne..	25 00
10	47	6	6	Excellent..	Très bon..	25 00
.....	115	20	20	Très bon..	Médiocre..	49 75
.....	187	25	25	Très bien..	Excellent..	Excellent..	Oui...	Excellent..	33 13
.....	14	39	38	33 13
.....	42	12	12	Très bon..	Très bon..	Très bonne..	25 00
.....	27	18	18	Bien.....	Excellent..	33 13
											1,864 73		
3	8	227	533 55
1	4	210	29	11	Excellent..	70 40
14	14	301	91	23	Très bien..	Excellent..	Excellent..	Oui...	Oui...	Excellent..	94 00
11	3	229	36	49 75
1	10	75	14	Bien.....	55 78
.....	68	10	46 57
.....	121	18	17	Excellent..	Très bon..	Oui...	Oui...	Très bonne..	33 13
											833 11		
2	2	121	16	Très bien..	165 70
.....	78	11	Bien.....	20 00
											185 70		

RÉSUMÉ des rapports des collèges classiques, des académies et des

COMTÉS ET MUNICIPALITÉS.	Degré de l'Institution.	Est-elle sous contrôle des commissaires ou indépen- dante ?	Etat financier de l'Institution.		PERSONNEL ENSEIGNANT.			
			Valeur des propriétés immobilières.	Dépenses de l'année.	Religieux et religieuses.	Laiques		Traitement accordé par la municipalité.
						Instituteurs.	Institutrices.	
ST-HYACINTHE.								
St-Hyacinthe.....	Coll. classique	Indépendante.	150,000	27,836	34 Ecclésiastiques	1		2,700 00
" (Acad. Girouard)	Acad. garçons.	Sous contrôle.	4,175	14 Frs du Sac-C.			1,190 00
" (Acad. Prince)...	Modèle couv...	" " "	20,000	2,088	7 SS. Présentat		3	1,190 00
" (N.-D.de Lor.)	" " "	" " " { Sous cont. et						
" (Ecole St Jos.)	" " "	" " " } indépend	12 500	4,074	13 SS. " "		2	390 00
St-Charles.....	Modèle mixte.	Indépendante.	18,000	603	8 SS. St-Joseph.			450 00
St-Denis.....	" " " " " " "	" " " { Sous cont. et	2,000	566	" " " "	1	1	450 00
" " " " " " "	" " " " " " "	" " " } indépend	17,000	3,379	6 SS. Congrégat.			160 00
" " " " " " "	" " " " " " "	" " " } Sous contrôle	1,000	370	" " " "		3	370 00
Ste-Madeleine.....	" " " " " " "	" " " " " "	2,500	500	" " " "		4	590 00
Village de la Providence	" " " " " " "	" " " " " "			" " " "			
ST-JEAN.								
St-Jean.....	Acad. garçons.	Sous contrôle.	35,000	9,471	" " " "	6		2,750 00
" " " " " " "	" " " " " " "	" " " { Sous cont. et						
" " " " " " "	" " " " " " "	" " " } indépend..	30,000	3,856	15 SS. Congrégat.		1	600 00
Lacolle.....	Modèle mixte.	Sous contrôle.	700	425	4 SS. G. de la Croix		2	425 00
Ste-Marguerite-de-Blairfindie	" " " " " " "	" " " " " "	750	400	" " " "		2	400 00
St-Paul-de-l'Île-aux-Noix.....	" " " " " " "	" " " " " "	1,200	390	" " " "	1	1	300 00
ST-MAURICE								
Yamachiche.....	Acad. couvent.	{ Sous cont. et						
" " " " " " "	" " " " " " "	" " " } indépend..	19,500	3 000	7 SS. Congrégat.		1	100 00
" " " " " " "	" " " " " " "	" " " } Sous contrôle.	7,000	700	6 Frs Ecoles Chrét			700 00
Pointe-du-Lac No 1....	Modèle couv...	Indépendante.	4,200	2,347	4 SS. G. de la Croix			" " " "
St-Barnabé.....	" " " " " " "	" " " { Sous cont. et						
" " " " " " "	" " " " " " "	" " " } indépend..	5,900	1,986	6 SS. l'Assompt..			200 00
St-Boniface-de-Shawinigan.....	" " " " " " "	" " " } Sous contrôle.	2,500	400	" " " "	1	1	400 00
SHEFFORD.								
Roxton-Falls.....	Acad. garçons.	{ Sous cont. et						
" " " " " " "	" " " " " " "	" " " } indépend..	5,000	1,900	4 Frs Maristes..			490 00
" " " " " " "	" " " " " " "	" " " } Sous contrôle.	9,000	1,498	7 SS. Présentat.			245 00
Ely-Sud.....	" " " " " " "	" " " } Sous contrôle.	5,900	591	" " " "		2	260 00
Granby, village.....	Acad. couvent.	{ Sous cont. et						
" " " " " " "	" " " " " " "	" " " } indépend..	7,915	1,950	12 SS. Présentat.		2	375 00
" " " " " " "	" " " " " " "	" " " } Sous contrôle.	15,000	5,162	10 Frs Maristes..			600 00
Waterloo.....	Modèle couv.	" " " " " "	20,990	4,512	10 SS. SS. NN. J.-M.			450 00
" " " " " " "	" " " " " " "	" " " } Sous contrôle.	3,000	900	4 Frs Maristes..			800 00

les modèles catholiques subventionnées.—Années 1902-03.—Suite.

ÉLÈVES.						Note d'appréciation basée uniquement sur l'examen; du rapport annuel de l'institution.	RENSEIGNEMENTS PRIS DES BULLETINS D'INSPECTION.					Subventions accordées sur le fonds de l'Éducation supérieure en 1902 03.		
Recevait l'instruction gratuitement.	Total des élèves.		D'après le rap. de l'Institut.		D'après le rap. de l'insp.		Etat de la maison.	Etat du mobilier.	Le titulaire est-il compétent ?	Y a-t-il progrès ?	Note générale de l'école.			
	Dans le cours modèle.	Dans le cours académique.	Dans le cours modèle.	Dans le cours académique.							\$	cts		
25	24	324	110	23	43	15	Excellent..	Excellent..	Excellent..	Oui..	Oui..	Excellent..	533	55
..	..	623	25	..	25	248	37
..	..	491	82	85
7	2	226	24	Très bien..	94	50
..	40	221	40	99	20
..	..	94	18	..	19	..	Très bien..	Très bon..	Très bon..	Oui..	Oui..	Très bonne.	47	24
3	64	158	27	" "	62	14
..	..	107	23	..	5	..	Très bon..	Très bon..	Oui..	Oui..	Très bonne.	37	20	
..	..	137	10	..	24	..	Bien..	40	00
..	12	..	Très bien..	Excellent..	Excellent..	"	"	Excellent..	20	00
												1,265	05	
..	..	376	46	13	46	13	Excellent..	Excellent..	Excellent..	Oui..	Oui..	Excellent..	50	00
3	63	370	18	17	18	17	"	87	80
..	..	108	14	..	14	..	Bien..	Médiocre..	Médiocre..	Oui..	Oui..	Très bonne.	20	00
..	..	117	11	..	11	..	Très bien..	Excellent..	Excellent..	"	"	Excellent..	25	20
..	..	63	23	..	23	..	" "	"	"	"	"	"	25	00
												208	00	
12	60	190	49	13	Très bien..	49	75
..	..	177	24	8	24	8	Excellent..	Très bon..	Très bon..	..	Oui..	Excellent..	87	80
1	1	79	23	Très bien..	41	32
1	37	159	23	" "	25	20
..	..	158	9	..	9	..	" "	Excellent..	Médiocre..	Oui..	Oui..	Excellent..	25	00
												229	07	
1	4	91	17	12	10	15	Très bien..	Excellent..	Excellent..	Oui..	Oui..	Excellent..	41	32
5	9	134	20	..	20	..	" "	"	"	"	"	"	30	00
..	..	91	7	..	7	..	" "	"	"	"	"	"	20	00
1	3	358	13	5	15	3	" "	"	"	"	93	00
5	9	350	29	18	37	20	Excellent..	"	"	"	62	11
1	5	160	29	..	40	..	"	"	"	Oui..	"	"	63	00
..	..	115	9	Très bien..	33	13
												342	56	

RÉSUMÉ des rapports des collèges classiques, des académies et d

COMTÉS ET MUNICIPALITÉS.	Degré de l'Institution.	Est-elle sous contrôle des commissaires ou indépen- dante ?	Etat financier de l'Institution		PERSONNEL ENSEIGNANT.			
			Valeur des propriétés immobilières.	Dépenses de l'année.	Religieux et religieuses.	Laiques		Traitement accordé par la municipalité.
						Instituteurs.	Institutrices.	
SHERBROOKE.								
Sherbrooke.....	Col. classique.	Indépendante.	\$ 295,000	\$ 21,679	25 Ecclésiastiques.	2		\$ cts
"	Acad. couvent	{ Sous cont. et indépend..	93,000	9,025	25 SS. Congrégat..	4	2,430 00	
" Ecole du Q. Sud	Modèle garç...	Sous contrôle.	20,000	2,600	13 Frs du Sacré-C.		2,600 00	
" " " Est	" " " "	" " " "	13,000	1,100	5 Frs " " "		1,100 00	
SOULANGES.								
Coteau-du-Lac (St-Igna)	Modèle garç...	Sous contrôle.	1,000	340		1		3 0 00
Coteau-Landing.....	" mixte.	" " " "	800	525		1	1	525 00
Coteau-Station.....	" garç...	" " " "	1,000	500		1		475 00
Les Cèdres (St-Joseph).	" " " "	" " " "	1,200	438		1		400 00
" " " "	" couv...	{ Sous cont. et indépend..	12,000	765	6 SS. Congrégat..			180 00
Rivière-Beaudette.....	" mixte.	Sous contrôle.	800	567		1		400 00
St-Clet	" " " "	" " " "	600	360		1	1	360 00
St-Polycarpe	" couv...	{ Sous cont. et indépend..	13,100	2,206	9 SS. Ste-Anne....			300 00
"	" garç...	Sous contrôle.	1,500	770		1		400 00
St-Zotique.....	" mixte.	" " " "	600	706		1	1	265 00
STANSTEAD.								
Cotacook.....	Acad. couvent.	{ Sous cont. et indépend..	32,000	18,530	15 SS. Présentat..	1		400 00
"	" garçons.	Sous contrôle.	15,000	1,815	7 Frs Sacré-Coeur.			1,625 00
Magog.....	Mod. couvent.	" " " "	7,200	1,342	8 SS. Ste-Croix...			950 00
"	" garçons.	" " " "	7,550	1,970	7 Frs Sacré-Coeur.			1,500 00
Stanstead.....	" couvent.	{ Sous cont. et indépend..	40,000	4,931	15 Rel. Ursulines..			150 00
TÉMISCOUATA.								
Cacouna	Mod. garçons.	Sous contrôle.	750	570		2		225 00
"	" couvent.	{ Sous cont. et indépend..	6,000	1,773	6 SS. de la Charité			150 00
Fraserville.....	Acad. couvent.	" " " "	32,000	7,157	9 SS. Bon-Pasteur	2		300 00
"	" garçons.	Sous contrôle.	15,000	2,972	8 Frs. Ecoles Chr.			1,850 00
Ile-Verte	Mod. garçons.	" " " "	3,00	180		1		135 00
"	" filles....	" " " "	3,000	180		1		135 00
Notre-Dame-du-Portage	" mixte...	" " " "	300	168		1		130 00
St-Arsène	" " " "	" " " "	1,400	180		2		180 00
St-Eloi	" " " "	" " " "	300	165		2		165 00
Trois-Pistoles.....	" couvent	{ Sous cont. et indépend..	25,000	2,467	6 SS. Jésus-Marie	1		120 00
" "	" garçons.	Sous contrôle.	800	320		1		320 00

RÉSUMÉ des rapports des collèges classiques, des académies et

COMTÉS ET MUNICIPALITÉS.	Degré de l'Institution.	Est-elle sous contrôle des commissaires ou indépen- dante ?	Etat financier de l'Institution.		PERSONNEL ENSEIGNANT			
			Valeur des propriétés immobilières.	Dépenses de l'année.	Religieux et Religieuses.	Laïques		Traitement accordé par
						Instituteurs.	Institutrices.	
TERREBONNE.			\$	\$				\$
Ste-Thérèse.....	Col. classique.	Indépendante.	95,000	23,869	30 Ecclésiastiques.	1
".....	Acad. couvent.	{ Sous cont. et indépend..	16,000	2,400	8 SS. Congrégat.	30
Terrebonne.....	" "	" "	21,000	2,935	8 SS. "	40
".....	" garçons.	" "	33,900	5,914	11 Clercs St-Viat.	1,25
Ste-Agathe-Monts.....	Mod. couvent.	Indépendante.	11,600	1,159	5 SS. de la Sages.
Ste-Anne-des-Plaines...	" garçons.	Sous contrôle.	600	365	1	36
".....	" couvent.	Indépendante.	20,000	2,504	7 SS Ste-Anne...	20
St-Jérôme.....	Acad. garçons.	Sous contrôle.	28,000	8,529	9 Frs Ecoles Chr.	2,53
".....	Mod. couvent.	{ Sous cont. et indépend..	7,980	4,150	14 SS. Ste-Anne...	64
St-Jovite.....	" "	Indépendante.	8,000	1,058	4 SS. de la Sages.
St-Janvier.....	" mixte...	Sous contrôle.	1,100	290	2	23
TROIS-RIVIÈRES.								
Trois-Rivières.....	Col. classique.	Indépendante.	150,000	27,693	30 Ecclésiastiques.	2
".....	Acad. garçons.	Sous contrôle.	16,700	3,110	9 Frs Ecoles Chr.	3,11
".....	" couvent.	Indépendante.	180,000	17,948	24 Relig. Ursulines
" " No 3.....	Mod. filles....	Sous contrôle.	8,000	6 " "	1
" " No 4.....	" ".....	" "	9 " "
VAUDREUIL.								
Rigaud.....	Col. classique.	Indépendante.	90,000	18,845	26 Religieux.	1	60
".....	Mod. couvent.	{ Sous cont. et indépend..	22,800	2,980	11 SS. Ste-Anne...	40
Vaudreuil.....	" "	" "	10,700	2,700	7 SS. "	21
".....	" garçons.	Sous contrôle.	3,503	420	2 Frs Ecoles Chr.	42
Ste-Marthe.....	" mixte....	" "	1,000	400	1	30
VERCHÈRES.								
Varennes.....	Académie garg.	{ Sous cont. et indépend.	32,000	7,757	6 Frs Eco. Chrét.	60
".....	Modèle couv..	" "	16,562	3,197	5 SS. Ste-Cro x.	40
Verchères.....	" "	" "	15,000	1,861	7 SS. SS. NN. J.M.	30
".....	" garg.	Sous contrôle.	8,000	1,050	3 Frs Inst. Chrét.	86
Belœil.....	" couvent.	{ Sous cont. et indépend.	15,000	1,540	5 SS. SS. NN. J.M.	16
".....	" garçons.	Sous contrôle..	3,500	600	3 Frs Maristes...	60

écoles modèles catholiques subventionnées.—Année 1902-03.—*Suite.*

ÉLÈVES.						Note d'appréciation basée uniquement sur l'examen du rapport annuel de l'institution.	RENSEIGNEMENTS PRIS DES BULLETINS D'INSPECTION.					Subventions accordées sur le fonds de l'Éducation supérieure en 1902-03.	
Recevant la pension et l'instruction gratuitement	Recevant l'instruction gratuitement	Total des élèves.	D'après le rap. de l'inst.	D'après le rap. de l'insp.			Etat de la maison.	Etat du mobilier.	Le titulaire est-il compétent ?	Y a-t-il progrès ?	Note générale de l'école.		
60	3	324									\$	ets.	
5	37	232	23	5	Très bien.	Excellent	Excellent		Oui	Excellente		823 55	
8	48	223	10	13	Excellent	Médiocre	"	"	"	Très bonne		33 13	
...	2	242	26	12		Excellent	"	"	"	"		41 32	
3	10	73	11	15	Très bien.	Bon	Médiocre	"	"	Excellente		82 85	
...	...	27	11	6	Bien.	Bon	Très bon	"	"	Bonne		25 20	
2	15	70	24	...	Très bien.	Très bon	Excellent			Très bonne		33 13	
3	5	378	75	27	Très bien.	Très bon	Excellent	Oui	Oui	Très bonne		33 13	
5	10	309	44	...	Excellent.	Mal	"	"	"	"		117 65	
1	5	60	13	13	Bien.	Très bien.	Médiocre	Oui	Oui	Bonne		69 73	
...	...	57	7	9		Très bien.	Médiocre	Oui	Oui	Bonne		33 15	
												20 00	
												1,317 82	
8	13	292								1,325 70	
...	...	268	48	32	48	32	Excellent	Très bon	Très bon	Oui	Excellente	245 00	
13	20	229	48	26			Très bien.	Excellent	Excellent	Oui	Oui	Excellente	82 85
...	...	316	23	23	Très bien.	Excellent	Excellent	Oui	Oui	Excellente		25 00	
...	...	191	9	9	"	"	"	"	"	"		25 00	
												1,703 55	
5	5	306								929 15	
2	8	78	17	14	Très bien.	Excellent	Excellent	Oui	Oui	Excellente		49 75	
2	2	90	10	9	Bien.	"	"	"	"	"		31 33	
...	...	94	20	23	Très bien.	Très bon	Médiocre	"	"	Très bonne.		33 13	
...	...	80	8	8	Bien.	Bon	Bon	"	"	"		22 28	
												1,065 64	
2	66	185	35	13	Excellent.	Excellent	Excellent					377 93	
1	2	97	13	...	"	"	"					54 69	
1	11	144	21	...	Très bien.	Excellent	Très bon					33 13	
...	...	112	30	30	Excellent.	Excellent	Très bon	Oui	Oui	Très bonne.		33 13	
...	...	90	10	...	"	"	"					31 33	
...	...	83	15	...	"	"	"					30 00	

RÉSUMÉ des rapports des collèges classiques, des académies et des

COMTÉS ET MUNICIPALITÉS.	Degré de l'institution.	Est-elle sous contrôle des commissaires ou indépen- dante ?	Etat financier de l'institution.		PERSONNEL ENSEIGNANT.			
			Valeur des propriétés immobilières.	Dépenses de l'année.	Religieux et religieuses.	Laiques Instituteurs. Institutrices.		Traitement accordé par la municipalité.
VERCHERES. — Suite.								
Contrecoeur.....	Modèle mixte.	Sous contrôle..	\$ 4,600	\$ 667				\$ cts. 3 400 00
St-Antoine.....	“ “	“	3,000	450	5 SS. St-Joseph.....		1	450 00
St-Julie.....	“ “	“	2,000	420			2	420 00
St-Marc.....	“ “	“	2,900	425			1 1	475 00
WOLFE.								
Wotton.....	Modèle couv...	} Sous cont. et indépend. Sous contrôle..	7,400	3,570	6 SS. l'Assomp... ..			250 00
Disraëli.....	“ mixte.		12,000	2,475	9 SS. SS. NN.J.M.		1	750 00
YAMASKA.								
Baie-du-Febvre.....	Modèle garç...	Sous contrôle..	8,000	1,087	5 Frs Ecoles Chré			936 00
“ “	“ couvent.	} Sous cont. et indépend.	11,000	1 645	7 SS. l'Assomp... ..			125 00
Pierreville.....	“ mixte..		10,000	2,960	10 SS “		1	550 00
St-David.....	“ couvent.	“	8,000	1,275	8 SS. Présentat... ..		1	200 00
St-François-du-Lac.....	“ garç....	Indépendante.	800	310			1
St-Guillaume-d'Upton...	“ couvent.	} Sous cont. et indépend.	3,500	3,268	7 SS. l'Assomp... ..			200 00
St-Michel.....	“ “		7,390	2,864	7 SS “			220 00
St-François-du-Lac.....	“ “	Indépendante.	11,000	1,900	5 S. G. de Croix.
St-Guillaume-d'Upton..	Académie garç	“	15,960	1,330	5 Frs Sac.-Cœur.

écoles modèles catholiques subventionnées.—Année 1902-03.—*Suite.*

ÉLÈVES.						Note d'appréciation basée uniquement sur l'examen du rapport annuel de l'institution.	RENSEIGNEMENTS					Subventions accordées sur le fonds de l'Éducation supérieure en 1902-03.
Recevant la pension et l'instruction gratuitement	Recevant l'instruction gratuitement.	Total des élèves.		D'après le rap. de l'instit	D'après le rap de l'insp.		PRIS DES BULLETINS D'INSPECTION.					
		Dans le cours modèle.	Dans le cours académique.	Dans le cours modèle.	Dans le cours académique.	Etat de la maison.	Etat du mobilier.	Le titulaire est-il compétent ?	Y a-t-il progrès ?	Note générale de l'école.		
.....	153	11	11	Bien.....	Excellent....	Excellent....	Oui....	Oui....	Très bonne.	\$ cts. 20 00
.....	166	13	12	Très bien..	"	Très bon....	"	"	Excellente..	33 13
.....	96	9	10	"	Très bon....	"	Oui....	"	Très bonne.	25 20
.....	87	15	15	"	"	Médiocre....	"	"	"	33 13
												671 67
6	64	186	22	22	Très bien..	80 28
2	7	353	27	25	Excellent..	97 90
												178 18
.....	108	2	6	Bien.....	Excellent....	Excellent....	Oui....	Oui....	Excellente..	37 20
32	33	137	31	Très bien..	35 62
5	35	336	30	"	82 85
1	131	6	Bien.....	33 13
.....	30	8	"	20 00
3	52	202	32	"	33 13
.....	48	177	27	Très bien..	33 13
4	7	108	11	"	20 00
.....	53	20	15	19	15	Excellent..	48 95
												344 01

EDUCATION SUPÉRIEURE

UNIVERSITÉS, COLLÈGES AFFILIÉS

Universités, Collèges affiliés et Ecole normale.	Subvention du gouvernement.	Revenus annuels.	Dépenses annuelles.	Montant total des dotations.	Valeur des édifices et des propriétés foncières.	Nombre de volumes de la bibliothèque.	Nombre des diplômes accordés.
	\$	\$	\$	\$	\$		
Université McGill.....	2,125	404,830	408,344	3,097,494	2,300,172	96,500	203
Université et collège Bishop.....	1,125	16,387	17,083	194,000	170,130	10,000	31
"Stanstead Wesleyan College".....	Pas de rapport.....						
Ecole normale McGill.....	13,866	15,866	15,866		86,000	4,000	167

ÉDUCATION SUPÉRIEURE

"HIGH SCHOOLS" ET ÉCOLES SPÉCIALES.

NOMS DES LOCALITÉS.	Recettes.						Dépenses.		
	Des commissaires ou syndics.	De l'éducation supérieure, 1901-02.	De l'éducation supérieure, 1902-03.	Rétributions mensuelles.	D'autres sources.	Revenus annuels.	Traitements des professeurs.	Divers.	Totaux.
Montréal.....	8,695	1,185	1,185	21,119	31,000	27,069	3,931	31,000
Québec.....	1,285	1,285	1,902	3,516	6,703	5,629	2,113	7,742
Ecole du "Bishop's College".....	3,194	10,454	9,128	1,326	10,454
Ecole "Senior", Montréal.....	7,260	16,056	19,773	16,661	3,112	19,773
"High School" des filles, Mont. Québec.....	3,717	1,740	2,001	3,941	2,950	991	3,941
"Compton Ladies' Col. School".....	200	200
"Stanstead Wesleyan College School".....	209	200
Totaux.....	19,672	2,870	2,912	44,011	5,517	71,871	61,437	11,473	72,910

ACADÉMIES.

Aylmer.....	1,100	190	291	350	480	2,231	1,275	1,910	3,188
Bedford.....	812	309	226	341	1,379	1,000	461	1,461
Cowansville.....	334	258	545	1,396	2,201	1,510	691	2,201
Coaticook.....	3,469	362	366	1,327	373	5,515	2,455	3,090	5,545
Cookshire.....	1,045	350	342	606	366	2,359	1,450	2,587	4,037
"Dunham Ladies' College".....	200	200	7,907	8,107	2,373	5,734	8,107
Granby.....	3,668	406	392	841	3,618	8,519	2,350	6,164	8,519
Danville.....	1,520	353	331	454	620	2,926	1,600	1,298	2,878
Huntingdon.....	1,600	340	356	686	2,642	1,600	1,042	2,642
Inverness.....	383	190	321	372	1	1,077	691	342	1,035
Knowlton (village).....	1,997	370	336	645	258	3,220	1,582	1,648	3,228
Lennoxville.....	1,943	175	261	56	82	2,342	1,285	778	2,063
Lachute.....	2,907	445	385	1,202	576	5,070	2,800	2,239	5,039
Ormstown.....	1,477	342	327	443	155	2,402	1,275	970	2,245
Richmond.....	1,975	339	260	1,061	377	3,673	2,555	1,167	3,722
St-Jean.....	1,285	150	165	576	150	2,177	1,100	1,088	2,188
Sutton.....	937	175	311	414	50	1,712	1,150	562	1,712
Shawville.....	1,047	301	298	370	159	1,874	1,140	322	1,462
Sherbrooke.....	3,457	416	371	1,207	28	5,063	4,341	722	5,063
Trois-Rivières.....	650	196	246	546	170	1,612	1,100	512	1,612
Valleyfield.....	758	464	425	962	2,115	4,260	2,600	1,373	3,973
Waterloo.....	2,018	474	393	455	2,867	1,966	784	2,760
Totaux.....	34,048	7,075	6,855	21,376	10,975	73,268	39,198	35,469	74,667

PROTESTANTE.—ANNÉE 1902-03.—(Suite.)

“ HIGH SCHOOLS ” ET ÉCOLES SPÉCIALES.

Professeurs.				Élèves.								
Nombre de professeurs.	Principaux.			Cours élémentaire.	Cours modèle.	Cours académique.	Protestants.	Catholiques.	Agés de moins de 16 ans.	Agés de plus de 16 ans.	Nombre total des élèves.	Nombre de jours pendant lesquels l'école a été ouverte.
	Traitements.	Diplôme.	Bareaux d'examinateurs.									
29	A.	E. N. McG.	251	245	199	669	26	579	116	695	190
7	1,000	A.	E. N. McG.	17	23	47	82	5	63	24	87
14	1,800	A.	B. C.	185	112	297	8	259	38	287	192
28	A.	E. N. McG.	215	122	248	558	27	522	63	585	190
7	800	M.	E. N. McG.	63	79	15	150	4	147	10	157	191
7	500	43
6	2,000	29	48	39	113	3	74	42	116	195
98	6,100	575	702	669	1,869	73	1,644	293	1,980	958

ACADÉMIES.

4	700	A.	E. N. McG.	82	44	29	139	7	123	18	146	200
3	600	A.	B. C.	56	47	14	105	12	98	19	117	193
4	800	A.	B. C.	62	39	33	118	7	112	13	125	192
5	1,000	A.	B. C.	151	55	32	216	22	192	46	238	186
4	725	A.	B. C.	68	38	28	124	10	113	21	134	183
8	550	A.	B. C.	6	25	31	61	1	33	29	62	181
5	1,000	A.	E. N. McG.	120	47	19	182	4	151	35	186	187
4	800	A.	E. N. McG.	94	43	23	147	13	130	30	160	187
6	1,000	A.	E. N. McG.	136	80	51	245	22	227	40	267	190
3	400	A.	E. N. McG.	26	22	15	61	2	48	15	63	192
3	765	A.	E. N. McG.	48	38	17	98	5	88	15	103	188
4	600	A.	E. N. McG.	92	32	10	126	8	127	7	134	180
7	1,000	A.	B. C.	166	57	49	266	6	254	28	272	192
4	600	A.	B. C.	63	69	20	145	9	132	22	154	189
7	1,000	A.	E. N. McG.	122	41	49	207	5	188	24	212	192
3	500	A.	E. N. McG.	45	29	11	67	18	84	1	85	190
3	650	A.	B. C.	53	37	26	114	5	101	18	119	204
4	450	A.	B. C.	113	47	17	177	146	25	171	200
11	1,200	A.	B. C.	235	50	18	297	6	281	22	303	184
3	650	A.	B. C.	30	31	11	55	17	68	4	72	189
7	1,000	A.	B. C.	233	63	15	257	59	308	8	316	196
5	1,000	A.	E. N. McG.	46	80	37	150	13	151	12	163	186
107	16,990	2,054	1,005	546	3,357	231	3,160	452	3,602	4,181

ÉDUCATION SUPÉRIEURE

" HIGH SCHOOLS " ET ÉCOLES SPÉCIALES.

NOMS DES LOCALITÉS	Elèves des cours modèle et académique						
	Dictées.	Grammaire anglaise et analyse logique.	Composition anglaise.	Littérature anglaise.	Géographie.	Histoire sainte.	Histoire ancienne.
Montréal.....	444	444	444	444	338	165	61
Québec.....	55	70	70	47	62
Ecole du " Bishops's College ".....
Ecole " Senior, " Montréal.....	297	297	297	248	257	13
" High School " des filles, Québec.....	85	94	94	22	94	79	9
" High School " des filles, Montréal.....	370	370	370	248	296	120	44
" Compton Ladies' College School ".....	25	37	37	30	43	43	20
" Stanstead Wesleyan College School ".....	62	62	87	87	48	48	7
Totaux.....	1,338	1,374	1,399	1,126	1,138	455	154

ACADÉMIES.

Aylmer.....	58	58	64	64	49	56	8
Bedford.....	61	61	61	61	47	61	14
Cowansville.....	63	62	62	58	30	29	10
Coaticook.....	66	74	74	87	76	55	21
Cookshire.....	58	58	66	66	59	38	21
" Dunham Ladies' College ".....	49	49	53	53	34	25	16
Danville.....	66	66	66	66
Granby.....	56	62	62	66	57	47	10
Huntingdon.....	131	121	131	131	80	74	18
Inverness.....	36	37	37	37	22	20	4
Knowlton.....	42	52	55	55	46	53	9
Lennoxville.....	42	42	42	42	37	32	5
Lachute.....	106	106	106	106	106	106	25
Ormstown.....	89	89	89	89	69	66	6
Richmond.....	73	73	90	90	62	72
St-Jean.....	40	40	40	40	30	29
Sutton.....	53	53	63	63	47	37	10
Shawville.....	64	64	64	64	47	47	2
Sherbrooke.....	68	68	68	68	56	50	6
Trois-Rivières.....	42	36	36	42	26	23	3
Valleyfield.....	78	78	78	78	69	62
Waterloo.....	117	111	117	117	96	72	16
Totaux.....	1,458	1,460	1,527	1,546	1,145	1,054	204

PROTESTANTE.—ANNÉE 1902-1903.—(Suite).

“ HIGH SCHOOLS ” ET ÉCOLES SPÉCIALES.

étudiant les principales matières du cours d'études.

Histoire du Canada.	Histoire d'Angleterre.	Arithmétique.	Algèbre.	Géométrie.	Trigonométrie.	Dessin.	Tenue des livres.	Langue française.	Allemand.	Latin.	Grec.	Physiologie et hygiène.	Sciences naturelles.
245	338	399	199	106	30	444	57	444	243	15	69	444
63	67	69	47	46	6	53	37	68	13	45	7	53
208	23	297	221	85	297	255	297	13	40
79	19	85	52	28	66	94	52	9
216	174	296	154	74	370	370	58	241	17	70	276
37	37	43	12	10	43	43	6	10	48
48	30	78	73	39	9	78	62	87	4	32	5	48	28
896	658	1,267	758	388	45	1,351	411	1,403	81	636	41	187	890

ACADÉMIES.

44	16	58	22	12	2	54	54	64	19	64	18
31	16	57	23	8	61	61	60	8	61	14
29	49	59	32	24	59	62	51	28	63	22
4	22	73	43	35	3	66	32	87	38	55	32
23	18	45	32	28	34	38	66	33	38	7
10	23	40	38	17	53	12	55	30	25	31
.....	7	7	66	66	66	66	2	9
28	28	56	38	19	56	58	62	50	4	47	19
32	80	103	106	46	7	121	75	121	73	51
12	20	32	25	15	35	27	27	19	22	15
25	23	46	37	17	46	46	55	37	4	55	8
21	16	42	20	10	42	16	42	21	21	10
106	56	106	74	49	2	106	106	10	106	106	106
69	31	89	37	15	83	58	89	31	2	69	89
46	48	73	49	28	73	89	32	1	62	28
24	6	40	14	11	40	13	40	14	2	39	10
37	40	53	28	26	53	45	64	38	1	37	26
34	13	47	30	17	64	64	64	37	57	17
51	62	66	42	18	60	50	68	48	4
22	8	42	11	8	42	42	42	6	42	8
39	8	78	38	14	78	78	78	14	78	15
50	51	111	67	32	117	51	117	67	80	37
776	646	1,323	872	449	14	1,317	948	1,522	14	756	14	1,021	562

EDUCATION SUPERIEURE

ECOLES MODÈLES.

NOMS DES LOCALITÉS.	Recettes.					
	Commissaires ou syndics.	Du fonds de l'éducation supérieure pour 1901-02.	Du fonds de l'éducation supérieure pour 1902-03.	Rétributions mensuelles.	Provenant d'autres sources.	Revenus annuels.
Agnès et Mégantic.....	1,157	85	106	173	511	1,947
Arundel.....	Pas de rapport					
Beebe-Plain.....	1,043	82	92	86	34	1,255
Buckingham.....	1,823	162	144	335	235	2,537
Bury.....	Pas de rapport					
Earnston.....	403	75	99	57	8	567
Clarenceville.....	211	166	119	310	33	673
Clarendon.....	300	75	105			405
Como.....	398	104	106	80	43	627
Compton.....	841	150	106	255	230	1,432
Coteau-St-Pierre.....	2,399	106	125	421		2,945
Cox, "Paspébiac".....	341	100	100	100		541
Durham "Ulverton".....	297	85	100	40		437
Fairmount.....	3,356	165	141	1,076	999	5,572
Farnham.....	701	106	168	439	922	2,230
Frelighsburg.....	425	110	122	61	158	766
Hatley.....	362	105	95	172		629
Hemmingford.....	443	112	100	87		691
Hull.....	1,215	148	207	273	3,356	5,051
Lachine.....	4,943	165	156	710	1,786	7,595
Leeds.....	277	84	104	478	149	1,008
Lingwick, "Gould".....	411	85	109	27		547
Magog.....	994	100	174	297	383	1,848
Mansonville.....	1,455	152	134	150	484	2,223
Maple Grove.....	95	50	50	70	70	285
Marbleton.....	338	85	92	72		415
New-Richmond.....	427	100	100		400	927
Portage-du-Port.....	584	143	118	97		819
Rawdon.....	305	85	95	48		448
Sawyerville.....	718	107	143	430	207	1,498
Durham-Sud.....	249	85	100	54	8	411
Staubridge-Est.....		132	101	134		235
St-Bernard-de-Lacolle.....						
St-Hyacinthe.....	346	110	91	162	90	682
St-Lambert.....	2142	152	169	771	82	3,164
St-Sylvestre.....	123	85	96	10	1	230
Westbury, "East Angus".....	776	85	100	165	80	1,052
Waterville.....	940	110	157	192	298	1,627
Windsor-Mills.....	468	85	99	182	365	1,114
Dudswell "Bishop's Crossing".....	253	105	111	99	1	464
Gaspé, Village.....	595	100	123	42		760
Scotstown.....	450	107	96	125	200	871
Longueuil.....	1,136		132	386	1,143	2,747
Hatley-Nord.....	754			43		797
St-André.....				60	582	592
Totaux.....	34,534	4,278	4,688	8,659	12,858	60,614

PROTESTANTE.—ANNÉE 1902-03.—*Suite.*

ÉCOLES MODÈLES.

Dépenses.			Professeurs.					Elèves.					Nombre de jours pendant lesquels l'école a été en activité.
Traitements des professeurs.	Dépenses diverses	Totaux.	Nombre de professeurs.	Principaux.			Cours élémentaire et modèle.	Protestants.	Catholiques.	Agés de moins de 16 ans.	Agés de plus de 16 ans.		
				Traitements.	Brevetés.	École normale ou bureau d'examinateurs qui a délivré les brevets.							
744	1,223	1,967	3	300	M.	E. N. McG.	78	115	6	117	4	187	
580	650	1,230	2	400	M.	E. N. McG.	86	38	1	34	5	187	
1,542	897	2,439	4	700	A.	B. C.	148	156	6	158	4	194	
510	57	567	2	300	A.	B. C.	47	44	3	46	2	183	
895	78	673	3	500	M.	E. N. McG.	55	55	51	4	187	
395	10	415	2	225	M.	E. N. McG.	33	33	27	6	203	
435	175	610	2	300	M.	E. N. McG.	39	38	1	39	196	
625	807	1,432	2	450	M.	E. N. McG.	76	66	10	67	9	186	
1,050	619	3,977	3	450	A.	E. N. McG.	113	112	1	113	195	
460	81	541	2	300	M.	E. N. McG.	56	65	1	60	6	201	
360	77	437	2	250	M.	E. N. McG.	37	34	6	34	3	191	
1,970	3,602	5,572	7	650	A.	B. C.	300	285	15	300	192	
975	1,215	2,230	3	550	A.	B. C.	105	100	9	105	185	
685	81	766	2	475	M.	B. C.	18	17	1	15	194	
462	55	517	2	277	A.	B. C.	57	60	5	59	6	184	
558	260	818	2	400	M.	B. C.	77	73	4	48	28	200	
1,950	2,645	4,595	6	650	M.	B. C.	221	215	6	212	9	190	
3,150	4,445	7,595	7	1,000	A.	B. C.	276	286	213	13	191	
888	70	958	2	300	M.	E. N. McG.	58	60	2	50	12	190	
473	74	547	3	280	M.	B. C.	34	44	34	10	186	
976	490	1,466	3	650	M.	E. N. McG.	131	121	10	126	9	198	
924	1,294	2,223	3	400	M.	E. N. McG.	71	26	1	26	1	186	
364	75	439	2	300	M.	E. N. McG.	43	37	7	35	9	197	
415	88	513	2	225	M.	E. N. McG.	37	30	7	33	4	189	
475	410	885	2	325	M.	E. N. McG.	52	23	2	52	197	
540	349	889	2	400	M.	E. N. McG.	48	16	4	41	5	191	
369	79	448	2	225	M.	E. N. McG.	33	33	28	5	192	
880	401	1,281	3	450	M.	B. C.	55	47	3	88	27	183	
335	76	411	2	200	M.	E. N. McG.	34	40	32	8	188	
480	106	586	2	300	M.	B. C.	55	20	2	53	8	193	
570	496	1,066	2	250	M.	E. N. McG.	53	44	9	53	198	
1,725	1,439	3,164	5	320	M.	E. N. McG.	37	36	6	42	190	
190	49	230	1	190	M.	E. N. McG.	170	177	1	165	13	197	
564	488	1,052	3	225	M.	E. N. McG.	19	18	1	19	190	
1,120	507	1,627	3	425	M.	E. N. McG.	110	108	2	110	169	
551	563	1,114	3	292	M.	B. C.	76	76	4	77	3	186	
381	83	464	2	250	M.	B. C.	81	81	80	1	191	
550	210	760	2	250	M.	E. N. McG.	43	41	2	39	4	187	
562	225	787	3	250	M.	B. C.	49	54	48	6	178	
1,131	843	1,874	4	450	A.	McGill	83	83	77	6	185	
491	253	743	3	260	M.	McGill	138	128	10	138	196	
412	180	592	2	250	M.	67	53	28	71	5	189	
32,416	35,056	60,480	119	16,294	3,337	3,223	179	3,313	239	8,177	

ÉDUCATION SUPÉRIEURE

ÉCOLES MODÈLES.—*Suite.*

NOMS DES LOCALITÉS.	Élèves des écoles modèles étudiant					
	Dictées.	Grammaire anglaise.	Littérature anglaise.	Composition anglaise.	Géographie.	Histoire sainte.
Agnès et Mégantic.....	36	36	36	36	31	36
Arundel.....	Pas de	rap	port
Beebe-Plain.....	64	52	39	64	52	86
Buckingham.....	148	148	148	148	148	142
Bury.....	Pas de	rap	port
Barnston.....	47	34	42	42	33	38
Clarenceville.....	29	29	29	29	39	55
Clarendon.....	33	33	33	33	33	33
Como.....	25	25	17	25	27	39
Compton.....	66	57	40	57	57	69
Coteau St-Pierre.....	80	80	80	80	90	113
Cox "Paspébiac".....	40	29	20	41	43	40
Dudswell "Bishop's Crossing".....	35	22	29	29	29	29
Durham "Ulverton".....	29	29	25	29	29	25
Fairmount.....	300	196	119	185	309	285
Farnham.....	109	65	89	89	84	84
Frelighsburg.....	18	18	18	18	18	18
Gaspé, Village.....	41	3	22	30	33	39
Hatley.....	65	44	32	62	48	40
Hemmingford.....	68	68	58	58	58	65
Hull.....	221	221	111	221	111	221
Lachine.....	214	156	214	214	209	271
Leeds.....	56	44	44	44	39	51
Lingwick "Gould".....	26	22	15	22	25	34
Magog.....	74	74	38	38	74	38
Mansonville.....	65	55	27	27	43	55
Maple-Grove.....	29	29	17	29	37	37
Marbleton.....	29	25	10	29	25	24
New-Richmond.....	50	45	24	50	50	50
Portage-du-Fort.....	27	27	48	48	27	27
Rawdon.....	33	33	33	33	28	33
Sawyerville.....	95	80	50	60	60	100
Scotstown.....	52	52	46	52	52	52
Durham-Sud.....	39	29	22	39	39	16
Stanbrige-Est.....	56	46	27	46	57	57
St-Bernard-de-Lacolle.....	43	36	18	36	36	33
St-Hyacinthe.....	42	26	26	26	26	42
St-Lambert.....	253	107	59	73	127	125
St-Sylvestre.....	17	17	14	16	14	19
Westbury "East-Angus".....	73	73	24	73	73	110
Waterville.....	76	30	25	76	30	72
Windsor-Mills.....	55	40	40	40	55	55
Longueuil.....	124	118	38	78	118	128
Hatley-Nord.....
St-André.....
Totaux.....	2,882	2,380	1,846	2,425	2,507	2,886



APPENDICE N° VII

PETITS TABLEAUX

TABLEAU—A.—STATISTIQUE DE L'INSPECTION

Numéros.	NOMS DES INSPECTEURS.	RÉSIDENCE DES INSPECTEURS.	Date de la nomination des inspecteurs.	Traitements.
1	Ballantine, John.....	Grindstone, (Iles de-la-Madeleine)	30 juin 1903.....	\$25
2	Beaulieu, Théophile.....	Cacouna, (Témiscouata).....	11 novembre 1887..	800
3	Bégin, Désiré.....	Rimouski, (Rimouski).....	22 décembre 1873..	750
4	Béland, F.-X.-Evariste....	Louiseville, (Maskinongé).....	26 septembre 1895 .	800
5	Belcourt, J.-G.-Ephrem....	Nicolet, (Nicolet).....	18 novembre 1880..	1,000
6	Bergeron, Lionel.....	Québec, No 163, rue Massue....	7 juillet 1902.....	800
7	Bouchard, Célestin.....	St-Raphaël, (Bellechasse).....	16 novembre 1882..	1,000
8	Brault, Calixte.....	Pointe-Claire, (Jacques-Cartier)..	12 novembre 1877..	1,000
9	Chabot, Joseph-Alexandre..	Gaspé-Bassin, (Gaspé).....	30 septembre 1896..	700
10	Cléroux, Joseph-Albini....	Montréal, No 32, rue Chambord..	15 octobre 1897....	800
11	Côté, Joseph-Maxime.....	St-Anselme, (Dorchester).....	14 septembre 1900..	650
12	Curot, Marie-Joseph.....	Montréal, No 678, rue Berri....	8 juillet 1892.....	800
13	Demers, Jean-Baptiste.....	Saint-Jean, (Saint-Jean).....	3 décembre 1885..	\$800

DES ÉCOLES.—ANNÉE SCOLAIRE 1903-04.

DÉLIMITATION DES DISTRICTS D'INSPECTION.	Nombre de municipalités.	Nombre d'écoles		Total des écoles.
		Sous contrôle.	Indépendantes.	
Les écoles protestantes des Iles de-la-Madeleine	3	6	0	6
Le comté de Témiscouata ; les municipalités de St-Alexandre et de Pohénégamook (St-Eleuthère), dans le comté de Kamouraska, et les écoles de St-Simon et de St-Mathieu-de-Rioux, dans le comté de Rimouski	31	180	9	189
Le comté de Matane et celui de Rimouski, excepté les municipalités de St-Simon et de St-Mathieu-de-Rioux	32	174	3	177
La ville de Trois-Rivières, les comtés de Maskinongé et de St-Maurice, et la municipalité de Ste-Flore, dans le comté de Champlain	28	146	7	153
Le comté de Nicolet, excepté St-Pierre-les-Becquets, Ste-Sophie-de-Lévrard, Gentilly et Ste-Marie-de-Blandford, et le comté d'Yamaska, excepté St-David et St-Michel	29	197	12	209
Le comté d'Arthabaska, excepté les municipalités de Ste-Clotilde, St-Albert, Ste-Elisabeth, St-Médard et Tingwick ; les municipalités de St-Pierre-les-Becquets, Ste-Sophie-de-Lévrard, Gentilly et Ste-Marie-de-Blandford, dans le comté de Nicolet, et les municipalités de Leeds, St-Adrien-d'Irlande, St-Ferdinand, Ste-Sophie-d'Halifax et St-Désiré-du-Lac-Noir, dans le comté de Mégantic	24	164	6	170
Les comtés de Montmagny et de Bellechasse, et les municipalités de Ste-Justine, Ste-Germaine et Ste-Rose-de-Watford, dans le comté de Dorchester	29	168	10	178
Les comtés de Jacques-Cartier, Soulanges, Vaudreuil et Laval	69	147	12	159
Le comté de Gaspé	44	106	106
Le comté d'Argenteuil ; la partie est du comté d'Ottawa, jusqu'à la vallée de la rivière du " Lièvre " inclusivement, et les municipalités de St-Faustin et de St-Jovite, dans le comté de Terrebonne	54	145	3	148
Le comté de Bonaventure	25	90	3	93
Les comtés de Stanstead et de Compton, et les municipalités de Lambton, St-Evariste, St-Honoré, St-Sébastien, Ste-Agnès, St-Samuel, et les cantons de Dorset, de Marlow et de Risborough, dans le comté de Beauce	41	180	5	185
Les comtés de Napierville, Iberville et St-Jean ; les écoles catholiques de Havelock et Hemmingford, dans le comté de Huntingdon, et celles de St-Sébastien et de St-Thomas-de-Clarenceville, dans le comté de Missisquoi	29	140	10	150

TABLEAU—A.—STATISTIQUE DE L'INSPECTION

Numéros.	NOMS DES INSPECTEURS.	RÉSIDENCE DES INSPECTEURS.	Date de la nomination de inspecteurs.	Traitements.
14	Dubeau, Joseph-Zoël.....	St-Anne-de-la-Pocatière, (Kamouraska)...	8 juillet 1892.....	800
15	Fontaine, Adolphe.....	Joliette, (Joliette).....	5 juin 1874.....	800
16	Genest-Labarre, J.-Evariste.	Victoriaville, (Arthabaska).	2 novembre 1896..	1,000
17	Gilman, Aaron-Luther.....	Aylmer, (Ottawa).....	9 décembre 1895..	1,000
18	Goulet, Joseph-Onésime....	St-Gervais, (Bellechasse).....	16 janvier 1901....	800
19	Guay, François-Xavier.....	St-Maurice, (Champlain).....	1 septembre 1899..	850
20	Guay, Louis-Abdon.....	Saint-David, (Lévis).....	26 mai 1894.....	1,000
21	Hébert, Joseph.....	Longueuil, (Chambly).....	1 septembre 1899..	950
22	Hewton, R.-John.....	Richmond, (Richmond).....	29 juillet 1892.....	1,000
23	Kerr, Rév. Isaac-Newton...	Cap-Cove, (Bonaventure).....	1 octobre 1899....	275
24	Lévesque, Louis-Nérée.....	Roxton-Falls, (Shefford).....	12 novembre 1877..	800
25	Lippens, Bernard.....	Montréal, 347, rue Maisonneuve	16 novembre 1882..	900
26	McCutcheon, Oliver-Fairfield	Leeds, village,(Mégantic).....	1er janvier 1904. . .	1,000
27	McGown, Joseph-G.-W.....	Montréal, No 640, rue Cadieux...	4 mai 1888.	\$1,000
28	McGregor, James.....	Huntingdon, (Huntingdon).....	6 juillet 1881.....	1,000

DES ÉCOLES.—ANNÉE SCOLAIRE 1903-04.—*Suite.*

DÉLIMITATION DES DISTRICTS D'INSPECTION.	Nombre de municipalités.	Nombre d'écoles		Total des écoles.
		Sous-contrôle.	Indépendantes.	
Le comté de Kamouraska, excepté les municipalités de St-Alexandre et de Pohénégamook (St-Eleuthère), et le comté de l'Islet.	26	176	6	182
Les comtés de Joliette et de Berthier, excepté les municipalités de Lanoraie et de Lavaltrie.....	28	144	15	159
Les comtés de Sherbrooke, de Richmond et de Wolfe.....	38	176	6	181
Les écoles protestantes des comtés de Pontiac et d'Ottawa.....	50	120	3	123
Le comté de Champlain, excepté la municipalité de Ste-Flore, et les écoles de Deschambault, Grondines, St-Casimir, St-Ubalde et Notre-Dame-des-Anges, dans le comté de Portneuf.....	32	168	8	176
Le comté de Pontiac et la partie ouest du comté d'Ottawa, jusqu'à la vallée de la rivière du "Lièvre", exclusivement.....	49	153	2	155
Le comté de Lévis et celui de Dorchester, excepté les municipalités de Ste-Justine, Ste-Germaine, Ste-Rose-de-Watford, St-Zacharie et St-Prosper-de-Watford.....	30	181	14	195
Les comtés de Chambly, Richelieu et Verchères, et les municipalités de St-Michel et de St-David, dans le comté d'Yamaska.	47	162	14	176
Les écoles protestantes des comtés de Drummond, Richmond, Sherbrooke et Bagot ; celles du comté de Shefford, excepté les écoles des cantons de Granby et de Shefford ; celles de Tingwick, dans le comté d'Arthabaska.....	34	117	117
Les écoles protestantes du comté de Gaspé, et celles des cantons Cox, Hope et Port-Daniel, dans le comté de Bonaventure.....	18	30	30
Les comtés de Drummond et de Bagot, excepté les écoles de St-Dominique, Ste-Rosalie et St-Pie ; et les municipalités de Ste-Clotilde, St-Albert, Ste-Elisabeth, St-Médard et Tingwick, dans le comté d'Arthabaska.....	32	183	8	191
Les comtés de Laprairie, Beauharnois et Châteauguay ; les municipalités de St-Anicet et Ste-Barbe, dans le comté de Huntingdon.	34	156	12	168
Les écoles protestantes de la cité de Québec et des comtés de Québec, Portneuf, Lévis, Mégantic, Dorchester, Lotbinière, Beauce et Wolfe ; celles de Luc-Mégantic, Whitton, Marston, Hampden, Winslow-Sud, Lingwick, Bury et Westbury, dans le comté de Compton.....	51	125	125
Le comté d'Hochelaga et la cité de Montréal.....	35	104	47	151
Les écoles protestantes du comté de Huntingdon ; celles de Valleyfield et de St-Louis-de-Gonzague, dans le comté de Beauharnois ; celles de Lacolle, dans le comté de St-Jean, et celles de St-Thomas-de-Clarenceville, dans le comté de Missisquoi.	20	92	2	94

TABLEAU—A.—STATISTIQUE DE L'INSPECTION

Numéros.	NOMS DES INSPECTEURS.	RÉSIDENCE DES INSPECTEURS.	Date de la nomination des inspecteurs.	Traitements.
29	McOuat, John-W.	Lachute, (Argenteuil).	8 juillet 1892.	1,000
30	Molleur, Joseph-Trefflé.	St-Césaire, (Rouville).	1 septembre 1899. .	800
31	Pagé, Louis-Omer.	St-Louis-de-Lotbinière, (Lotbinière).	15 octobre 1897.	800
32	Paquet, Daniel.	Havre - aux - Maisons, (Iles-de-la-Madeleine).	26 janvier 1882	250
33	Primeau, J.-Bte.	St-Eustache, (Deux-Montagnes). .	1 septembre 1899. .	950
34	Prud'homme, J.-Hormisdas.	L'Assomption, (L'Assomption). .	15 octobre 1890.	800
35	Roy, Pierre-Antoine.	St-Ambroise, (Québec).	11 août 1886.	950
36	Ruel, Pierre-Joseph.	St-Charles, (Bellechasse)	23 février 1882.	900
37	Savard, Joseph-Edouard.	Chicoutimi, (Chicoutimi).	5 juin 1874.	1,000
38	Simard, A.-Hidallah.	Baie-St-Paul, (Charlevoix).	20 mai 1897.	200
39	Sutherland, Rév. James-M. .	New-Carlisle, (Bonaventure).	12 septembre 1900. .	275
40	Tanguay, Amédée.	Roxton-Falls, (Shefford).	22 novembre 1887. .	\$350
41	Taylor, Rév. Ernest Manly. .	Knowlton, (Brome).	4 juin 1889.	1,000
42	Thompson, William.	Coaticook, (Stanstead).	31 octobre 1870.	1,000
43	Tremblay, Thomas.	Baie-St-Paul, (Charlevoix).	27 mai 1882.	800
44	Vien, Georges-Stanislas.	Lauzon, (Lévis).	12 novembre 1877. .	1,000

DES ÉCOLES.—ANNÉE SCOLAIRE 1903-04.—*Suite.*

DÉLIMITATION DES DISTRICTS D'INSPECTION.	Nombre de municipalités.	Nombre d'écoles		Total des écoles.
		Sous-contrôle.	Indépendantes	
Les écoles protestantes des comtés d'Hochelega, Argenteuil, Soulanges, Vaudreuil, Jacques-Cartier, Chambly, Deux-Montagnes, Terrebonne, L'Assomption, Montcalm et Joliette, et celles de la cité de Montréal.....	61	132	132
Les comtés de Rouville et de St-Hyacinthe, et les municipalités de St-Dominique, Ste-Rosalie et St-Pie, dans le comté de Bagot.	31	167	13	180
Le comté de Lotbinière et Ste-Julie, St-Calixte-de-Somerset, Ste-Anastasia, Nelson, N.-D.-de-Lourdes, Plessisville, Inverness et St-Pierre-Baptiste, dans le comté de Mégantic.....	27	152	9	161
Les écoles catholiques des Iles-de-la-Madeleine.....	6	14	1	15
Le comté des Deux-Montagnes et celui de Terrebonne, excepté les municipalités de St-Faustin et de St-Jovite.....	32	160	13	173
Les comtés de Montcalm et de l'Assomption, et les municipalités de Lanoraie et de Lavaltrie, dans le comté de Berthier.....	26	115	11	126
Le comté de Québec, excepté St-Roch-Nord ; celui de Portneuf, excepté les municipalités de Deschambault, Grondines, St-Casimir, St-Ubalde et N.-D.-des-Anges, et les municipalités de Laval et de St-Adolphe, dans le comté de Montmorency.....	36	138	9	147
Les comtés de Shefford, Brome et Missisquoi, excepté les municipalités de St-Sébastien et de St-Thomas-de-Clarenceville.....	40	166	9	175
Les comtés de Chicoutimi et du Lac-St-Jean, excepté la municipalité de l'Anse-St-Jean.....	38	182	10	192
Le comté de Saguenay, les côtes du Labrador, et la municipalité de l'Anse-St-Jean, dans le comté de Chicoutimi.....	20	35	2	37
Les écoles protestantes du comté de Bonaventure, excepté celles des cantons Cox, Hope et Port-Daniel.....	10	28	28
Le comté de Beauze, excepté les municipalités de Lambton, St-Evariste, St-Honoré, St-Sébastien, Ste-Agnès, St-Samuel, les cantons de Dorset, de Marlow et de Risborough ; les municipalités de St-Alphonse-de-Thetford, de Saint-Cœur-de-Marie, dans le comté de Mégantic, et celles de St-Prosper et de St-Zacharie, dans le comté de Dorchester.....	25	206	8	214
Les écoles protestantes des comtés de Brome, Iberville et Rouville ; celles du comté de Missisquoi, excepté les écoles de St-Thomas-de-Clarenceville ; et les écoles protestantes des cantons de Granby et de Shefford, dans le comté de Shefford.....	29	134	134
Les écoles protestantes des comtés de Stanstead et Compton, excepté celles du Lac-Mégantic, de Whitton, Marston, Hampden, Winslow-Sud, Lingwick, Bury et Westbury.....	20	135	135
Le comté de Charlevoix.....	15	95	3	98
Le comté de Montmorency, excepté St-Adolphe et Laval ; la cité de Québec et la municipalité de St-Roch-Nord.....	19	84	18	102

TABLEAU—B.

INDIQUANT LES CONTRIBUTIONS DU GOUVERNEMENT DE LA PROVINCE DE QUÉBEC, CELLES DES MUNICIPALITÉS, ET CELLES DES INSTITUTIONS D'ÉDUCATION SUPÉRIEURE, POUR L'ANNÉE 1902-03.

CONTRIBUTIONS DU GOUVERNEMENT :—

Éducation supérieure	\$	87,410 00
Ecoles publiques.....		160,000 00
Ecoles dans les municipalités pauvres.....		13,000 00
Ecoles normales.....		48,000 00
Ecole normale Laval, construction d'une annexe.....		15,000 60
Inspection des écoles.....		36,000 00
Fonds de pension des instituteurs, ancien.....		8,000 00
“ “ “ “ nouveau.....		5,000 00
Livres à donner en prix dans les écoles.....		2,000 00
Ecoles des sourds-muets.....		13,000 00
Conseil de l'Instruction publique.....		2,500 00
Aide supplémentaire au comité protestant du Conseil de l'Instruction publique.....		1,500 00
Publication des journaux de l'Instruction publique.....		6,064 00
Musée scolaire.....		600 00
Rapport du Surintendant de l'Instruction publique.....		500 00
Université Laval, Montréal.....		4,000 00
Université Laval, Québec, allocation à l'occasion du jubilé.....		15,000 00
Ecole de navigation, Québec.....		1,000 00
Conseil des arts et manufactures.....		15,000 00
Ecole pour les aveugles, asile Nazareth.....		1,390 00
Ecoles du soir.....		12,000 00
Ecoles d'agriculture.....		15,000 00
Ecoles d'agriculture de l'Assomption.....		5,000 00
Ecoles vétérinaires.....		4,500 00
Ecoles de réforme et d'industrie.....		60,000 00
Institut McKay pour les sourds-muets et les aveugles.....		3,000 00
Aide au “ Monument National,” Montréal.....		2,500 00
Allocation spéciale, en vertu de la loi concernant les écoles élémentaires, 60 Vic., Chap. 3.....		50,000 00
Total.....	\$	586,964 00

CONTRIBUTIONS DES MUNICIPALITÉS :—

Taxe annuelle.....		1,510,071 00
Taxe spéciale.....		164,195 00
Contributions mensuelles.....		260,847 00
Coût de l'entretien des institutions scolaires indépendantes subventionnées.....		1,298,961 00
Grand total des contributions.....	\$	3,821,038 00
Valeur de la propriété imposable.....	\$	492,352,735 00
Valeur des maisons d'école, du mobilier et du matériel servant à l'enseignement.....		16,119,493 00

TABLEAU—C.

Statistiques se rapportant aux universités de la province de Québec.

UNIVERSITÉ LAVAL-CATHOLIQUE.—QUÉBEC ET MONTRÉAL.—ANNÉE 1902-03.

Cette institution a été fondée en 1852, par le séminaire de Québec.

Nombre de professeurs :	Québec.	Montréal.	Totaux.	
Faculté de Théologie.....	7	11	18	
“ de Droit.....	11	11	22	
“ de Médecine.....	14	48	62	
“ des Arts.....	20	16	36	
Ecole polytechnique.....		7	7	
“ vétérinaire.....		8	8	
Total.....	52	101		153
Nombre d'étudiants à Québec :—				
Faculté de Théologie.....			124	
“ de Droit.....			90	
“ de Médecine.....			108	
“ des Arts.....			98	
Etudiants en Pharmacie.....			6	
Total.....				425
Nombre d'étudiants à Montréal :—				
Faculté de Théologie.....			300	
“ de Droit.....			108	
“ de Médecine.....			180	
“ des Arts.—Cours de littérature française.....			48	
Ecole polytechnique.....			43	
“ vétérinaire.....			21	
Total.....				705
Gradués de l'université, en 1902-03 :—				
Docteurs en Théologie.....			18	
“ en Philosophie.....			1	
“ en Médecine.....			72	
“ en Droit.....			22	
“ ès lettres.....			10	
Licenciés en Théologie.....			5	
“ en Droit.....			20	
“ en Philosophie.....			4	
Ingénieurs civils.....			8	
Docteurs en médecine vétérinaire.....			8	
Bacheliers en médecine vétérinaire.....			7	
Maîtres ès arts.....			5	
Bacheliers en Droit.....			22	
“ en Droit Canonique.....			1	
“ en Médecine.....			33	
“ ès Sciences appliquées.....			5	
“ ès Arts.....			54	
“ ès Lettres.....			66	
“ ès-Sciences.....			18	
“ en Théologie.....			4	
Total.....				383
Grands séminaires affiliés.....			5	
Collèges affiliés.....			17	
Collège agrégé.....			1	
Total.....				23
L'Ecole polytechnique sous le contrôle de l'université Laval, annexée à la faculté des arts à Montréal, reçoit du gouvernement de la Province, sur le fonds de l'Education supérieure, une subvention annuelle de.....				\$13,000 00
L'université Laval de Montréal reçoit de plus du gouvernement de la Province, pour la faculté de droit.....			2,000 00	
pour l'école de médecine et de chirurgie.....			2,000 00	
L'université Laval, Québec. Allocation à l'occasion du jubilé.....			15,000 00	
“ “ “ Comme compensation pour mettre fin au loyer de l'école normale.....			4,000 00	
Total.....				\$36,000 00

TABLEAU—C.—(Suite).

COLLEGES ET UNIVERSITÉS MCGILL.—PROTESTANT—MONTREAL.
ANNÉE 1902-1903.

Cette institution a été fondée en 1811, par l'hon. James McGill.

Nombre de professeurs :—			
Faculté des Arts.....		58	
“ Médecine.....		74	
“ Droit.....		12	
“ Sciences.....		42	
“ Médecine vétérinaire.....		10	
Total.....			196
Nombre d'étudiants :			
Faculté des Arts.....		328	
“ Médecine.....		420	
“ Droit.....		40	
“ Sciences.....		280	
“ Médecine vétérinaire.....		15	
Total.....			1,083
Gradués de l'université, en 1902-1903:—			
Docteurs en droit.....		3	
“ Médecine.....		100	
“ Médecine vétérinaire.....			
“ Sciences.....			
Maîtres ès Arts.....		4	
“ ès Sciences.....		9	
Bacheliers ès Arts.....		28	
“ ès Sciences.....		44	
“ en Droit.....		13	
Total.....			201
Subvention du gouvernement de la Province.....	\$		2,125
Recettes.....			404,830 25
Dépenses.....			408,344 10
Dotations.....			97,494 37
Valeur des édifices, des terrains, des appareils, etc.....			300,172 72
Nombre de volumes de la bibliothèque.....			96 50

TABLEAU—C.—(Suite).

COLLÈGE ET UNIVERSITÉ DE LENNOXVILLE—PROTESTANT.
ANNÉE 1902-03.

Fondée en 1845 par l'évêque G.-J. Mountain, de Québec.

Nombre de professeurs :—

Faculté des Arts.....	9	
“ de Médecine.....	41	
“ de Théologie.....	2	
Total.....		52

Nombre d'étudiants :

Faculté des Arts.....	38	
“ de Médecine.....	65	
“ de Théologie.....	5	
Total.....		108

Gradués de l'université en 1902-1903 :—

Bacheliers ès Arts.....	12	
Maîtres ès Arts.....	7	
Docteurs en Droit.— <i>Honoris Causa</i>	13	
“ Médecine.....	5	
“ Art dentaire.....	8	
Total.....		45

Subvention du gouvernement de la Province.....	\$	1,125 00
Recettes.....		16,387 88
Depenses.....		17,083 50
Dotation.....		194,000 00
Valeur des édifices, des terrains, des appareils, etc.....		170,130 00
Nombre de volumes de la bibliothèque.....		10,650 00

TABLEAU — D.

STATISTIQUES concernant les collèges classiques de la province, d'après les rapports de ces institutions au Surintendant de l'Instruction publique. — (Année 1902-1903.)

COLLÈGES.	Date de la fondation.	Valeur des édifices et du terrain.	Valeur du mobilier.	Dépenses de l'année.	Nombre de volumes de la bibliothèque.	Globes terrestres et planétaires.	Cartes géographiques.	Pianos et harmoniums.	Professeurs ecclésiastiques ou religieux.	Professeurs laïques.	ÉLÈVES						Assistance moyenne des élèves.	Elèves dont la langue maternelle est l'anglais.	Elèves dans le cours classique.	Elèves dans le cours commercial.		
											Catholiques.	Protestants.	Âgés de moins de 7 ans.	Âgés de 7 à 14 ans.	Âgés de 14 à 16 ans.	Âgés de plus de 16 ans.						
Chicoutimi.....	1873	80,000	15,000	18,527	20,000	7	36	5	22	173	88	53	87	173	150	173	..	78	95			
Joliette.....	1846	135,000	23,000	24,885	4,200	2	100	7	35	1	338	47	63	228	338	336	2	218	125			
L'Assomption.....	1832	130,000	15,000	21,085	8,000	4	70	42	29	1	286	72	75	141	288	284	4	253	85			
Lévis.....	1853	245,000	31,000	45,125	16,000	6	20	5	38	2	591	155	237	200	592	562	30	113	474			
Moutréal (Loyola).....	1896	100,070	9,000	26,501	2,850	2	48	5	13	5	183	1	55	89	184	170	32	152	124			
“ (Ste-Marie).....	1848	345,000	100,000	45,000	33,800	2	16	8	26	..	286	..	78	97	286	275	4	286	..			
“ * (St-Sulpice).....	1767	250,000	76,000	25,050	25,000	10	30	5	32	1	317	1	22	133	123	318	200	310	8			
Nicolet.....	1803	126,000	20	4	538	..	15	140	115	56	306	285	400			
Québec * (Séminaire).....	1665	90,000	7,600	18,845	6,250	4	27	6	26	1	308			
Rigaud.....	1850	54,000	8,500	25,078	4,650	6	22	6	18	1	136			
Rimouski.....	1862	180,000	32,000	25,078	21,070	10	30	6	30	1	367			
Ste-Anne-de-la-Pocatière.....	1829	150,000	30,000	27,886	26,009	8	83	8	34	1	324			
St-Hyacinthe.....	1809	180,000	30,000	39,000	22,070	6	20	9	30	6	512	1			
St-Lauront.....	1847	180,000	20,000	26,088	4,850	11	42	7	27	1	227			
Ste-Marie-de-Monnoir.....	1853	60,000	16,000	23,869	6,000	3	25	6	30	1	323	1			
Ste-Thérèse.....	1825	35,000	7,200	21,679	6,000	4	20	5	25	2	283	8			
Sherbrooke.....	1875	205,000	21,000	27,693	8,500	2	24	6	30	2	292			
Trois-Rivières.....	1860	156,000	13,000	22,500	5,200	6	25	6	28	2	256			
Valleyfield.....	1893	115,200	11,300	22,500	5,200	6	24	6	28	2	256			
Totaux.....	2,564,200	440,670	447,573	350,900	93	653	112	527	32	6159	15	15	1850	1898	2411	6174	5634	5707	407	3757	2417

* Le Séminaire de Québec et celui de Saint-Sulpice, de Montréal, ne font aucun rapport au Surintendant de l'Instruction publique ; les chiffres que nous donnons dans ce tableau, pour ces deux séminaires, ne sont qu'approximatifs.

TABLEAU—E.

ÉCOLES NORMALES.

Ecole normale Laval, à Québec, catholique.
 Ecole normale Jacques-Cartier, à Montréal, catholique.
 Ecole normale McGill, à Montréal, protestante.
 (Fondées le 6 octobre 1856.)

1902-03	Ecole Laval.		Ecole Jacques-Cartier.		Ecole McGill.
	Ecole spéciale aux garçons.	Ecole spéciale aux filles.	Ecole spéciale aux garçons.	Ecole spéciale aux filles.	Ecole mixte (garçons et filles).
Professeurs ordinaires.....	6	4	9	12	4
Professeurs adjoints.....	3	3	2	3	15
Élèves dans la classe d'école académique.....	5	10	2	11
Élèves dans la classe d'école modèle.....	23	49	20	21	56
Élèves dans la classe d'école élémentaire.....	13	29	24	39	114
Élèves dans la classe préparatoire.....	41	3
Élèves qui ont obtenu le diplôme d'école élémentaire.....	11	25	15	21	116
Élèves qui ont obtenu le diplôme d'école modèle.....	21	49	16	17	49
Élèves qui ont obtenu le diplôme d'école académique.....	4	10	2	2
Total des élèves qui ont obtenu des diplômes.....	36	74	41	40	167
Élèves de la cité de Québec ou de Montréal.....	6	12	25	9	46
Élèves venant d'ailleurs.....	35	66	70	56	135
Total des élèves.....	41	78	95	65	181
Nombre de volumes dont se compose la bibliothèque.....	5,000	1,000	12,800	500	4,000
Nombre de jours de classe durant l'année.....	207	240	232	230	290
Nombre de jours consacrés aux examens.....	15	15	18	40
Nombre de bourses accordées.....	24	30	24	50
Nombre de médailles distribuées.....	7	8	2	2	3
Nombre de prix distribués.....	203	250	235	80	3
Subventions du Gouvernement.....	\$14,900	\$14,233 Extra 5,000	\$16,867
ÉCOLES MODÈLES ANNEXÉES :					
Élèves dans le cours élémentaire.....	81	115	99	207
Élèves dans le cours modèle.....	60	18	21	243
Élèves dans le cours académique.....	2	60
Élèves admis gratuitement.....	12	10	9
Élèves catholiques.....	82	140	133	122	26
Élèves protestants.....	1	484
Total des élèves.....	82	141	133	122	510
Assistance moyenne.....	62	104	119	105	357
Élèves qui ont complété le cours de l'école modèle.....	3	1	12	148
Nombre de cartes géographiques.....	16	18	12	10	65
Nombre de globes terrestres et planétaires.....	3	5	3	2

TABLEAU—F.
ÉCOLES SPÉCIALES.—1902-03

Nombre.	Ecoles des arts et manufactures.	Professeurs.	Classes.	Élèves.	Présence moyenne.
1	Montréal.....	30	Dessin à main levée.....	214	118
			Dessin d'architecture.....	85	58
			Peinture décorative.....	37	16
			Modelage.....	51	30
			Lithographie.....	29	19
			Dessin mécanique.....	148	84
			Menuiserie.....	37	16
			Plomberie et appareil de chauffage ...	47	36
			Confection des patrons de chaussures.	34	18
			Coupe et couture.....	205	142
Solfège.....	178	97			
2	Québec.....	9	Dessin à main levée.....	58	29
			Dessin d'architecture.....	27	11
			Modelage.....	23	11
			Dessin mécanique.....	15	8
			Menuiserie.....	39	19
			Plomberie.....	40	14
			Electricité.....	48	30
Peinture décorative.....	19	8			
Typographie.....	15	11			
3	Lévis.....	13	Dessin à main levée.....	151	92
			Modelage.....	34	17
			Géométrie.....	52	23
			Architecture.....	52	26
			Dessin mécanique et conférences....	52	22
Peinture décorative.....	14	10			
4	Sherbrooke.....	2	Dessin d'architecture.....	17	8
			Dessin mécanique.....	54	33
5	Trois-Rivières.....	2	Dessin à main levée et linéaire.....	86	32
6	St-Hyacinthe.....	6	Dessin d'architecture.....	22	17
			Dessin mécanique.....	21	14
			Coupe et confection.....	103	63
7	Hull.....	2	Dessin à main levée.....	55	23
			Dessin d'architecture.....	51	25
8	Valleyfield.....	2	Architecture.....	22	18
			Dessin mécanique.....	20	17
9	Fraserville.....	2	Dessin d'architecture.....	19	7
			Dessin mécanique.....	43	18
Totaux.....		68	Nombre de classes 46.....	2,217	1,240

TABLEAU.—F.—*Suite.*ÉCOLES SPÉCIALES.—*Suite.*

ÉCOLES DES SOURDS-MUETS ET DES AVEUGLES.

No	Ecoles.	Profes- seurs.	Branches de l'enseignement.	Élèves.	Total des élèves.
10	{ Institution des sourds- muets de Mile-End. — J. M. Cadieux, C. S. V., directeur. }	16	{ Grammaire française..... Leçons de choses..... Arithmétique..... Histoire Sainte..... Histoire du Canada..... Géographie..... Catéchisme..... Lecture..... Dessin..... Bienséances.....	78 80 90 50 40 65 70 107 85 107	107
11	{ Institution des sour- des-muettes, rue St- Denis, Montréal.— Sœur Philippe de Jésus, supérieure.. }	56	{ Elèves dans la période ordinaire d'ins- truction..... Anciennes élèves recevant dans un département séparé les soins cor- porels et intellectuels.....	164 86	250
12	{ Institution des aveu- gles de Nazareth, Montréal. — Sœur Dalton, Supérieure. }	9	{ Catéchisme..... Lecture française..... Lecture anglaise..... Ecriture..... Grammaire..... Analyse grammaticale..... Rédaction, lettres..... Traduction anglaise..... Arithmétique..... Calcul mental..... Géographie..... Histoire Sainte..... Histoire du Canada..... Histoire Universelle.....	97 47 40 85 85 85 75 25 85 88 80 75 40 32	97
13	{ Institution MacKay, des sourds-muets et des aveugles.— George Durnford, secrétaire, à Mont- réal. }	5	{ Elèves apprenant à parler par la mé- thode orale..... — par la méthode auriculaire..... — par le mouvement des lèvres..... Aveugles..... Garçons 35, filles.....	30 16 10 7 28	63

TABLEAU—G.

ÉCOLES DU SOIR.—ANNÉE 1902-1903.

LOCALITÉS.	Nombre de classes.	Elèves.—As-sist. moyenne	LOCALITÉS.	Nombre de classes.	Elèves.—As-sist. moyenne
MONTRÉAL.			COMTÉ DE JACQUES-CARTIER.		
Ecoles catholiques.....	26	507	Ste-Anne-de-Bellevue.....	1	16
“ protestantes.....	20	436	Ste-Geneviève.....	1	16
			L’Ile-Bizard.....	1	20
QUÉBEC.			COMTÉ DE ROUVILLE.		
Ecoles catholiques.....	33	563	St-Hilaire.....	1	20
“ protestantes.....	1	14			
COMTÉ D’HOCHELAGA.			COMTÉ DE LAPRAIRIE.		
Hochelaga.....	2	52	St-Philippe.....	1	21
St-Cunégonde.....	3	58	St-Isidore.....	1	24
St-Henri.....	5	107			
St-Edouard.....	3	78	COMTÉ DE TERREBONNE.		
Côte-St-Louis.....	2	64	Ste-Adèle.....	1	20
Maisonneuve.....	3	39	Ste-Agathe-des-Monts.....	1	20
COMTÉ D’OTTAWA.			COMTÉ DES DEUX-MONTAGNES.		
Hull.....	2	37	St-Eustache.....	1	35
Suffolk.....	1	20	St-Hermas.....	1	18
St-André-Avellin.....	1	18			
Terapleton-Est.....	1	19	COMTÉ DE VAUDREUIL.		
Gracefield.....	1	19	Ste-Marthe.....	1	19
Ripon.....	1	15			
COMTÉ DE SOULANGES.			COMTÉ DE ST-JEAN.		
Coteau-du-Lac.....	1	20	Ville de St-Jean.....	6	127
St-Polycarpe.....	1	20			
St-Clet.....	1	39	COMTÉ DE NICOLET.		
Coteau-Landing.....	1	25	Gentilly.....	1	22
Coteau-Station.....	1	26			
COMTÉ DE CHAMBLEY.			COMTÉ DE MÉGANTIC.		
St-Jean-Baptiste - de - Montréal-Sud.....	1	21	St-Désiré-du-Lac-Noir.....	1	26
COMTÉ DE CHATEAUGUAY.			COMTÉ DE HUNTINGDON.		
Châteauguay.....	1	21	Cazaville.....	1	26
COMTÉ DE BEAUHARNOIS.			COMTÉ DE LOUBINIÈRE.		
Valleyfield.....	3	58	Village Deschailions.....	1	23

TABLEAU—G.—Suite.

ÉCOLES DU SOIR—ANNÉE 1902-1903.

LOCALITÉS.	Nombre de classes.	Elèves.—As-sist. moyenne	LOCALITÉS.	Nombre de classes.	Elèves.—As-sist. moyenne
COMTÉ DE PORTNEUF.			COMTÉ DE CHICOUTIMI.		
St-Raymond.....	1	20	Chicoutimi (Centre).....	1	25
Portneuf.....	1	20	“ (Est).....	1	33
COMTÉ DE QUÉBEC.			COMTÉ DE BELLECHASSE.		
Stadacona.....	1	22	St-Vallier.....	1	19
COMTÉ DU LAC-ST-JEAN.			COMTÉ DE MONTMAGNY.		
Roberval.....	2	61	Berthier.....	1	15
St-Jérôme.....	1	23	Montmagny.....	2	45
COMTÉ DE CHARLEVOIX.			COMTÉ DE L'ISLET.		
Eboulements (village).....	1	24	St-Roch-des-Aulnaies.....	1	28
Eboulements (Rang-Misère)...	1	28	COMTÉ DE MATANE.		
Baie-St-Paul (village).....	1	21	Petit-Métis.....	1	22
Baie-St-Paul (La Marno).....	1	21	Sayabec.....	1	18
Petite-Rivière (St-Frs-Xavier)..	1	23	Totaux.....		
St-Irénée.....	1	20			
St-Placide.....	1	25			
Malbaie (village).....	1	19			
“ (paroisse).....	1	17			
Ile-aux-Coudres.....	1	24	162	3,323	
Pointe-au-Pic.....	1	21			

TABLEAU—H.

Indiquant le nombre des élèves qui ont fréquenté les écoles normales et le nombre des brevets accordés par ces écoles, depuis 1857.

Année scolaire.	Jacques-Cartier		McGill.			Laval.			Grand total.
	Elèves instituteurs.	Elèves institutrices.	Elèves instituteurs.	Elèves institutrices.	Total.	Elèves instituteurs.	Elèves institutrices.	Total.	
1857	18		5	25	30	22		22	70
1857-1858	46		7	63	70	36	40	76	192
1858-1859	50		7	76	83	34	52	86	219
1859-1860	53		9	72	81	40	54	94	228
1860-1861	52		5	56	61	41	53	94	207
1861-1862	41		10	58	68	39	52	91	200
1862-1863	57		8	72	80	39	52	91	228
1863-1864	56		7	67	74	34	49	83	213
1864-1865	56		5	69	65	43	55	98	219
1865-1866	43		2	73	75	39	57	96	214
1866-1867	41		2	73	75	43	55	98	208
1867-1868	35		5	57	62	49	73	122	219
1868-1869	36		4	70	74	64	73	137	247
1869-1870	46		7	69	76	82	80	162	284
1870-1871	63		6	70	76	54	59	113	252
1871-1872	51		13	94	107	32	56	88	246
1872-1873	46		8	103	116	38	54	92	254
1873-1874	43		6	106	112	43	56	99	251
1874-1875	59		19	99	118	39	60	98	275
1875-1876	60		14	110	124	47	63	110	294
1876-1877	60		18	107	125	50	74	124	309
1877-1878	62		29	106	135	46	63	109	306
1878-1879	70		70	70	140	51	66	117	327
1879-1880	63		12	130	142	46	63	109	314
1880-1881	76		12	114	124	52	60	112	314
1881-1882	78		14	123	137	44	64	108	323
1882-1883	62		12	124	136	37	92	99	297
1883-1884	67		6	102	108	50	61	111	286
1884-1885	71		10	101	111	49	67	116	298
1885-1886	64		14	70	84	54	61	115	268
1886-1887	67		5	91	96	56	62	118	281
1887-1888	58		6	106	112	58	68	126	296
1888-1889	52		5	97	102	60	79	139	293
1889-1890	84		6	80	86	46	64	110	280
1890-1891	70		9	95	104	50	64	114	288
1891-1892	66		13	109	122	48	65	113	301
1892-1893	61		7	104	111	46	63	112	284
1893-1894	53		18	119	137	48	61	109	299
1894-1895	67		21	170	191	42	69	111	369
1895-1896	73		21	163	184	49	71	120	377
1896-1897	81		27	148	175	47	63	110	372
1897-1898	77		12	146	158	47	66	113	348
1898-1899	79		9	149	158	44	71	115	352
1899-1900	61	28	10	135	145	38	70	108	312
1900-1901	60	53	7	125	132	30	75	105	350
1901-1902	93	56	6	162	168	31	72	103	420
1902-1903	95	65	2	179	181	41	78	119	460
Brevets pour académie.	204	6	150	176	326	201		201	737
“ “ école modèle	423	53	145	1 144	1,289	551	1,674	2,225	3,990
Brevets pour école élémentaire	358	70	82	2 028	2,110	508	1,578	2,086	4,624
Totaux	985	129	377	3,348	3,725	1,260	3,252	4,512	9,351

TABLEAU — I.

BREVETS de capacités accordés par le Bureau central des Examineurs catholiques depuis sa création, en 1898.

Années.	Nombre des aspirants aux diplômes.			Total des aspirants.	NOMBRE DE DIPLÔMES ACCORDÉS.								Total des diplômes accordés.	Nombre d'aspirants qui ont échoué.	
	Élém.	Mod.	Acad.		Élém. fr.	Mod. fr.	Mod. ang.	Mod. fr. et ang.	Acad. fr.	Acad. ang.	Acad. fr. et ang.				
												ang.			ang.
1898.....	642	385	6	1,033	315	30	33	157	33	42	4	1	615	418
1899.....	856	617	12	1,485	396	28	47	273	25	72	6	1	1	849	636
1900.....	962	631	15	1,608	526	22	42	299	29	56	7	2	1	984	624
1901.....	955	608	21	1,584	485	30	41	296	30	41	12	4	2	941	643
1902.....	910	599	27	1,536	655	35	52	373	47	87	19	2	6	1,276	260
1903.....	884	706	37	1,627	520	24	43	381	40	77	20	5	9	1,122	506
Totaux.....	5,209	3,546	118	8,873	2,897	169	258	1,782	204	375	68	14	20	5,787	3,086

TABLEAU—J.

LISTE des Instituteurs et des Institutrices qui ont reçu une pension du gouvernement en 1902, sur l'ancien fonds.

Instituteurs et Institutrices pensionnaires.	Montant des pensions.	Instituteurs et Institutrices pensionnaires.	Montant des pensions.
	\$ cts.		\$ cts.
Allard, Angélique.....	25 29	Dupaul, Louise.....	45 53
Angers, Georgiana.....	106 23	Dupuis, Marguerite.....	32 88
Annette, Mme Jean-Marie.....	40 00	Durocher, Mathide.....	75 88
Archambault, Olivier.....	136 59	Duval, A. Laplante.....	91 06
Baril, Adèle, Dame Vve.....	70 82	Fournier, Mathilde.....	86 00
Baril, Eulalie.....	30 35	Gagné, Emélie.....	75 88
Baubien, Reine.....	10 28	Gagné, Marie.....	55 64
Beauchemin, A.-Hedwidge.....	91 06	Gagnon, Aurélie.....	35 41
Beaudoin, Ursule.....	70 82	Gascon, Aurélie Lalonge.....	151 77
Béchar, Léa.....	45 00	Gaudreault, Marie.....	136 59
Béliveau, Elmire.....	45 53	Girard, Euphémie.....	91 06
Béliveau, Elodie.....	91 06	Gravel, Bernard.....	80 94
Bérubé, Mme Louis.....	30 35	Guy, Caroline.....	106 23
Bilodeau, M.-Adèle.....	111 29	Gingras, Marie-Céline.....	177 06
Blais, Emélie.....	65 76	Héroux, Sophie.....	50 59
Boisvert, Adéline.....	40 47	Hughes, Catherine.....	101 18
Boisvert, Clarisse.....	96 12	Jutras, Emélie.....	91 06
Bonneville, Cédulie.....	65 76	Labelle, Marguerite.....	50 59
Boulet, Eléonore.....	35 41	Labrie, Hermine.....	30 35
Boulet, Julienne.....	75 88	Lacerte, M.-Dorothée.....	96 12
Boutin, Philomène.....	111 29	Lafontaine, Cléopée.....	35 41
Caron, Claudia.....	55 64	Lajeunesse, Ed.....	70 82
Caron, Hermine.....	40 47	Lamarre, Césarie.....	116 35
Caron, Nazaire.....	75 88	Langelier, Marie.....	55 64
Caron, Ombéline.....	55 64	LeGros Rose-de-Lima.....	96 12
Carrier, Henriette.....	136 59	Lemay, Sarah.....	50 59
Cauchon, Marguerite.....	35 41	Lepage, Gracieuse.....	10 28
Charbonneau, F.-X.-Martial.....	95 59	Lagacé, Marie-Elise.....	111 29
Charbonneau, Marthe.....	151 77	Lindsay, Charles.....	121 41
Clouthier, Elisabeth.....	75 88	Lizotte, Marie.....	55 64
Côté, Dina.....	40 47	Languedoc, Angèle.....	30 35
Côté, Mélanie.....	75 88	Loughran, Mary.....	75 88
Deshaies, Zélia.....	101 18	L'Espérance, Henriette.....	40 47
Devost, Geneviève.....	30 35	Malenfant, Hip.....	20 38
Dion, Calixte.....	96 12	Marceau, Joséphine.....	156 82
Doré, Aurélie.....	20 37	McKeogh, Mary.....	75 88
Drolet, Pierre.....	101 18		
Dubé, Anna.....	45 53		
Dumas, Adéline.....	35 41		

TABLEAU—J.—(Suite.)

Instituteurs et Institutrices pensionnaires.	Montant des pensions.	Instituteurs et Institutrices pensionnaires.	Montant des pensions.
	\$ cts.		\$ cts.
Michaud, Céline.....	96 12	Reed, Marguerite.....	40 47
Michaud, Mélanie.....	35 41	Read, Mary-Jane.....	111 29
Moreau, D. Duplessis.....	182 12	Rioux, Julie.....	40 47
Morin, Emma.....	35 41	Rioux, Luce-Marie.....	91 06
O'Reilly, Mary Ann.....	131 53	Rivard, Louise.....	45 53
Ouellet, Marie-Françoise.....	55 64	Rivard, M.-Louise-E.....	166 94
		Rouleau, Edesse.....	70 82
Paré, Amélie, Dame J. Courchesne.	34 14	Santerre, Georgiana.....	80 94
Patoine, Cécile.....	131 53	Sirois, Jovide.....	80 94
Pelletier, Antoinette.....	45 53	St-Laurent, A., Dame V. Ratté...	50 59
Pelletier, Avila.....	30 35		
Pelletier, Esthel.....	35 41	Tanguay, Clotilde.....	96 12
Picard, Délina.....	96 12	Thibodeau, Phil., Dme Z. Douville	166 94
Picard, Wilhelmine.....	40 47	Toussaint, Lucile.....	55 64
Plamondon, T.-P.....	65 76	Tremblay, Germain.....	55 64
Poisson, Edile.....	111 29		
Poisson, Marie.....	35 41	Vallières, Adélaïde.....	141 65
		Vézina, M.-Délina.....	30 35
Raymond, Démerise.....	25 29		
Reed, Lucy.....	131 53	Total.....	8,094 32

TABLEAU—K.

Indiquant les pensionnaires du fonds de pension des fonctionnaires de l'enseignement primaire et le montant payé à chacun d'eux pendant l'année scolaire terminée le 30 juin 1903.

Nos.	NOMS DES PENSIONNAIRE .	RÉSIDENCE.	Age.	Nombre de mois pour lesquels la pension a été payée.	Montant de la pension.	Réductions			Balance payée par chèque.
						1 p. c. sur les traitements des années antérieures à 1880.	2 pour cent sur la pension.		
					\$ cts	\$ cts	\$ cts	\$ cts	
1	Allaire Augustin.....	Montréal.....	76	12	327 32	64 60	6 56	256 16	
2	Allary, Elisabeth-Elise.....	Yamachiche.....	68	12	39 66	0 87	38 86	
3	Allen, Marie-Louise.....	St-Anselme.....	59	12	52 04	1 04	51 00	
4	Arcand, Mme H.....	Papineauville.....	83	12	76 68	1 54	75 14	
5	Archambault, Vve Joseph.....	Montréal.....	68	12	205 00	4 10	200 90	
6	Arsenault, Eugénie.....	St-Célestin.....	39	12	19 56	0 39	19 17	
7	Arsenault, Geneviève.....	Riv. Bonaventure.....	39	12	69 52	1 39	68 13	
8	Arsenault, Philomène.....	Grande-Rivière.....	58	12	62 78	1 26	61 52	
9	Asseim, Mme Emmanuel.....	Plantagenet, Ont.....	68	12	75 18	1 51	73 67	
10	Aubé, J.-B.-Étienne.....	St-Sauveur, Québec.....	73	12	107 00	2 14	104 86	
11	Aubin, Héritiers S.....	Montréal.....	6	154 50	6 00	3 09	145 41	
12	Augé, Julie.....	Roxton-Falls.....	60	12	62 52	1 25	61 27	
13	Augé, Vve Thomas.....	Lotbinière.....	60	12	16 41	0 33	16 08	
14	Authier, Mme Louis P.....	St-Constant.....	58	12	23 06	0 46	22 60	
15	Barrette, Alphonsine.....	Saint-Rémi.....	51	12	44 24	0 89	43 35	
16	Beauchemin, Vve Nazaire.....	Granby.....	64	12	34 16	0 68	33 48	
17	Beauchesne, Mélanie.....	Sherbrooke.....	50	12	15 60	0 31	15 29	
18	Beaudin, Emma.....	St-Basile-le-Grand.....	53	6	47 95	8 48	0 96	38 51	
19	Beaudoin, Anastasie.....	Ste-Cécile de Whitton.....	61	12	38 56	0 77	37 79	
20	Beaudoin, Hélène.....	St-Cajetan d'Armagh.....	50	12	37 64	0 76	36 88	
21	Beaulé, Vve François.....	Piopolis.....	62	6	9 22	0 19	9 03	
22	Beaulieu, Georgina.....	Ste-Françoise.....	52	12	21 64	0 50	24 14	
23	Beaumier, Arline.....	Nicolet.....	45	12	15 42	0 31	15 11	
24	Beaupré, Théodora.....	St-Barthélemi.....	59	12	41 98	0 84	41 14	
25	Beck, Mme Albert.....	Cap d'Espoir.....	42	12	22 92	0 46	22 46	
26	Bégin, Caroline.....	St-David-de-Lévis.....	53	12	36 92	0 74	36 18	
27	Béland, Vve P. F.....	Ste-Julie, Mégantic.....	74	12	266 99	5 33	261 66	
28	Bélangier, Mme Adolphe.....	St-Alexandre.....	54	12	21 20	0 34	20 77	
29	Bélangier, Célestine.....	St-Simon, Rimouski.....	39	36	58 59	1 17	57 42	
30	Bélangier, Elisabeth.....	St-Vallier.....	61	12	40 00	0 80	39 20	
31	Bélangier, Marie-Anne.....	54	12	34 84	0 69	33 85	
32	Béliveau, Lucias.....	Ste-Gertrude.....	33	12	21 77	0 44	21 33	
33	Belleau, Mme Pierre.....	St-Lambert-de-Lévis.....	54	12	25 05	0 50	24 55	
34	Bellemare, Albina.....	Yamachiche.....	48	12	21 32	0 43	20 89	
35	Benoit, Maria.....	St-J.-Baptiste, Rouville.....	38	12	35 04	0 70	34 34	
36	Benoit, Mme Moïse.....	Ste-Angèle-de-Monnoir.....	48	12	83 44	1 67	81 77	
37	Benoit, Vve Hilaire.....	St-Bruno, Chambly.....	61	12	27 44	0 55	26 89	
38	Bergeron, Elmire.....	Montréal.....	53	12	74 19	7 37	1 49	65 33	
39	Bergeron, Herméline.....	St-Gregoire.....	53	12	18 62	0 37	18 25	
40	Bergeron, Zéphirin.....	Les-Eboulements.....	60	12	100 84	6 09	2 02	92 73	
41	Bernatchez, Vve J.-Bte.....	St-Thomas.....	54	12	43 20	0 87	42 33	
42	Bernier, Adèle.....	Cap-St-Ignace.....	45	12	21 80	0 44	21 36	
43	Berouard, Mme Elzéar.....	St-François, Beauce.....	51	12	20 18	0 41	19 77	
44	Berthiaume, Philomène.....	St-Louis-de-Mile-End.....	60	12	55 84	1 12	54 72	
45	Bérubé, Démerise.....	Rivière-Ouelle.....	56	12	18 92	0 38	18 54	
46	Bérubé, Georgiana.....	Cacouana.....	46	6	5 67	0 12	5 55	

TABLEAU—K.—Suite.

Nos.	NOMS DES PENSIONNAIRES.	RÉSIDENCE.	Age.	Nombre de mois pour lesquels la pension a été payée.	Montant de la pension.	Réductions		Balance payée par chèque.
						1 p. c. sur les traitements des années antérieures à 1886.	2 pour cent sur la pension.	
					\$ cts.	\$ cts.	\$ cts.	\$ cts.
47	Bienvenu, Mme Azarie.....	Montréal.....	67	12	90 86		1 81	89 85
48	Bilodeau, Mme Augustin.....	Ste-Julie-le-Somerset..	53	12	10 80		22	10 50
49	Bilodeau, Vve Edouard.....	St-Evariste-de-Forsyth.	57	12	68 47		1 37	67 10
50	Bilodeau, Vve Romuald.....	St-David-de-Lévis.....	49	12	19 52		39	19 13
51	Bissonnette, Edwidge.....	Valleyfield.....	66	12	29 34		59	28 75
52	Black, Apoline, héritiers.....	Québec.....	63	6	50 33		1 01	49 32
53	Black, Michel Edouard.....	Montréal.....	52	12	259 80		5 20	254 60
54	Blais, Catherine.....	St-Elzear, Beauce.....	60	12	58 55		1 17	57 38
55	Blais, Eliza.....	Shawinigan.....	42	12	28 67		58	28 09
56	Blais, Mme F.-X.....	Maddington Falls.....	57	12	30 56		60	29 96
57	Blanchet, P. Nap.....	St-Pie, Bagot.....	70	12	125 02		2 52	122 50
58	Blondin, Mme Louis.....	60	12	69 36		1 39	67 97
59	Bogue, Maria.....	Québec.....	53	12	48 57		97	47 60
60	Boisvert, Rosalie.....	St-Zéphirin.....	48	12	21 10		52	20 58
61	Bolduc, Mme Edouard.....	St-Victor, Beauce.....	61	12	36 37		73	35 64
62	Bond, W. P. J.....	Montréal.....	66	12	328 50		5 57	321 93
63	Bouchard, Bernard.....	St-Irénée.....	59	12	104 01		2 08	101 93
64	Bouchard, Eulalie.....	Ste-Claire.....	44	12	18 58		37	18 21
65	Bouchard, Mme Ernest.....	Chambord.....	35	12	17 94		36	17 58
66	Boucher, Georgiana.....	Asile St-Jean-de-Dieu..	43	12	42 87		86	42 01
67	Bouillon, Mme Alexandre.....	St-Anaclet.....	61	12	12 66		26	12 40
68	Boutanger, Emilie.....	Stanford.....	35	12	17 28		35	16 93
69	Boulet, Mme David.....	St-Raphaël.....	47	12	27 84		56	27 28
70	Bouliane, Marie.....	St-Fidèle.....	60	12	53 35		1 07	52 28
71	Bourgeois, Dina.....	St-Célestin.....	57	12	31 54		63	30 91
72	Boutin, Marie Zoé.....	Ste-Marguerite.....	59	12	78 03		1 56	76 47
73	Boutin, Mary.....	Montréal.....	55	12	41 92		84	41 08
74	Brassard, Mme Ephrem.....	Roberval.....	48	12	37 12		75	36 37
75	Brassard, Malvina.....	St-Louis-Chicoutimi..	55	12	41 66		84	40 82
76	Brassard, Mme Hormidas.....	Masham Mills.....	48	6	12 81		26	12 55
77	Breton, Henriette.....	St-Ephrem.....	60	12	66 72		1 34	65 38
78	Brochu, Marcel.....	St-Jean, Ile d'Orléans..	54	12	153 66		3 08	150 58
79	Brodie, Mme George.....	Smith's Mills.....	53	6	22 93		46	22 47
80	Brulé, Elizabeth.....	St-Gabriel, Berthier..	78	12	43 02		86	42 16
81	Brunet, Vve L. A.....	Ste-Rose, Laval.....	59	12	150 50		3 01	147 49
82	Burnham, Callista.....	Stanbridge.....	61	12	44 00		88	43 12
83	Bussière, Elmina.....	St-Isidore, Dorchester..	47	12	11 56		23	11 33
84	Butler, Hobart.....	Bedford.....	72	12	429 00		8 40	411 60
85	Cabana, Mme Thomas.....	Village Mégantic.....	73	12	127 92		2 56	125 36
86	Caisse, L. Gaspard.....	Lanoraie.....	69	12	138 25	39 08	3 77	145 40
87	Campbell, Jane.....	Montréal.....	74	12	215 19		4 30	210 89
88	Campbell, Margaret.....	St-Louis, Beauharnois..	59	12	114 26		2 29	111 97
89	Carmichael, Helen.....	Montréal.....	66	12	236 50		4 73	231 77
90	Caron, Clementine.....	Fraserville.....	60	12	54 18		1 08	53 10
91	Caron, Georgina.....	N.-D. du Portage.....	70	12	17 56		35	17 21
92	Caron, Vve M. O.....	Fitchburg, Mass.....	46	12	190 68		3 82	186 86
93	Caron, Ombeline.....	Québec.....	41	12	28 59		57	28 02
94	Carter, Jane Louisa.....	Bassin de Gaspé.....	49	12	31 14		62	30 52
95	Casidy, M. Elizabeth.....	Hatley.....	57	18	93 77	21 60	1 88	70 29
96	Chabot, Mme Pierre.....	St-Charles, Bellechasse	52	12	48 89		98	47 91
97	Chagnon, Mme Hormidas.....	St-Antoine, Verchères	46	12	45 95		92	44 93
98	Chalifour, Philomène.....	Sault-Montmorancy.....	64	12	55 62		1 12	54 50
99	Champagne, Henriette.....	Montréal.....	50	12	22 32		45	21 87

TABLEAU—K.—Suite.

Nos.	NOMS DES PENSIONNAIRES.	RÉSIDENCE.	Ago.	Nombre de mois pour lesquels la pension a été payée.	Montant de la pension.	Réductions		Balance payée par chèque.
						1 p. c. sur les traitements des années antérieures à 1880.		
						\$ cts.	\$ cts.	
100	Champagne, Mme Joseph.....	St-Vincen'-de-Paul.....	40	12	37 08		74	36 34
101	Champagne, Vve Louis.....	Montreal.....	61	12	32 00		61	31 36
102	Chaput, Marie.....	L'Assomption.....	60	12	43 20		86	42 34
103	Charbonneau, Céline.....	Ste-Rose, Laval.....	53	12	92 97		1 86	91 11
104	Charland, Cécile.....	Montreal.....	55	12	21 21		43	20 78
105	Chatigny, Albert.....	".....	68	12	330 74		7 62	373 12
106	Chaurette, Méline.....	St-Benoit.....	49	12	40 83		82	40 01
107	Chicoine, Arsinoé.....	St-Liboire.....	43	6	28 11		56	27 55
108	Cimon, Adeline.....	Ste-Luce.....	42	6	15 73		32	15 41
109	Cimon, Marie-Louise.....	Québec.....	53	12	34 60		70	33 90
110	Cinq-Mars, Vve Théophile.....	Batiscan.....	53	12	36 74		74	36 00
111	Clancey, Eugénie.....	Hemmingford.....	46	8 ³	23 21		47	22 74
112	Clark, Euphemia.....	Kingston, Ont.....	64	12	64 09		1 28	62 81
113	Cleaud, Margaret.....	Hemmingford.....	59	6	15 14		31	14 83
114	Cloutier, Alphonsine.....	St-George, Beauce.....	40	12	18 43		37	18 06
115	Cloutier, Jean-Bé.....	Québec.....	72	12	542 00		10 84	531 16
116	Cook, Mme James.....	Sherbrooke.....	60	12	95 56		1 92	93 64
117	Côté, Clémentine.....	Montréal.....	45	12	19 83		40	19 43
118	Côté, Cléophe.....	Les-Eboulements.....	69	12	106 36		2 13	104 23
119	Côté, Joseph.....	St-Théophile, Beauce.....	65	12	32 08		64	31 44
120	Côté, Melanie.....	St-Charles, Bellechasse.....	57	12	39 51		79	38 72
121	Cournoyer, Mme François.....	St-Joseph-de-Sorel.....	62	12	80 88		1 62	79 26
122	Courval, Alma.....	Terrebonne.....	57	12	131 14		2 62	128 52
123	Couture, Mme Delphis.....	Buckland, Bellechasse.....	45	12	30 32		62	29 70
124	Crépeau, Vve Charles-Ida.....	Mascouche.....	64	12	20 00		49	19 60
125	Crilly, Martha.....	Dunham.....	56	12	11 14		23	10 91
126	Croteau, Delphine.....	Bécancour.....	53	12	19 84		40	19 44
127	Curtis, H. H.....	Colorado Springs.....	45	6	207 94	5 61	4 16	198 17
128	Cyr, Mme Félix.....	St-Hermas.....	36	12	28 23		57	27 66
129	Dagenais, Mme Barth.....	St-Vinc-de-Paul, Laval.....	69	12	61 42		1 23	60 19
130	Dagenais, Mme Joseph.....	St-Hippolyte.....	70	12	18 14		36	17 78
131	Dalair, Vve Abraham.....	St-Helri-de-Montréal.....	47	12	151 03		3 02	148 06
132	Dalfond, Mme Joseph.....	Ste-Méanie, Joliette.....	66	12	31 18		63	30 55
133	Daly, Vve Michael.....	St-Jean, St-Jean.....	80	6	15 88		32	15 56
134	Dauais, Mme Elzear.....	Baie-St-Paul.....	55	12	32 36		65	31 71
135	Dancose, Emma.....	St-Pascal.....	55	12	36 96		73	35 63
136	Daveluy, Elise.....	Pointe-du-Lac.....	55	12	58 87		1 18	57 69
137	Debien, F. X.....	Montréal.....	66	12	144 33		2 89	141 44
138	Dechesne, Maivina.....	Ste-Anast-sie-de-Nelson.....	52	12	91 43		1 83	89 60
139	DeCourchesne, Eloise-B.....	St-Cuthbert.....	59	12	100 86		2 02	98 84
140	DeCoussa, M. Louise.....	Montréal.....	58	12	42 80		86	41 94
141	Delaunay, Mme Paul.....	St-Etienne-des-Grès.....	43	12	21 75		44	21 31
142	Delgise, M. Joseph.....	Louiseville.....	68	12	154 05		3 08	150 97
143	Deleme, Mme J.-Bte.....	St-Simon, Bagot.....	54	12	71 28		1 43	69 85
144	Deme s, Vve F.-X.-P.....	Montréal.....	48	12	253 33		5 07	248 26
145	Demers, Mme Olivier.....	St-Nicolas, Lévis.....	51	12	25 58		51	25 07
146	Deick, Lucy-D.....	Montréal.....	65	12	295 72		5 92	289 80
147	Desauniers, Octavie.....	St-Maurice, Champlain.....	33	12	16 81		34	16 47
148	Descormiers, Elmira.....	Gentilly.....	54	6	14 92		30	14 62
149	Descôteaux, Mme Joseph.....	St-Zéphirin.....	61	12	50 06		1 00	49 06
150	Desgagné, Mme F.-X.....	Les-Eboulements.....	56	12	37 48		75	36 73
151	Desilets, Mme F.....	St-Wenceslas, Nicolet.....	53	12	48 59		97	47 53
152	Desjardins, Eloise.....	St-Damase, Matane.....	53	12 34		25	12 11

TABLEAU—K.—Suite.

Nos.	NOMS DES PENSIONNAIRES.	RÉSIDENTE.	Age.	Nombre de mois pour lesquels la pension a été payée.	Réductions				Balance payée par chèque.
					Montant de la pension.		1 p. c. sur les traitements des années antérieures à 1889.		
					\$	cts.	\$	cts.	
153	Desjardins, Christine.....	Grande-Rivière, Gaspé.	50	6	20 84	2 80	42	17 62	
154	Desmarceau, P.-B.....	St-Jovite, Terrebonne..	59	12	43 20	86	42 34	
155	Desmarais, Ve Géron.....	St-François-du-Lac.....	45	12	20 03	40	19 63	
156	Desormaux, Ve François.....	Ste-Agathe-des-Monts.....	53	12	19 20	39	18 81	
157	Desrois-maisons, Catherine.....	St-Valérien.....	61	12	57 96	1 16	56 80	
158	Des-trois-maisons, R. de-Lima.....	St-Guil-laume d'Upton..	56	12	26 55	53	26 02	
159	Devaut, Mme Joseph.....	St-J.-Des-chailions.....	88	12	26 47	53	25 94	
160	Dickson, Hugh.....	St-Léon-de-Standon.....	87	12	76 63	1 54	75 14	
161	Diou, Mme Rhidime.....	Buckland, Bellechasse..	47	12	18 37	37	18 00	
162	Dionne, Anne-Marie.....	St-Ambroise, Québec..	34	12	25 12	50	24 62	
163	Dionne, Emma.....	Lorette, ".....	43	6	28 82	58	28 24	
164	Doddidge, Jane.....	New-Richmond.....	66	12	26 42	53	25 89	
165	Doherty, Margaret.....	St-Sylvestre.....	51	12	27 00	54	26 46	
166	Dolbec, Mme Augustin.....	St-Hugues, Bagot.....	41	12	29 14	59	28 55	
167	Dorion, Vve Benjamin.....	Mile-End, Montreal.....	58	12	46 90	94	46 02	
168	Dorval, Joséphine.....	Longueuil.....	60	12	74 40	1 49	72 91	
169	Doucet, Philo-ène.....	St-Celestin.....	54	12	30 90	62	30 28	
170	Dubau, Joseph.....	St-Ambroise, Québec..	57	12	63 15	4 46	1 26	57 43	
171	Dubois, Mme Joseph.....	St-Barthélemy.....	71	12	62 12	1 25	60 87	
172	Dubois, Mme Norbert.....	St-Cuthbert.....	69	12	76 12	1 52	74 60	
173	Duclos, Sophie.....	Village-Mégantic.....	84	12	115 83	2 32	113 54	
174	Dubuc, Mme Cléophas.....	Nicolet.....	56	12	19 27	39	18 88	
175	Dubuc, Mme Ferdinand.....	St-Nicolas, Lévis.....	36	12	16 22	33	15 89	
176	Ducharme, Vve Hubert.....	Ste-Anne-de-Stukely.....	68	12	14 60	30	14 30	
177	Dufresne, Vve Caudide.....	Montmarion.....	69	12	317 61	6 36	311 25	
178	Duour, Mme Elie.....	Iles-aux-Coudres.....	43	12	11 02	22	10 80	
179	Duguay, Eugénie.....	Nicolet.....	43	12	23 36	47	22 89	
180	Dulude, Mme Auguste.....	Quamby.....	51	12	80 28	1 61	78 67	
181	Duroat, Luce.....	New-Port.....	57	12	56 86	1 14	55 72	
182	Dumont, Marie.....	St-Arsène.....	60	12	41 94	81	41 10	
183	Dumon, Victor.....	St-Epiphanie.....	54	12	42 65	88	41 77	
184	Duplessis, Liza.....	Yamachiche.....	46	12	23 50	48	23 02	
185	Duplessis, Phocas-M.....	St-Stanislas de Kostka..	63	12	172 28	3 45	168 83	
186	Dupuis, Vve Alexandre.....	St-Simon, Bagot.....	53	12	66 84	1 34	65 50	
187	Dupui, Cécile.....	St-Phillipe.....	67	12	189 94	3 80	186 14	
188	Dupuis, Odile.....	St-Ligori.....	67	12	16 62	34	16 28	
189	Duque, Florence.....	N.-D. de Stanbridge.....	66	12	89 06	1 78	87 28	
190	Dureau, Séverine.....	Ste-Angèle de Laval.....	45	12	35 35	71	34 64	
191	Dussault, Judith.....	Trois-Rivières.....	62	12	114 09	2 28	111 81	
192	Dusault, Vve J.-T.....	Ste-Justine, Rochester..	73	12	123 70	2 49	121 22	
193	Emard, Médard.....	Valleyfield.....	74	12	277 56	5 55	272 01	
194	Emslie, Vve James.....	La Chute.....	70	12	181 15	3 68	180 47	
195	Esnouf, Vve G.-Alfd.....	St-Roch-de-Québec.....	56	12	20 15	40	19 75	
196	Ethier, Vve Louis.....	St-Henri-de-Montréal..	77	12	60 53	1 21	59 32	
197	Etu, Pierre.....	St-Cléophas de Brancon..	63	6	22 30	45	21 85	
198	Fahay, Mary-Ann.....	St-Roch-de-Québec.....	60	12	136 30	2 73	133 57	
199	Fahay, William.....	Montréal.....	59	2	98 01	18 80	2 09	77 12	
200	Farley, Judith.....	Québec.....	72	12	65 70	1 32	64 38	
201	Farnsworth, A.-M.....	Cookshire.....	57	12	61 00	1 22	59 78	
202	Featherston, Ida-May.....	Lacolle.....	48	12	163 58	3 77	164 81	
203	Fecteau, Etienne.....	St-Ubalde.....	61	12	258 46	5 17	253 29	
204	Ferguson, Gilbert.....	Mauchester, Ont.....	73	12	310 77	6 22	304 55	
205	Filiatrault, M.-Louise.....	Ste-Rose, Laval.....	62	12	90 68	1 82	88 86	

TABLEAU—K.—Suite.

Nos.	NOMS DES PENSIONNAIRES.	RÉSIDENCE.	Age.	Nombre de mois pour lesquels la pension a été payée.	Montant de la pension.	Réductions		Balance payée par chèque.
						1 p. c. sur les traitements des années antérieures à 1880.	2 pour cent sur la pension.	
					\$ cts.	\$ cts.	\$ cts.	\$ cts.
206	Filion, Sophie.....	St-Roch-de-Québec.....	64	12	100 46	2 01	98 45
207	Finn, Margaret.....	Montréal.....	60	6	32 74	1 66	32 08
208	Fiset, Mme Didace.....	Rigaud.....	59	12	74 63	7 72	1 50	65 41
209	Fontaine, Vve Bruno.....	St-Hugues, Bagot.....	43	12	42 10	84	41 26
210	Forest, Délina.....	St-Jacques, Montcalm.....	38	12	31 66	64	31 02
211	Forget, Julie-Olympe.....	St-Colomban.....	49	12	33 95	68	33 27
212	Fortier, Mme Z.....	Québec.....	60	12	72 78	1 46	71 32
213	Fournier, Mme G.-H.....	St-Jean-Port-Joli.....	60	12	30 18	61	29 57
214	Fraser, Elizabeth.....	Montréal.....	46	6	68 35	1 37	66 98
215	Frawley, Patrick.....	Sudbury, Ont.....	77	12	97 46	1 95	95 51
216	Fréreau, Luce.....	Lawrenceville.....	37	12	25 40	51	24 89
217	Gadbois, Aurélie.....	St-Liboire.....	59	6	7 11	14	6 97
218	Gagné, Célanire.....	Rimouski.....	37	12	22 20	45	21 75
219	Gagné, Denise.....	".....	40	12	38 26	77	37 49
220	Gagnier, Vve E.-Napoléon.....	Sherbrooke.....	57	12	57 66	1 16	56 50
221	Gagnon, Adèle-P.....	Ste-Félicité, Matane.....	42	12	23 53	47	23 06
222	Gagnon, Mme Emile.....	Chamoord, Chicoutimi.....	44	12	20 86	42	20 44
223	Gagnon, Gorgiana.....	L'Avenir, Drummond.....	40	12	34 14	68	33 46
224	Gagnon, Louis.....	Girard, St-Jean.....	59	12	95 24	1 91	93 33
225	Gagnon, Perside.....	Ile-du-Pads.....	39	12	29 81	60	29 21
226	Gagnon Sophie.....	Girard, St-Jean.....	68	12	19 57	39	19 18
227	Gailagher, Francis.....	Silery.....	70	12	282 50	5 65	276 85
228	Gareau, Céstin.....	Ste-Sophie, Terrebonne.....	66	12	43 00	86	42 14
229	Garneau, Jean.....	Woonsoket, R. I.....	60	12	31 10	62	3 48
230	Gaudet, Elodie.....	St-Jacques, Montclam.....	58	12	22 72	46	22 26
231	Gaudin Adeline.....	St-Siméon.....	67	12	37 24	75	36 49
232	Gaudreau, Joséphine.....	St-Pascal.....	52	12	104 38	10 41	2 09	91 88
233	Gauthier, Aglaé.....	Ste-Julienne.....	69	12	99 44	1 99	97 45
234	Gauthier, Geneviève.....	St-Barnabe.....	62	12	46 38	93	45 45
235	Gay, Auguste.....	Ottawa.....	63	12	390 60	7 82	382 78
236	Geirard, Elzire.....	Trois-Rivières.....	74	12	107 42	2 15	105 27
237	Gélinas, Narcisse.....	Montréal.....	61	12	181 41	23 00	3 63	154 78
238	Genest, Déla.....	Trois-Rivières.....	53	12	13 84	28	13 56
239	Gervais, Nos.....	St-Charles, St-Hyacinthe.....	66	12	293 74	5 88	287 86
240	Germain, Mme Gaudiose.....	St-Alban.....	43	12	38 64	78	37 86
241	Giguère Elizabeth.....	St-Robert.....	48	12	37 26	75	36 51
242	Gilman Abbie.....	Richmond.....	75	12	23 28	47	22 81
243	Gingras, M. Céline.....	St-Antoine-de-Tilly.....	59	24	94 96	1 90	93 06
244	Gingras, Mme Siméon.....	St-Nicolas, Lévis.....	55	12	49 24	99	48 25
245	Girard, Edouard.....	Ile-aux-Neix.....	56	6	43 67	87	42 80
246	Girard, J.-Chrysostôme.....	St-Cyprien, Napierville.....	60	12	226 52	54 46	4 52	167 54
247	Girouard, Delphine.....	Maddington-Falls.....	42	6	8 70	17	8 53
248	Giroux Caroline.....	Québec.....	64	12	71 28	1 43	69 85
249	Globusky, Fanny.....	Canuta.....	34	12	29 86	61	29 25
250	Gongé, Mme Théophile.....	St-Miche-des-Saints.....	55	12	20 35	41	19 94
251	Gosselin, Rose-Emma.....	Hedleyville.....	50	12	63 84	3 61	1 28	58 95
252	Goudie, Isabella.....	Montréal.....	65	12	49 26	99	48 27
253	Goulet, Eugène.....	St-Férol.....	59	12	55 36	1 11	54 25
254	Goulet, Marie-Louise.....	St-Hyacinthe.....	39	12	26 28	53	25 75
255	Gravel, Mme Charles.....	St-Tite des Caps.....	58	6	15 78	32	15 46
256	Gravel, Marie-Louise.....	Montréal.....	51	12	30 70	62	30 08
257	Green, Joseph.....	St-Vincent-de-Paul.....	82	12	371 98	7 44	364 54

TABLEAU—K.—Suite.

Nos.	NOMS DES PENSIONNAIRES.	RÉSIDENCE.	Age.	Nombre de mois, pour lesquels la pension a été payée.	Montant de la pension.	Réductions			Balance payée par chèque.
						2 p. c. sur les traitements des années antérieures à 1880.	2 pour cent sur la pension.		
					\$ cts.	\$ cts.	\$ cts.	\$ cts.	
258	Grégoire, Aïda	St-Esprit, Montcalm.....	46	18	31 96		84	31 12	
259	Grégoire, Vve H.-D.	"	63	12	49 00		98	48 02	
260	Griffin, Eliza-Anne	Québec	35	12	30 25		61	29 04	
261	Gronlin, Vve Louis	Laprairie	77	12	240 36		4 81	235 55	
262	Guérin, Alphonse	"	51	12	55 40		1 11	54 29	
263	Guernon, Mme F.-X.	St-Mélanie, Joliette	71	12	9 44		19	9 25	
264	Guilbault, Mme Jules	"	58	12	48 08		96	47 12	
265	Guillette, Mme Trellise ..	Montréal	63	12	7 50		15	7 35	
266	Haggart, Jessie	Richmond	42	12	66 82		1 34	65 48	
267	Hall, Mme John	St-Canut	56	12	36 88		74	36 14	
268	Hamel, Mme Charles	St-François, Beauce	60	12	31 68		64	31 04	
269	Hardy, Philomène	St-Basile, Portneuf	69	12	50 16		1 00	49 16	
270	Harper, Annie	Anse-St-Jean	62	12	75 64		1 52	74 12	
271	Harper, Janet	Montréal	53	12	38 35		78	37 57	
272	Hébert, Geneviève	St-David, Ymaska	54	6	5 85		12	5 73	
273	Hébert, Mme Joseph	St-Philomène	55	12	30 62		0 61	30 01	
274	Hébert, Rachel	St-Victor de Pring	53	5	10 50		21	10 29	
275	Hébert, Zilia	Cap-de-la-Madeleine	63	12	50 00		1 00	49 00	
276	Hudon, Arthémise	"	59	12	21 69		0 44	21 25	
277	Huilon, Malvina	"	51	18	50 42		1 02	49 40	
278	Hudon, Sophie	"	46	12	27 62		0 56	27 06	
279	Igham, Mme John	Robinson, Bury	58	6	22 12		45	21 67	
280	Jacques, Pulcherie	St-Hugues, Bagot	51	12	40 92		0 82	40 10	
281	Juneau, Vve François	Ste-Flore, Champlain	63	12	15 26		0 31	14 95	
282	Kenneson, Mme L.-S.	Dixville	65	12	7 42		0 15	7 27	
283	Kydd, Robert W.	St-Lambert, Chambly	70	12	67 62		1 36	66 26	
284	Labelle, Vve Joseph	Hawkesbury, Ont.	60	12	55 50		1 11	54 39	
285	Labelle, Philomène	St-Roch-de-l'Achigan	62	12	30 00		0 60	29 40	
286	Lavoûte, Mme Charles	Danville, Richmond	52	12	57 19		1 14	56 05	
287	Labonté, Mme Joseph	St-Ephrem, Beauce	54	12	56 89		1 14	55 66	
288	Lacasse, Napoléon	Québec	73	12	412 00		8 21	403 76	
289	Lachance, M.-Louise	Pa-teur, Lac-St-Jean	48	12	22 40		45	21 95	
290	Lachance, Séverin-P.	St-Zénon, Berthier	66	12	120 13		2 40	117 73	
291	Lacerte, Mme Raphaël	Yamachiche	53	12	31 83		64	31 19	
292	Lacombe, Philomène	Mariaville, Rouville	55	12	62 08		1 24	60 84	
293	Lacroix, Henriette	St-Charles-St-Hyacinthe	38	12	29 00		0 58	28 42	
294	Lacroix, Vve Louis	St-Boniface, Providence	67	12	94 16		1 88	92 28	
295	Lafamme, Aurélie	Québec	53	12	28 53		0 57	28 01	
296	Lafond, Edouard	Henryville, Iberville	77	12	199 16		3 98	195 18	
297	Lafortune, Camilla	Laurentides	41	12	62 90		1 26	61 64	
298	Lahaye, Mme Léon	Montréal	51	12	67 66		1 36	66 30	
299	Lalancette, Virginie	Chicoutimi	41	12	27 08		0 54	26 54	
300	Lamarche, M.-A.-Zénide ..	L'Épiphanie	45	12	55 79		1 12	54 67	
301	Lambert, Vve Auguste	St-Boniface	64	12	78 62		1 58	77 04	
302	Laudriaux, Mme Antoine ..	Ripon, Ottawa	74	12	78 72		1 58	77 14	
303	Lane, Morgan	Montréal	63	12	161 10		3 22	157 88	
304	Langlois, C.-Caroline	St-Pierre-de-Malbaix	64	12	63 78		1 23	62 50	
305	Lanouette, Mme Ephrem ..	St-Jacques, Champlain	47	12	43 02		0 86	42 16	
306	Lanther, Vve Camille	Montréal	69	6	33 68		67	33 01	
307	Lapalme, Eulalie	St-Ephrem d'Upton	59	12	64 08		1 28	62 80	
308	Laperrière, Evangéline	Snawinigan	41	12	36 92		74	36 18	
309	Laplante, Mme F.	St-Gédéon, Chicoutimi	51	12	24 72		50	24 22	
310	Lapointe, Démeris	Ste-Famille	54	12	24 44		49	23 95	

TABLEAU—K.—Suite.

Nos.	NOMS DES PENSIONNAIRES.	RÉSIDENCE.	Age.	Nombre de mois pour lesquels la pension a été payée.	Réductions							
					Montant de la pension.		2 pour cent sur la pension.					
					I p. c. sur les traitements des années antérieures à 1880.				Balance payée par chèque.			
					\$	cts.	\$	cts.				
311	Lapin, Marie.	Montréal.	51	12	45	56	91	44	65			
312	Larivière, Mme Ernest.	St-David, Yamaska.	45	6	23	72	48	23	24			
313	Larivière, Eli-e-B.	Nicolet.	54	12	108	96	2	17	106	19		
314	Laroche, Joséphine.	Methot's Mills.	44	12	27	77	56	27	21			
315	Larose, Mme Herminé Gilde.	St-Arce, Veitchères.	56	12	77	87	1	56	76	31		
316	Larue, Alphonse.	Québec.	55	12	95	13	12	48	1	91	80	74
317	Lasonde, Adèle-L.	Nicolet.	67	12	52	89	1	06	51	83		
318	Laventure, Nathalié.	St-Ours, Richelieu.	64	12	25	00	50	50	24	50		
319	Laverdière, Adéline.	St-Croix.	62	12	30	15	61	29	54			
320	Laverrière, Emélie.	Beaufort.	56	12	40	76	82	39	94			
321	Lavigne, Arthémise.	St-Placide.	46	12	40	82	82	40	00			
322	Lawlor, Vve John S.	Maxwell, Ont.	78	12	54	27	1	09	53	18		
323	Leahy, David C.	Chapeau, Pontiac.	80	12	126	53	2	53	124	00		
324	Lebel, Adèle.	Fortierville.	40	12	19	55	39	19	16			
325	Lebel, Georgina.	St-Pacôme.	49	12	23	12	46	22	66			
326	Leblanc, Joséphine.	St-Gertrude.	43	12	15	08	0	14	78			
327	Leclerc, Mme Didier.	La-Patrie, Compton.	51	12	19	92	40	19	52			
328	Lefebvre, Adéline.	Laprairie.	53	12	49	66	1	00	48	66		
329	Lefebvre, Marie-Nérée.	Lévis.	69	12	61	46	1	23	60	23		
330	Legault, Mme Théophile.	Ste-Marguerite.	48	12	41	26	83	40	43			
331	Lemaitre, Mme H.	Aston, Nicolet.	47	12	37	43	75	36	68			
332	Lemay, Mme Eloi.	Lac-Noir, Mégantic.	43	12	27	96	56	27	40			
333	Lemerise, Vve Pierre.	Québec.	78	12	14	46	29	14	17			
334	Lemire, Mme Joseph.	Stoke-Centre.	51	12	41	06	83	40	23			
335	Lemire, Mme Joseph.	St-Zéphirin.	69	12	46	93	94	45	99			
336	Lemoine, Delima.	St-Robert.	61	12	62	92	1	26	61	66		
337	Lemoine, Mme Louis.	Fletford Mines.	52	12	7	46	15	7	31			
338	Lepetit, Olive.	Ste-Anne-de-Beaupré.	71	6	18	15	37	17	78			
339	Lépin, Virginie.	Wotton, Wolfe.	58	12	54	69	1	10	53	59		
340	Leriche, Odile.	St-Dominique.	52	12	31	06	62	30	44			
341	Lesieur, Mme Jean.	Trois-Rivières.	66	12	46	03	93	45	10			
342	Lespérance, Henriette.	Montmagny.	46	12	24	79	49	24	30			
343	Lessard, Mme Arthur.	Québec.	33	12	42	24	85	41	39			
344	Létourneau, Mme Antoine.	Montmagny.	44	12	19	34	39	18	95			
345	Létourneau, Joseph.	Québec.	74	12	472	16	67	40	9	44	395	32
346	Levasseur, Eloïse.	St-Léonard.	56	12	34	51	69	33	82			
347	Levesque, Vve Cleophas.	Montréal.	61	12	15	40	31	15	09			
348	Lloyd, John-R.	Bergerville.	71	12	182	38	3	65	178	73		
349	Lloyd, Mary-Elliot.	"	33	12	45	64	92	44	72			
350	Lindsay, Elmire.	Roberval.	41	12	48	04	96	47	08			
351	Logan, Sam-M.	Phorne-Centre.	77	12	40	00	80	39	20			
352	Ludger, Ludger.	María.	65	12	429	24	102	90	8	59	317	75
353	Lynch, Mary-Ellen.	Ste-Agathe, Lot.	68	12	61	74	1	24	60	50		
354	Magnan, J-B-Ernest.	Pont-le-Maskinongé.	45	12	75	02	1	50	73	52		
355	Majoi, Mme Théophile.	Montréal.	50	12	40	36	81	39	55			
356	Malouin, Mélanie.	Anse-au-Griffon.	43	6	20	63	41	20	22			
357	Marceau, Eugénie.	Ste-Henédine.	51	12	20	08	40	19	68			
358	Marchand, Henriette.	Nicolet.	56	12	25	87	52	25	35			
359	Marcoux, Elmire.	St-Anselme.	47	12	39	40	79	38	61			
360	Marcoux, Prosper-U.	St-Félix-de-Valois.	57	12	200	07	39	38	4	00	156	69
361	Marcoux, Mme P.-U.	"	53	12	51	70	4	74	1	04	45	92
362	Marion, Emilie.	St-Jacques, Montcalm.	42	12	29	03	58	28	45			
363	Marquis, Léopoldine.	Lyster, Mégantic.	64	12	8	80	18	8	62			

TABLEAU—K.—Suite.

Nos.	NOMS DES PENSIONNAIRES.	RÉSIDENCE.	Age.	Nombre de mois pour lesquels la pension a été payée.	Montant de la pension.	Réductions		Balance payée par chèque.
						1 p. c. sur les traitements des années antérieures à 1880.	2 pour cent sur la pension.	
					5 cts.	5 cts.	5 cts.	5 cts.
364	Marsan, Azélie...	St-Esprit, Montcalm...	63	12	55 76		1 12	54 64
365	Martel, Mme Etienne...	St-Luc, Matane...	54	12	38 70			37 92
366	Martel, Marcelline...	Stok-Centre...	47	12	29 28		59	28 69
367	Martel, Mme Timothée...	Ste-Brigide, Ibeville...	45	12	34 40		69	33 71
368	Martineau, Henri-Ed...	Ste-Thérèse...	76	12	266 90		5 34	261 56
369	Martineau, Zéphirin...	Québec	46	6	30 70	2 20	62	27 88
370	Massé, Euphémie...	St-Jean, Port-Joli...	48	12	39 59		79	33 80
371	Massé-Noël, Hélène...	Nicolet	46	12	19 66		40	19 26
372	Masse, Odile...	Marieville Rouville...	49	12	39 54		79	33 75
373	Masten, Geo-Lymau...	Coaticook...	66	12	703 83	162 30	14 18	532 35
374	Maucotel, P.-V...	Blairfinde...	73	12	99 03		1 98	97 05
375	Mauffette, Vve J.-O...	Ile-Perrot...		12	173 93		3 48	170 42
376	McCaffey, Margaret...	Magog, Stanstead...	72	12	71 30		1 43	69 87
377	McDonald, Honorine...	St-Grégoire...	45	18	36 89		74	36 15
378	McGibbon, Catherine...	Paisley, Ont...	56	12	38 98		78	38 20
379	McGibbon, Elizabeth...	Lachute...	46	12	38 60		68	32 92
380	McGill-Clyde, Mary...	Huntingdon...	64	12	65 54		1 31	64 23
381	McGregor, Vve James...	Victoria, B. C...	46	12	449 66		9 00	449 66
382	McGregor, Mary...	Lachute...	77	12	126 50		2 49	124 01
383	McIntosh John...	Ottawa...	73	12	293 50		5 87	287 63
384	Melver, Bernard-E...	Vinton, Pontiac...	62	12	162 77		3 26	159 51
385	McKenny, Vve C.-W...	Pigeon Hill, Miss...	66	12	21 94		44	21 50
386	McMartin, Jane...	Montreal...	76	12	55 66		1 11	54 55
387	Mcweeney, Daniel...	"	83	12	611 40		12 23	599 17
388	Meloche, Vve Benjamin...	"		6	159 50		3 19	156 31
389	Ménard, Délima...	St-Lin, L'Assomption...	59	12	38 94		78	38 16
390	Michaud Florida...	Cacouana...	44	12	16 04		32	15 72
391	Michaud, Vve Honoré...	St-Hubert, Témiscouata...	59	12	33 40		67	32 79
392	Mirault, Vve Joseph...	Montréal...	61	6	16 80		34	16 46
393	Mitchell, Elizabeth...	Québec	66	12	31 63		1 70	30 98
394	Moffatt, A.-M.-A...	Montréal...	76	12	258 68		5 18	253 50
395	Mondet, Zoé...	"	43	6	32 20		65	31 55
396	Moineau, Elie...	"	69	12	69 93		1 40	68 53
397	Molleur, Vve S...	Bedford, Missisquoi...	65	12	99 98		2 09	97 93
398	Monnette, Eusèbe...	St-Edouard, Napierville...	58	12	221 04	35 00	4 42	181 62
399	Montambault, Joséphine...	Béancourt...	44	14	84 19	4 76	1 68	77 75
400	Montminy, Mme G. F...	St-Gilles, Lotbinière...	95	12	19 64		40	19 22
401	Montreuil, Mme H. L...	Montréal...	78	12	59 82		1 20	58 62
402	Moréau, Vignie...	"	40	12	23 02		46	22 56
403	Moré, Résilda...	St-Tite-des-Caps...	39	12	27 62		53	27 07
404	Morency, Eugénie...	Ile-Verte...	38	12	22 45		45	22 00
405	Morin, Mme Augustin...	St-Hyacinthe...	42	12	49 75		1 00	48 65
406	Morin Azilda...	St-Raphaël...	53	12	25 48		51	24 97
407	Morin, Joseph-A...	Ste-Julie, Verchères...	53	12	79 34		1 59	77 75
408	Morissette, Adélaïde...	St-Yves...	39	12	25 67		52	25 15
409	Moris-ette, Celanire...	Québec...	57	12	34 76		70	31 06
410	Morneau, Philomène...	St-Aubert, L'Islet...	58	12	68 07	13 56	1 36	53 15
411	Moss, Mme Andrews...	Coaticook...	53	12	29 26		59	28 67
412	Mullin, J...	Fort Coulonge...	79	12	25 00		59	24 50
413	Murray, George...	Montréal...	72	12	201 91		4 04	197 87
414	Nicole, Mme Pierre...	Montmagny...	42	12	20 92		42	20 50
415	Noël, Julie...	Québec...	44	12	47 46		95	46 51
416	Noiau, Catherine...	Holton, Châteauguay...	59	12	228 10	18 75	4 56	204 79

TABLEAU --K.--Suite.

Nos.	NOMS DES PENSIONNAIRES.	RÉSIDENCE.	Age.	Nombre de mois pour lesquels la pension a été payée.	Montant de la pension.	Réductions		Balance payée par chèque.
						1 p. c. sur les trinquements des années antérieures à 1880.	2 pour cent sur la pension	
					\$ cts.	\$ cts.	\$ cts.	\$ cts.
417	Normandeau, Célania.....	Ste-Anne-de-Bellevue...	53	12	126 78	2 54	124 24
418	O'Reilly, M.-H.-Ène.....	St-Patrice-d'-B'auriv...	51	12	35 17	70	34 47
419	Otis, Cléophee.....	Matane.....	50	12	19 08	38	18 70
420	Ouellet, Elzéar.....	Hébertville.....	58	12	111 92	2 24	109 68
421	Ouellet, Mme Joseph.....	St-Félicien.....	40	12	24 94	50	24 44
422	Pageot, Charles.....	Québec.....	83	12	108 40	2 17	106 23
423	Pageot, Jacques-Ed.....	Ancienne-Lorette.....	72	12	130 16	2 61	127 55
424	Papineau, Méliua.....	Magog.....	50	12	23 56	47	23 09
425	Paquet, Mme Fortunat.....	St-Gabriel.....	42	12	25 98	52	25 46
426	Paquin, Mme Narcisse.....	St-Ubalde.....	59	12	30 36	61	29 75
427	Paradis, Charles.....	Stanbridge.....	63	12	205 36	4 11	201 25
428	Paradis, Mme Stanislas.....	St-Hugues, Bagot.....	41	12	26 88	54	26 34
429	Parent, Dina.....	St-Isidore, Dorchester.....	50	12	23 44	47	22 97
430	Payement, Angèle.....	Ste-Geneviève.....	61	12	28 80	58	28 22
431	Pelletier, Vve H.-B.....	St-Laurent, I. O.....	57	12	95 88	1 92	93 96
432	Perrin, Rachel.....	Lawrenceville.....	57	12	92 97	1 43	1 86	89 68
433	Perron, Mme Alphonse.....	Bassin de Chambly.....	62	12	29 60	59	29 01
434	Pesant, Vve Joseph.....	Montréal.....	74	12	63 46	1 27	62 19
435	Pichot, Adeline.....	St-Pierre, I.-O.....	62	12	36 26	73	35 53
436	Pilon, Mme Arntens.....	St-Placide.....	50	12	32 36	65	31 71
437	Pilon, Mme Isidore.....	Pointe-Claire.....	66	12	77 04	1 54	75 50
438	Pilote, Emelie.....	St-Siméon.....	62	12	60 32	1 21	59 11
439	Pinard, Marie.....	Nicolet.....	50	12	40 58	81	39 77
440	Pineau, Mme Alexandre.....	Causapscal.....	49	12	30 57	61	29 96
441	Pion, Marie.....	Marieville-Rouville.....	51	12	44 78	90	43 88
442	Plaisance, Antoinette.....	Lotbinière.....	39	6	15 85	32	15 54
443	Plante, Céleste.....	St-Hilaire.....	62	12	43 72	88	42 84
444	Plante, Ursule.....	57	12	60 48	1 21	59 27
445	Plouffe, Mathilde.....	St-Joachim, Shefford.....	71	12	64 58	1 29	63 29
446	Poirier, Philomène.....	St-Thimothée.....	64	12	47 90	96	46 94
447	Poitras, Mme Alfred.....	St-Gabriel, Berthier.....	62	12	24 12	48	23 64
448	Poitras, Eulalie.....	Québec.....	65	12	10 40	21	10 19
449	Polquin, Lumina-G.....	Montréal.....	56	12	55 89	1 12	54 77
450	Potvin, Mme Alfred.....	Ste-Anne de la Pocat.....	60	12	48 90	98	47 92
451	Potvin, Vve Alfred.....	Hébertville.....	53	12	40 48	81	39 67
452	Potvin, Mme Joseph.....	Lac-Bouchette.....	40	12	23 94	48	23 46
453	Poulin, Rosalie.....	St-Joseph, Beauce.....	53	12	9 92	21	9 72
454	Poupart, Pierre-Eusèbe.....	St-Hubert, Chambly.....	63	12	351 80	30 50	7 04	314 26
455	Premont, Vve Joseph.....	Quebec.....	61	12	218 41	4 34	214 07
456	Proctor, John-J.....	69	12	106 61	2 14	104 47
457	Proulx, Marie-Zoé.....	Adamsville, Brome.....	53	12	32 29	65	31 64
458	Provencal, Prosper.....	Beauport.....	63	12	131 60	2 63	128 97
459	Quintal, Emma.....	St-Isidore, Laprairie.....	49	12	36 86	74	36 12
460	Racette, Mme Odilon.....	St-Emelie, Joliette.....	63	12	32 88	66	32 22
461	Rainville, Mme Louis.....	St-Félix-de-Valois.....	46	12	40 14	81	39 33
462	Ramsay, L.-Ferdinand.....	St-Gilles.....	58	12	218 74	24 42	4 38	189 94
463	Rancourt, Adeline.....	St-Bernard.....	71	12	46 36	93	45 43
464	Ratté, Cellina.....	St-Valler.....	61	12	71 50	1 43	70 07
465	Raymond, Mme Louis-A.....	Trois-Pistoles.....	45	12	16 75	33	16 42
466	Rebetez, Mme J.-P.....	Holy-ke, Mass.....	63	12	64 38	1 29	63 09
467	Reed, Lucy.....	Wilmington.....	58	12	20 92	42	20 50
468	Reed, Mme Patrick.....	Frampton.....	44	12	24 70	50	24 20
469	Rémillard, Mme Jacob.....	St-Ephrem d'Upton.....	58	12	14 12	29	13 83

TABLEAU—K.—Suite.

Nos.	NOMS DES PENSIONNAIRES.	RÉSIDENCE.	Age.	Nombre de mois pour lesquels la pension a été payée.	Montant de la pension.		Réductions		Balance payée par chèque.
					\$ cts.	\$ cts.	\$ cts.	\$ cts.	
470	Richard, Vve Godefroi.....	St-Jean d'Iberville.....	60	12	63 72	...	1 28	62 44	
471	Richard, Josephite.....	St-Ambroise-de-Lorette.	63	12	33 07	...	66	32 41	
472	Richard, Ophélie.....	St-Octave, Rimouski.....	35	12	25 96	...	52	25 44	
473	Richard, Symphorose.....	St-Benabé.....	56	12	55 23	...	1 11	54 12	
474	Ringland, Joseph.....	Hudson, Vaudreuil.....	66	12	152 18	...	2 64	129 54	
475	Ringnet, Lazarine.....	Lévis.....	56	6	29 19	...	59	28 60	
476	Riordan, Patrick.....	Montréal.....	81	12	366 98	...	7 34	359 64	
477	Rivière, Onésime.....	Quyon, Pontiac.....	71	12	34 32	...	69	33 63	
478	Roberge, Philomène.....	St-Anselme.....	47	12	14 78	...	30	14 48	
479	Robert, Elmire.....	Varennes.....	57	12	40 60	...	81	39 79	
480	Robert, Lucie.....	St-Pie, Bagot.....	54	6	34 62	...	70	33 92	
481	Robichaud, Guillaume.....	Cacouna.....	63	12	127 52	...	2 55	124 97	
482	Robichaud, Vve Ludger.....	St-Jacques, Montcalm.....	59	12	51 66	...	1 04	50 62	
483	Robitaille, G.-Ferdinand.....	Québec.....	64	12	99 24	...	1 99	97 25	
484	Rochon, Mme Alfred.....	St-Raymond.....	61	12	24 36	...	49	23 87	
485	Rouleau, Adeline.....	St-Lambert, Lévis.....	62	12	50 21	...	1 01	49 20	
486	Rouleau, Mme Zéphirin.....	Ottawa.....	54	12	52 74	...	1 06	51 68	
487	Rousseau, Mme Théophile.....	St-Simon, Rimouski.....	48	12	23 42	...	47	22 95	
488	Roy, Amanda.....	St-Charles, Bellechasse.....	41	12	29 92	...	60	29 32	
489	Roy, Elise Fabiola.....	St-André d'Argenteuil.....	45	6	33 20	...	67	32 53	
490	Roy, Joseph-Edmond.....	St-Raphaël, Bellechasse.....	70	12	196 26	...	3 94	192 32	
491	Roy, Malvina.....	St-Anselme, Dorchester.....	54	12	17 88	...	36	17 52	
492	Roy, Théophile.....	Nicole.....	68	12	133 15	...	2 57	130 48	
493	Roy, Vitaline.....	St-Isidore, Dorchester.....	58	12	22 96	...	46	22 50	
494	Ruiter, Louisa.....	Cowansville.....	60	12	32 35	...	65	31 70	
495	Ryan, Marg.-Dorothea.....	Montréal.....	58	12	255 83	43 17	5 12	207 54	
496	Sauvageau, Adeline.....	".....	66	12	75 94	...	1 52	74 42	
496	Sauvé, Jérémie.....	Ste-Agathe des Mouts.....	79	12	116 22	...	2 33	113 89	
498	Sauvé, Mme Napoléon.....	St-Flacide.....	42	12	27 70	...	56	27 14	
499	Savard, Vve Désiré.....	Chicoutimi.....	70	12	13 56	...	27	13 29	
900	Savard, Mme Pierre.....	St-Ubalde.....	37	12	20 56	...	41	20 15	
501	Scott, Marthe-M.....	Montréal.....	44	12	57 29	...	115	56 14	
502	Seers, Alphonsine.....	Ste-Dorothee.....	62	12	35 29	...	71	34 58	
503	Sherby, Mme Joseph.....	Gananoque, Ont.....	72	12	31 63	...	64	31 04	
504	Simard, Eulalie.....	St-Alphonse Chicoutimi.....	59	12	45 26	...	91	44 35	
505	Simard, Mme Thomas.....	Riv.-du-Moulin.....	44	12	42 28	...	85	41 43	
506	Skinner, Janet-H.....	Melburne.....	57	12	16 72	...	34	16 38	
507	Sloan, Céline.....	Westmount.....	54	6	99 63	...	2 00	97 63	
508	Smith, Catherine.....	Hedleyville.....	67	12	95 74	...	1 93	93 82	
509	Smith, Charles-Léon.....	Montréal.....	69	12	134 50	...	2 69	131 81	
510	Sornborger, Mme Elias.....	Upper-Bedford.....	68	12	24 04	...	48	23 56	
511	Stenson, M.-Thomas.....	Sherbrooke.....	64	12	309 22	...	6 19	303 03	
512	St-Hilaire, Pierre-H.....	St-J.-Chrysostôme, Cha.....	69	12	324 98	...	6 5	318 48	
513	St-Hilaire, Vitaline.....	Baie St-Paul.....	53	12	36 65	...	74	35 91	
514	Sutton, Emily.....	Sherbrooke.....	57	12	122 35	...	2 45	119 90	
515	Sylvestre, Victorine.....	Ste-Hélène, Bagot.....	51	12	28 56	...	57	27 99	
516	Talbot, Céline.....	Ste-Hélène, Kamour.....	51	12	63 72	...	1 28	62 44	
517	Talbot, Flore.....	Montréal.....	55	12	44 89	...	90	43 99	
518	Tardif, Louis-François.....	St-Pierre, I. O.....	74	12	135 42	...	2 71	132 71	
519	Tessier, Catherine.....	St-Etienne, Beauharnois.....	61	12	82 89	...	1 66	81 23	
520	Tétrault, Mme Abdou.....	St-Angele, Rouville.....	61	12	91 86	...	1 84	90 02	
521	Tétrault, Ambroise.....	Louiseville.....	78	12	326 00	...	6 52	319 48	
522	Tétrault, Aurélie.....	St-Antoine, Verchères.....	60	12	55 39	...	1 11	54 28	

TABLEAU—K.—*Suite.*

Nos.	NOMS DES PENSIONNAIRES.	RÉSIDENCE.	Age.	Nombre de mois pour lesquels la pension a été payée.	Montant de la pension.	Réductions		Balance payée par chèque.
						1 p. c. sur les traitements des années antérieures à 1880.	2 pour cent sur la pension.	
					\$ cts.	\$ cts.	\$ cts.	\$ cts.
523	Tétrault, Georgiana-A	St-Ephrem d'Upton	47	12	44 31		89	43 42
524	Tétrault, Vve Augustin	Montebello	57	12	18 20		37	17 83
525	Tétrault, Vve W H	Montréal	59	12	208 00		4 16	203 84
526	Thériault, Judith	St-Adrien d'Irlande	57	12	25 50		51	24 99
527	Thibault, Vve J. O.	St-Jean-Deschallions	54	12	132 90	7 11	2 66	123 13
528	Thibodeau, Phélanise	Mile-End, Montréal	63	12	56 50		1 13	55 37
529	Thiffault, Adèle	Batiscan	49	30	64 70		1 30	63 40
530	Thoin-Rocque, Vve Octave	Hull	72	12	69 92		1 40	68 52
531	Thumas, Camille-L.-D.	Montréal	60	12	110 19		2 2	107 90
532	Tondreau, Mme Joseph	St-Eugène, L'Islet	54	12	37 64		76	36 88
533	Touquette, Eliza	St-Eustache	52	12	40 42		80	39 61
534	Tourigny, Hélène	St-Perpetue	45	12	22 44		45	21 99
535	Toutant, Mme Edouard	St-Luc, Champlain	67	12	77 20		1 55	75 65
536	Tremblay, Mme Alexis	Quiatchouan	37	12	28 66		58	28 08
537	Tremblay, Célanire	St-Urbain	54	12	10 66		22	10 44
538	Tremblay, Clara	St-Martin, Beauce	51	12	37 95		76	37 19
539	Tremblay, Mme Edmond	St-Hilarion	41	12	22 05		44	21 61
540	Tremblay, Mme George	St-Arsène	45	12	20 35		41	19 94
541	Tremblay, Thomas	Les-Eboulements	72	12	403 95		8 08	395 87
542	Trepanier, Auguste	Métapédia	61	12	35 40		71	34 69
543	Trinque, Mme Louis	St-Guil-aume, d'Upton	48	12	26 04		52	25 52
544	Trudel, Delphine	Malbaie	47	12	15 80		32	15 48
545	Turcotte, Arthemise	Quebec	62	12	53 20		1 07	52 13
546	Turcotte, Louise	Rimouski	52	6	18 94	1 35	38	16 71
547	Turcotte, Pamela	St-Paul, Joliette	34	12	18 20		36	17 81
548	Turner, François	St-Gervais	65	12	86 13		1 73	84 40
549	Turner, Mme Naura	Eaton, P. Q.	52	12	70 90		1 42	69 48
550	Vaillancourt, Henri	Montréal	63	12	228 79		4 58	224 21
551	Vaillancourt, Mme L.	Ste-Hélène, Kamouraska	56	12	35 46		71	34 75
552	Vaillancourt, Olive	St-Cœur-de-Marie	64	6	12 31		25	12 06
553	Vailloux, Apolline	St-François, Beauce	53	12	20 38		41	19 97
554	Vézina, Anna	Trois-Rivières	35	12	24 81		50	24 31
555	Vignault, Hortense	St-Bonav. d'Upton	36	12	16 65		34	16 31
556	Willard, Elise	St-Michel, Yama-ka	48	12	14 88		30	14 56
557	Walsh, Vve David	Pheford-Mines	60	6	11 97		24	11 73
558	Watson, Lilius	Montréal	59	12	214 80	26 00	4 30	184 50
559	Webb, G. W. L.	"	67	12	36 00		72	35 28
560	Whalen, Sophie-Gravel	Bethlehem, N.-H.	71	12	43 40		87	42 53
561	Wilhelmy Albina	Montréal	43	18	63 10		1 37	66 73
562	Wilkins, I Ja.	Toronto	46	12	84 45		1 69	82 76
563	Wilsy, Mme William	St-Augustin, Deux-M.	87	12	27 66		56	27 10
564	Winchester, Rach-L.	Sutton-Junction	49	12	27 77		56	27 21
Totaux					41336 67	882 04	829 85	39674 78

TABLEAU—L.

TABLEAU indiquant le revenu et le capital du fonds de pension des fonctionnaires de l'enseignement primaire, pour l'année 1902-03.

COMPTE DU REVENU ET DE LA DÉPENSE.		
REVENU.	\$ cts.	\$ cts.
Retenue de quatre pour cent sur la subvention aux écoles publiques.	6,400 00	
Retenue de quatre pour cent sur la subvention aux écoles supérieures	2,000 00	
Retenue de deux pour cent sur les traitements des professeurs des écoles normales	601 29	
Retenue de deux pour cent sur les traitements des insp. d'écoles...	714 00	
Retenue de deux pour cent sur les traitements des fonctionnaires des écoles sous contrôle.	20,675 86	
Retenue de deux pour cent sur les pensions payées pendant l'année.	829 85	
Retenues payées au département par les fonctionn. eux-mêmes....	102 78	
Intérêt sur le capital, une année expirée le 1er juillet 1902.	9,327 42	
Subvention annuelle du gouvernement de Québec.....	5,000 00	
Chèques annulés.....	350 14	
Total.....		46,001 34
DÉPENSE.		
Pour les pensions.....	41,386 67	
Pensions Beauregard, Featherston & Fahey.....	54 33	
Retenues remises.....	172 19	
Dépense d'administration.....	421 69	
Balance.....	3,966 46	
Total.....		46,001 34
COMPTE DU CAPITAL.		
	\$ cts.	
1902—1er juillet—Montant du capital.....		187,353 88
RECETTES DE 1902-3.		
Retenues sur les pensions allant au capital.....	882 04	
Autres retenues appartenant au capital.....	37 40	
Total....	919 44	
DÉPENSE DE 1902-03.		
Remises faites à même le capital.....	13 06	
Balance à ajouter au capital.....		906 38
Total.....		188,260 26

TABLEAU—M.

Etat de compte du fonds de pension soumis à l'auditeur de la province de Québec, pour l'année 1902-1903.

FONDS DE PENSION DES FONCTIONNAIRES DE L'ENSEIGNEMENT PRIMAIRE.	DR	CR
	\$ cts.	\$ cts.
A montant reçu du fonds des écoles publiques.....	6,400 00	
“ “ “ “ “	20,675 86	
“ “ “ “ supérieures.....	2,000 00	
“ “ “ “ normales	601 29	
“ “ “ des inspecteurs d'écoles.....	714 00	
A subvention annuelle du gouvernement de Québec.....	5,000 00	
A intérêt sur capital pour l'année 1901-02.....	9,327 42	
A retenues payées au département de l'Inst. publique..	113 84	
A chèques annulés.....	350 14	
Par chèques pour pensions, etc.....		40,309 71
“ montant déposé au capital.....		906 38
“ balance non dépensée.....		3,966 46
Totaux.....	45,182 55	45,182 55

Certifié,

(Signé)

A.-H. VERRET,

Auditeur de la Province.

TABLEAU—N.

Indiquant le nombre et l'âge des pensionnaires du nouveau fonds de pension et le montant des pensions payées en 1902-03.

PENSIONNAIRES.	Nombre de pensionnaires.	Moyenne de l'âge.	Total des pensions.	Moyenne des pensions.
Division d'après l'âge des pensionnaires :—				
			\$ cts	\$ cts
Instituteurs de 56 ans et plus.....	80	68	16,191 56	202 39
Institutrices " " ".....	208	63	11,932 57	57 36
Instituteurs âgés de moins de 56 ans.....	5	49	775 73	155 14
Institutrices " " " ".....	251	46	9,014 90	35 91
Veuves de fonctionnaires.....	20	62	3,471 91	173 60
Totaux et moyennes totales.....	564	56	41,386 67	73 38
Pensionnaires décédés en 1903.....	15	71	2,847 25	189 81
Pensionnaires qui ont repris l'enseignement en 1903...	2	48	68 54	34 27
Pensionnaires retranchés de la liste en 1903.....	4	44	123 42	30 85
Totaux et moyennes totales.....	21	64	3,039 21	144 72
Nouvelles demandes produites en 1903 :—				
Nouvelles pensions accordées.....	26	52	2,222 38	85 47
Demandes de pension différées.....	5	47	149 50	29 90
Demandes de pension rejetées.....	2	42	71 75	35 88
Demandes de pension refusées et pensions retranchées les années précédentes, accordées en 1903.....	6	45	175 51	29 25
Totaux et moyennes totales.....	39	50	2,619 14	67 15

TABLEAU—O.

LISTE DES INSTITUTEURS ET DES INSTITUTRICES QUI ONT OBTENU DES GRATIFICATIONS POUR LEURS SUCCÈS DANS L'ENSEIGNEMENT PENDANT L'ANNÉE SCOLAIRE 1902-1903.

RAPPORT DE M. L'INSPECTEUR THÉOPHILE BEAULIEU.

Nombre d'écoles sous contrôle, 180.

Somme à distribuer, \$450.00.

Nos	Noms et prénoms du titulaire.	Municipalité dans laquelle le titulaire a enseigné.	Montant de la gratification.
1	M. J.-B.-R Fortin.....	Trois-Pistoles No 1.....	\$ 30 00
2	Mlle Emila Hudon.....	“.....	30 00
3	“ Marie-Lse Vaillancourt.....	L'Isle-Verte.....	30 00
4	“ Philomène Côté.....	“.....	30 00
5	“ Caroline Boucher.....	“.....	30 00
6	“ Albertine Bérubé.....	Fraserville.....	30 00
7	“ Marie Couillard.....	St-Simon.....	30 00
8	“ Marianne Ouellet.....	N.-D.-des-Sept-Douleurs.....	30 00
9	Mme Marie-Desneiges Fortin.....	St-Benoît Abbé.....	30 00
10	“ Alphonsine Dumont.....	Cacouna, village.....	20 00
11	Mlle Azilda Viel.....	St-Modeste.....	20 00
12	“ Eugénie Côté.....	St-Eloi.....	20 00
13	“ Eveline Beaulieu.....	Ste-Françoise.....	20 00
14	“ Alice Thériault.....	Ste-Rose-du-Dégel.....	20 00
15	“ Sophie Voisine.....	N.-D.-du-Lac.....	20 00
16	“ Marie-Lse Gagné.....	St-Eusèbe-de-Cabano.....	20 00
17	“ Anna Marchand.....	St-Eleuthère.....	20 00
18	“ Rose-de-Lima Blier.....	“.....	20 00
			\$ 450 00

RAPPORT DE M. L'INSPECTEUR D. BÉGIN.

Nombre d'écoles sous contrôle 171.

Somme à distribuer, \$430.00.

19	Mlle Charlotte Carbee.....	Little-Metis.....	\$ 30 00
20	“ Hermine Caron.....	Bic.....	30 00
21	“ Emélie Lavoie.....	St-Anaclet.....	30 00
22	“ Corinne Devost.....	St-Ulric.....	30 00
23	“ Lumina Dubé.....	St-Ulric.....	30 00
24	“ Ida Côté.....	St-Jérôme-de-Matane.....	30 00
25	“ Joséphine Roy.....	Cedar-Hall.....	30 00
26	“ Wilhelmine Carrier.....	CausapscaL.....	30 00
27	“ Marie-Philomène Roy.....	St-Fabien.....	30 00
28	“ Délina Lévêques.....	Notre-Dame-du-Sacré-Cœur.....	20 00
29	“ Eva Lavoie.....	Ste-Flavie.....	20 00
30	“ Adèle Carroll.....	Ste-Flavie.....	20 00
31	“ Gaudélie Fortin.....	St-Octave.....	20 00
32	“ Ernestine Roy.....	L'Assomption.....	20 00
33	“ Florida Dastous.....	St-Fabien.....	20 00
34	“ Marie Gagnon.....	St-Fabien.....	20 00
35	“ Blanche Côté.....	St-Fabien.....	20 00
			\$ 430 00

TABLEAU — O. — Suite.

RAPPORT DE M. L'INSPECTEUR F.-X.-E. BÉLAND.

Nombre d'écoles sous contrôle, 146.

Somme à distribuer, \$365 00

Nos	Nom et prénoms du titulaire.	Municipalité dans laquelle le titulaire a enseigné.	Montant de la gratification.
36	Mlle Edouardina Gélina.	Yamachiche.	\$ 35 00
37	" Antoni Lesage.	St-Boniface-de-Shawinigan.	30 00
38	" Octavie Pothier.	Banlieue des Trois-Rivières No 1.	30 00
39	" Cordélie Béland.	Ste-Ursule.	30 00
40	" Ludgina Marais.	"	30 00
41	" Léonié Tessier.	Dumontier, (St-Léon).	30 00
42	" Edouardina Sanfaçon.	Rivière-du-Loup No 2.	20 00
43	" Joséphine Fortin.	"	20 00
44	" Sarah Gauthier.	Pointe-du-Lac No 1.	20 00
45	" Lumina Martin.	Yamachiche.	20 00
46	" Florilda Désaulniers.	"	20 00
47	" Flore Melançon.	"	20 00
48	" Marie-Anne Meunier.	"	20 00
49	" Marie-Lse Bernier.	"	20 00
50	" Martine Dupuis.	Maskinongé.	20 00
			\$ 365 00

RAPPORT DE M. L'INSPECTEUR J.-E. BELCOURT.

Nombre d'écoles sous contrôle, 197.

Somme à distribuer \$492.50.

51	Mlle Herminie Lassonde.	St-Zéphirin.	\$ 32 50
52	" Parmélie Laramée.	St-Pie-de-Guise.	30 00
53	" Parmélie Jutras.	Ste-Perpétue.	30 00
54	" Mériilda Paulhus.	St-Bonaventure.	30 00
55	" Georgine Forest.	St-Wenceslas.	30 00
56	" Sophie Bouchard.	Ste-Eulalie.	30 00
57	" Laurette Guillemette.	Ste-Gertrude.	30 00
58	" Victorine Trudel.	Ste-Monique.	30 00
59	" Hortense Martel.	Baie-du-Febvre.	30 00
60	" Corona Giil.	Notre-Dame-de-Pierreville.	20 00
61	" Aldéa Lauzière.	St-Thomas, paroisse.	20 00
62	" Eugénie Deshayes.	Ste-Angèle-de-Laval.	20 00
63	" Victoria Picher.	St-Sylvere.	20 00
64	" Anny Héon.	St-Grégoire.	20 00
65	" Alphonsine Chapdelaine.	St-François-du-Lac.	20 00
66	" Mary Pinard.	Nicolet.	20 00
67	" Albina Biron.	St-Elphège.	20 00
68	" Gracia Deshayes.	Bécancour.	20 00
69	" Marie-Palmena Trudel.	St Guillaume.	20 00
70	" Odila Lafond.	La-Visitation.	20 00
			\$ 492 50

TABLEAU—O.—*Suite.*

RAPPORT DE M. L'INSPECTEUR LIONEL BERGERON.

Nombre d'école sous contrôle, 164.

Somme à distribuer, \$400.

Nos	Nom et prénoms du titulaire.	Municipalité dans laquelle le titulaire a enseigné.	Montant de la gratification.
71	Mlle Blanche Garneau.....	N.-D.-du-St Rosaire.....	\$ 30 00
72	" Albertine Provencher.....	Chester-Est.....	30 00
73	" Marie-Louise Bécotte.....	St-Paul-de-Chester, (par.).....	30 00
74	" Marie-Alda Beaudet.....	St-Pierre-les-Becquets.....	30 00
75	" Mélanie Mayrand.....	Maddington-Falls.....	30 00
76	" Joséphine Lecomte.....	Stanford.....	30 00
77	" Délia Patry.....	Ste-Victoire.....	20 00
78	Mme Victoria Dubois.....	Ste-Victoire.....	20 00
79	Mlle Lazarine Bétie.....	Stanford.....	20 00
80	" Virginie Bellefeuille.....	St-Christophe.....	20 00
81	" Agnès Brassard.....	Ste-Anne-du-Sault.....	20 00
82	" Elizabeth Boisvert.....	Gentilly.....	20 00
83	" Amanda Roy.....	St-Louis-de-Blandford.....	20 00
84	" Corinne Gaudet.....	St-Paul-de-Chester, village.....	20 00
85	" Georgianna Fortier.....	Halifax-Sud.....	20 00
86	" Fridoline Morin.....	St-Alphonse-de-Thetford.....	20 00
87	Mme Euphémie Walsh.....	".....	20 00
			\$400 00

RAPPORT DE M. L'INSPECTEUR C. BOUCHARD.

Nombre d'écoles sous contrôle, 166.

Somme à distribuer, \$415.00.

88	Mlle Mathilde Dumais.....	Ste-Rose-de-Watford.....	\$ 45 00
89	M. Jos.-Amédée Roy.....	Saint-Vallier.....	30 00
90	Mlle M.-Aurélié Labonté.....	Ste-Justine.....	30 00
91	" Honorine Bröchu.....	Grosse-Isle.....	30 00
92	" Zéméria Bisson.....	Ste-Germaine.....	30 00
93	" Ménédine Caron.....	Saint-Thomas.....	30 00
94	" M.-Elise Jean.....	Ile-aux-Grues.....	30 00
95	" Philomène Dutil.....	Saint-Charles.....	30 00
96	" Alexina Laflamme.....	Saint-François.....	20 00
97	" Séphora Grégoire.....	Saint-Charles.....	20 00
98	" Anysie Jolin.....	Saint-Philémon.....	20 00
99	" Catherine Côté.....	Saint-Paul.....	20 00
100	" M.-Marianne Boulet.....	Cap-St-Ignace.....	20 00
101	" Sara Dubé.....	Ste-Rose-de-Watford.....	20 00
102	" M.-Antoinette Morin.....	Saint-Pierre.....	20 00
103	" Marie Rioux.....	Saint-Magloire.....	20 00
			\$ 415 00

TABLEAU—O.—*Suite.*

RAPPORT DE M. L'INSPECTEUR CALIXTE BRAULT.

Nombre d'écoles sous contrôle, 154.

Somme à distribuer, \$385 00.

Nos	Nom et prénoms du titulaire.	Municipalité dans laquelle le titulaire a enseigné.	Montant de la gratification.
104	M. Joseph-Edouard Lefebvre.....	Les-Cèdres.....	\$ 35 00
105	" D.-Cléophas Gendreau.....	St-Polycarpe.....	30 00
106	" Joseph Bouchard.....	St-Clet.....	30 00
107	Mlle Victorine Moffet.....	Côte-St-Emmanuel.....	30 00
108	" Fulalie Côté.....	Pont-Viau.....	30 00
109	" Helen Riley.....	Ste-Justine.....	30 00
110	M. Isaac Gélinas.....	Station-du-Coteau.....	20 00
111	Mlle Victoria Gaucher.....	St-Polycarpe.....	20 00
112	" Malvina Chèvrier.....	Rigaud.....	20 00
113	" Marie-Louise Charlebois.....	St-Télesphore.....	20 00
114	M. Jean-Baptiste Chartrand.....	Les-Cèdres.....	20 00
115	Mlle Rose-de-Lima Théoret.....	Ste-Geneviève No 3.....	20 00
116	" Elisabeth Lauzon.....	Pointe-Claire.....	20 00
117	" Noémie Desjardins.....	La Présentation.....	20 00
118	" Elodie Pesant.....	Haut-de-St-Martin.....	20 00
119	" Marie-J.-Achillia Ménard.....	Saint-Lazare.....	20 00
			\$ 385 00

RAPPORT DE M. L'INSPECTEUR JOS.-A. CHABOT.

Nombre d'écoles sous contrôle, 106.

Somme à distribuer, \$265.

120	Mlle Philomène Malouin.....	Anse-au-Griffon.....	\$ 35 00
121	" Mélanie Malouin.....	" ".....	30 00
122	Mme John Savago.....	Grande-Rivière.....	30 00
123	Mlle Julienne Kaible.....	Mont-Louis.....	30 00
124	" Alexandrine Lapointe.....	Cap-Chat.....	20 00
125	" Laura Lepage.....	Rang-St-Paul.....	20 00
126	" Adeline Lepage.....	Ste-Anne.....	20 00
127	" Laura Lepage.....	Rivière-à-la-Martre.....	20 00
128	" Doria English.....	Rivière-au-Renard.....	20 00
129	" Minnie Ahern.....	Cap-Désespoir.....	20 00
130	" Georgiana Tremblay.....	Percé.....	20 00
			\$ 265 00

TABLEAU—O.—*Suite.*

RAPPORT DE M. L'INSPECTEUR J.-A. CLÉROUX.

Nombre d'écoles sous contrôle, 143.

Somme à distribuer, \$357 50.

Nos	Nom et prénoms du titulaire.	Municipalité dans laquelle le titulaire a enseigné.	Montant de la gratification.
131	Mlle Emilie Beaulne.....	Lachute.....	\$ 32 50
132	“ Fortunat Brien.....	Grenville No 1.....	30 00
133	“ M.-Antoinette Bourgeois.....	St-André-Avellin.....	30 00
134	“ Philomène Prigent.....	St-Philippe.....	30 00
135	“ Julia Taillefer.....	L'Annonciation.....	30 00
136	“ Cordélia Thomas.....	St-Angélique.....	30 00
137	“ Donalda Neveu.....	Hartwell.....	30 00
138	“ Rose-de-Lima Joly.....	St-Jérusalem.....	25 00
139	“ Esther-E. Casgrain.....	N.-D.-du-Laus.....	20 00
140	“ Lélia Phaneuf.....	Campbell.....	20 00
141	“ Mary Spooner.....	St-Malachie.....	20 00
142	“ Victoire Bertrand.....	Suffolk.....	20 00
143	“ Aldéa Lanthier.....	St-André-Avellin.....	20 00
144	“ Marie-Anne-E. Ouellette.....	St-Jovite.....	20 00
			\$ 357 50

RAPPORT DE M. L'INSPECTEUR J.-M. CÔTÉ.

Nombre d'écoles sous contrôle, 85.

Somme à distribuer \$212.50.

145	Mlle Brigitte Audette.....	Maria.....	\$ 35 00
146	“ Hermine Lebel.....	New-Carlisle.....	35 00
147	“ Flore Audet.....	St-Bonaventure.....	32 00
148	“ Esther Bernard.....	Maria.....	30 00
149	“ Philomène Lavoie.....	St-Bonaventure.....	20 00
150	“ Alma Day.....	St-Charles-de-Caplan.....	20 00
151	“ Hélène Berthelot.....	Paspébiac.....	20 00
152	“ M.-Anne Berthelot.....	“.....	20 00
			\$ 212 50

TABLEAU—O.—*Suite.*

RAPPORT DE M. L'INSPECTEUR M.-J. CUROT.

Nombre d'écoles sous contrôle, 172.

Somme à distribuer, \$430.00.

Nos	Nom et prénoms du titulaire.	Municipalité dans laquelle le titulaire a enseigné.	Montant de la gratification.
153	Mlle Léonida Marcotte.....	Auckland.....	\$ 30 00
154	" Marie Gosselin.....	St-Evariste-de-Forsyth.....	30 00
155	" Hercélie Rousseau.....	St-Benoît-Labre.....	30 00
156	" Marie-Zoé Lainé.....	Canton Magog.....	30 00
157	" Elmina Blais.....	Winslow-Nord.....	30 00
158	" Léda Morin.....	Ste-Cécile-de-Whitton.....	30 00
159	" Georgianna Dupuis.....	Coaticook.....	30 00
160	" Albertine Dulude.....	Marston-Sud.....	30 00
161	" Florine Giard.....	Notre-Dame-des-Bois.....	30 00
162	" Anna Rodrigue.....	Eaton.....	20 00
163	" Amanda Levasseur.....	Ste-Agnès-de-Ditchfield.....	20 00
164	" Clara Leroux.....	Ste-Catherine-de-Hatley.....	20 00
165	" Malvina Couture.....	Barnston.....	20 00
166	M. Joseph-P. Fortin.....	Winslow-Nord.....	20 00
167	Mlle Amanda Jobin.....	St-Honoré-de-Shenley.....	20 00
168	" Estelle Deveau.....	St-Vital-de-Lambton.....	20 00
169	" Georgie Boyle.....	Newport.....	20 00
			\$ 430 00

RAPPORT DE M. L'INSPECTEUR J.-B. DEMERS.

Nombre d'écoles sous contrôle, 140.

Somme à distribuer, \$350.00.

170	Mlle Albina Beauchemin.....	Ste-Anne-de-Sabrevois.....	\$ 30 00
171	M. L.-J.-O. Doré.....	St-Jean, ville.....	30 00
172	" John-M. Manning.....	".....	30 00
173	" Josaphat Beaulieu.....	St-Paul, (Isle-aux-Noix).....	30 00
174	Mme Adjuteur Vaillancourt.....	Lacolle.....	30 00
175	M. Joseph-Alfred Gagnon.....	St-Cyprien.....	30 00
176	Mme Poméla Lanctôt.....	St-Rémi.....	30 00
177	" Amabilis Bonneau.....	St-Alexandre.....	20 00
178	" Henriette Boire.....	Ste-Marguerite.....	20 00
179	M. Alfred Guay.....	St-Edouard.....	20 00
180	" Emery Dufresne.....	Sherrington.....	20 00
181	Mlle Elizabeth Lefebvre.....	St-Rémi.....	20 00
182	" Exilia Bélisle.....	Sherrington.....	20 00
183	" Maria Lafontaine.....	St-Luc.....	20 00
			\$ 350 00

TABLEAU—O.—*Suite.*

RAPPORT DE M. L'INSPECTEUR J.-Z. DUBEAU.

Nombre d'écoles sous contrôle, 171.

Somme à distribuer, \$427.50.

Nos	Nom et prénoms du titulaire.	Municipalité dans laquelle le titulaire a enseigné.	Montant de la gratification.
184	Mlle Adéline Lauzier.....	St-Louis.....	\$ 37 50
185	" Honorine Desjardins.....	St-Pascal.....	30 00
186	" Joséphine Blanchet.....	Ste-Perpétue.....	30 00
187	Mme Joseph Lebel.....	St-Roch des-Aulnaies.....	30 00
188	Mlle Alice Dionne.....	St Denis.....	30 00
189	" Eva Blanchet.....	St-Pacôme.....	30 00
190	" Maria Fournier.....	St-Jean-Port-Joli.....	30 00
191	" Herménie Boucher.....	Rivière-Ouelle.....	30 00
192	" Lydia Dupont.....	St-Jean-Port-Joli.....	20 00
193	" Lucia Ouellet.....	Ste-Anne No 1.....	20 00
194	" Cécile Caron.....	L'Islet.....	20 00
195	" M.-Joséphine Caron.....	L'Islet.....	20 00
196	" Joséphine Pelletier.....	St-Cyrille.....	20 00
197	" Céline Chénard.....	Ste-Anne No 1.....	20 00
198	" Elisa Ouellet.....	St-Pacôme.....	20 00
199	" Alphonsine Morin.....	St-Aubert.....	20 00
200	" Joséphine Michaud.....	Ste-Hélène.....	20 00
			\$ 427 50

RAPPORT DE M. L'INSPECTEUR A. FONTAINE.

Nombre d'écoles sous contrôle, 143.

Somme à distribuer, \$357.50.

201	Mlle Georgiana Chaput.....	St-Cuthbert.....	\$ 35 00
202	" Flore Bellerose.....	Ste-Geneviève-de-Berthier.....	32 50
203	" Claire-Urbina Dalcourt.....	Ste-Elizabeth.....	30 00
204	" M.-Adéline Champagne.....	St-Norbert.....	30 00
205	" Parmélie Coutu.....	St-Félix-de-Valois.....	30 00
206	" Marie-Louise Poirier.....	St-Gabriel-de-Brandon.....	30 00
207	" Corinne Dubeau.....	Ste-Emmélie-de-l'Energie.....	30 00
208	" Maria Doucet.....	Ile-Dupas.....	20 00
209	" Alexandrina Peltier.....	St-Charles-Borromée.....	20 00
210	" Florestine Loiseau.....	St-Ambroise-de-Kildare.....	20 00
211	" Rose-Alma Thibodeau.....	Ste-Elizabeth.....	20 00
212	" Albertine Mondor.....	St-Zénon.....	20 00
213	" Eléonore Armstrong.....	St-Gabriel-de-Brandon.....	20 00
214	" Rose-Alma Perrault.....	St-Paul.....	20 00
			\$357 50

TABLEAU—O.—*Suite.*

RAPPORT DE M. L'INSPECTEUR J.-E. GENEST-LABARRE.

Nombre d'écoles sous contrôle, 174.

Somme à distribuer, \$435.00.

Nos	Nom et prénoms du titulaire.	Municipalité dans laquelle le titulaire a enseigné.	Montant de la gratification.
215	Mlle Bathilde Royer.....	Wolfestown	\$ 35 00
216	Mme Wilfrid Dion.....	St-Frs-Xavier-de-Brompton	30 00
217	“ Siméon Fontaine.....	Weedon	30 00
218	Mlle Adeline Beaudoin.....	Ham-Nord	30 00
219	“ Céлина Langlois.....	Weedon-Centre.....	30 00
220	“ Alma Beaubien.....	Ham-Sud	30 00
221	“ Emélia Bellerose.....	Ham-Sud	30 00
222	“ Mathilde Beaubien.....	Stoke.....	20 00
223	“ Eulalie Jourdain.....	Wotton	20 00
224	“ Joséphine Charland.....	St-Frs-Xavier-de-Brompton	20 00
225	“ Eugénia Maynard	Brompton-Falls	20 00
226	“ Sylvina O'Bready.....	St-Elie-d'Orford	20 00
227	“ Geneviève Royer.....	Wotton	20 00
228	“ Exilia Allen.....	Stoke.....	20 00
229	“ Marie-Philomène-Z. Hébert.....	Weedon.....	20 00
230	Mme Moïse Béland.....	Ascot, diss.....	20 00
231	Mlle Mary Flynn.....	Cleveland.....	20 00
232	“ Marie-Louise Dion.....	St-Georges-de-Windsor.....	20 00
			\$435 00

RAPPORT DE M. L'INSPECTEUR J.-O. GOULET.

Nombre d'écoles sous contrôle, 168.

Somme à distribuer, \$420.00

233	M. Etienne Dostaler.....	St-Maurice.....	\$ 30 00
234	“ J.-O.-C. Dostaler.....	Champlain (village).....	30 00
235	“ J.-V. Beaumier.....	St-Narcisse.....	30 00
236	Mlle A.-M. Lanouette.....	Ste-Geneviève.....	30 00
237	“ M.-Hortense Beauchesne.....	Batiscan	30 00
238	“ Emma LaBarre.....	Mont-Carmel.....	30 00
239	“ M.-Louise Trottier.....	Grondines No 1.....	30 00
240	“ Clara Vallée.....	Ste-Anne-de-la-Pérade (paroisse).....	30 00
241	“ Alice Rompré.....	St-Casimir.....	20 00
242	“ Emma Gagnon.....	St-Jacques-des-Piles.....	20 00
243	“ M.-Louis Cossette.....	St-Adolphe.....	20 00
244	“ Virginie Rivard.....	St-Tite (paroisse).....	20 00
245	“ Hélène Gervais.....	Ste-Anne-de-la-Pérade (paroisse).....	20 00
246	“ Clara Rivard.....	Ste-Geneviève.....	20 00
247	“ M.-Louise Rivard.....	Cap-de-la-Madeleine.....	20 00
248	“ Ernestine Bordeleau.....	St-Stanislas.....	20 00
249	“ Oliva Lacoursière.....	St-Prosper	20 00
			\$420 00

TABLEAU—O.—*Suite.*

RAPPORT DE M. L'INSPECTEUR F.-X. GUAY.

Nombre d'écoles sous contrôle, 153.

Somme à distribuer, \$382.50.

Nos	Nom et prénoms du titulaire.	Municipalité dans laquelle le titulaire a enseigné.	Montant de la gratification.
250	Mlle Ema Duff.....	Fort-Coulange.....	\$ 32 50
251	M. Joseph Provost.....	Hull.....	30 00
252	Mlle Emma Lafrance.....	Ile-aux-Allumettes.....	30 00
253	" Mabel Bessette.....	".....	30 00
254	" Elodie Roy.....	Templeton-Est.....	30 00
255	" Joséphine Trudel.....	Hull.....	30 00
256	" Délisca Cousineau.....	".....	20 00
257	" Norma Champagne.....	".....	20 00
258	" Maria Séguin.....	".....	20 00
259	" Rose Berthiaume.....	".....	20 00
260	" Mary Morrissey.....	Pontiac.....	20 00
261	" Joséphine Foran.....	St-Etienne-de-Chelsea.....	20 00
262	" Mary-E. Hogan.....	Cantley.....	20 00
263	" Anne-Marie Michaud.....	Témiscamingue.....	20 00
264	" Carrie Kehoe.....	St-Joseph-de-Wakefield.....	20 00
265	" Léopoldine Bernier.....	Ste-Philomène-d'Egan.....	20 00
			\$ 382 50

RAPPORT DE M. L'INSPECTEUR LS-ABDON GUAY.

Nombre d'écoles sous contrôle, 181.

Somme à distribuer, \$452.50.

266	Mlle Mathilda Turcotte.....	Ville de Lévis.....	\$ 32 50
267	" Marie-Ange Dion.....	St-Nicolas.....	30 00
268	" Léonida Ferland.....	Ste-Hénédine.....	30 00
269	" Alma Pelletier.....	Ville de Lévis.....	30 00
270	" Adèle Parent.....	St-Isidore.....	30 00
271	" Malvina Fournier.....	St-Romuald.....	30 00
272	" Octavie Lacroix.....	Ste-Claire.....	30 00
273	" M.-Anne Guillemette.....	St-Isidore.....	20 00
274	" Philomène Dion.....	".....	20 00
275	" Marie-Ange Olivier.....	St-Nicolas.....	20 00
276	Mme Ve R. Légaré (Hildegonde Fournier)	N.-D.-de-Lévis.....	20 00
277	Mlle Aurélie Audet.....	St-Anselme.....	20 00
278	" Annie O'Farrell.....	St-Malachie.....	20 00
279	" Henriette Guay.....	St-Anselme.....	20 00
280	" Marie Bouffard.....	Ste-Hénédine.....	20 00
281	" Léa Hébert.....	St-Bernard.....	20 00
282	" M.-Louise Morency.....	St-Henri.....	20 00
283	" Joséphine Bolduc.....	St-Benjamin-du-Lac-à-Busque.....	20 00
284	" Katie Dwyer.....	St-Malachie.....	20 00
			\$452 50

TABLEAU—O.—*Suite.*

RAPPORT DE M. L'INSPECTEUR JOSEPH HÉBERT.

Nombre d'écoles sous contrôle, 159.

Somme à distribuer, \$397.50.

Nos	Nom et prénoms du titulaire.	Municipalité dans laquelle le titulaire a enseigné.	Montant de la gratification.
285	M. J.-H. Gervais.....	St-Marc.....	\$ 47 50
286	Mlle V. St-Laurent.....	Contrecoeur.....	30 00
287	“ M.-J. Bélanger.....	St-Lambert.....	30 00
288	“ D. Bonin.....	Contrecoeur.....	30 00
289	“ L.-A. Morrisson.....	Montréal-Sud.....	30 00
290	“ H. Fradette.....	St-Hubert.....	30 00
291	Mme C. Durocher.....	St-Basile-le-Grand.....	30 00
292	M. P.-C. Simard.....	Ste-Julie.....	30 00
293	Mlle E. Courtois.....	St-Joseph-de-Sorel.....	20 00
294	“ M.-R. Pélessier.....	St-Michel-d'Yamaska.....	20 00
295	“ M.-A. Beauchemin.....	Beloeil, paroisse.....	20 00
296	Mme C. Cardin.....	Ste-Anne-de-Sorel.....	20 00
297	Mlle G. Laguë.....	Longueuil, paroisse.....	20 00
298	Mme E. Bienvenue.....	Varennnes, paroisse.....	20 00
299	Mlle R. Choquet.....	“ “.....	20 00
			\$ 397 50

RAPPORT DE M. L'INSPECTEUR Ls-N. LÉVESQUE.

Nombre d'écoles sous contrôle, 188.

Somme à distribuer, \$470.00.

300	Mlle Anna Marier.....	Grantham.....	\$ 30 00
301	“ Exilda Lusignan.....	St-Ephrem.....	30 00
302	“ Régina Bernard.....	St-Germain.....	30 00
303	“ Régina Smith.....	Drummondville.....	30 00
304	“ Joséphine Taillon.....	St-Théodore.....	30 00
305	“ Georgine Brodeur.....	St-Hugues.....	30 00
306	“ Béatrice Marcotte.....	Warwick.....	30 00
307	“ Aurore Therrien.....	Ste-Clotilde.....	30 00
308	“ Ernestine Lecomte.....	Ste-Elisabeth.....	30 00
309	“ Louise Therrien.....	St-Germain.....	20 00
310	“ Thaïs Cusson.....	St-Simon.....	20 00
311	“ Rose-Anna Renières.....	Ste-Hélène.....	20 00
312	“ Isola Gendron.....	St-Liboire.....	20 00
313	“ Flore Prince.....	St-Rémi.....	20 00
314	“ Kate Walsh.....	Chénier.....	20 00
315	“ Mary Walsh.....	“.....	20 00
316	“ Alice Bélanger.....	Ste-Elisabeth.....	20 00
317	“ Maria Lesieur.....	St-Cyrille.....	20 00
318	“ Zélire Pothier.....	Kingsey-Falls.....	20 00
			\$ 470 00

TABLEAU—O—*Suite.*

RAPPORT DE M. L'INSPECTEUR B. LIPPENS.

Nombre d'écoles sous contrôle, 159.

Somme à distribuer, \$397.50.

Nos	Nom et prénoms du titulaire.	Municipalité dans laquelle le titulaire a enseigné.	Montant de la gratification.
319	Mlle Poméla Facette.....	St-Antoine-Abbé.....	\$ 37 50
320	" Cordélie Mongrain.....	St-Chrysostôme No 2.....	30 00
321	" Marguerite Poirier.....	Valleyfield.....	30 00
322	Mme Philippe Bernier.....	St-Louis-de-Gonzague.....	30 00
323	M. Cyprien Dupuis.....	Rang-St-Charles.....	30 00
324	" Constantin Lecavalier.....	Ste-Philomène.....	30 00
325	" Maximilien Brosseau.....	St-Constant.....	30 00
326	" Joseph Manseau.....	St-Stanislas.....	20 00
327	Mlle Marie-Louise Poirier.....	St-Jacques-le-Mineur.....	20 00
328	" Mary-Lebay Logan.....	Howick.....	20 00
329	" Mary-Lydia Bissonet.....	St-Isidore.....	20 00
330	" Lina Ledoux.....	St-Philippe.....	20 00
331	" Céline Grondin.....	Laprairie.....	20 00
332	" Mary Bergevin.....	Ste-Martine.....	20 00
333	" Rose-Anne Lebœuf.....	St-Timothée.....	20 00
334	" Elise Leduc.....	Beauharnois.....	20 00
			\$397 50

RAPPORT DE M. L'INSPECTEUR J.-G.-W. MCGOWN.

Nombre d'écoles sous contrôle, 160.

Somme à distribuer, \$400.00

335	M. J.-R.E. Ducharme.....	Montréal.....	\$ 30 00
336	" A.-P. Gélinas.....	".....	30 00
337	" P.-P. Burke.....	".....	30 00
338	" Wm. Elie.....	".....	30 00
339	" J.-J. McCullen.....	".....	30 00
340	" W.-J. Brennan.....	".....	30 00
341	Mlle A. Bibeau.....	".....	30 00
342	" Ida Labelle.....	".....	30 00
343	M. Victor Doré.....	".....	20 00
344	" L.-P.-J. Jasmin.....	".....	20 00
345	" Louis Warren.....	".....	20 00
346	" J.-J. Shea.....	".....	20 00
347	" J.-H. Bergeron.....	".....	20 00
348	" R.-J.-L. Cuddihy.....	".....	20 00
349	" Geo.-A. Fendall.....	".....	20 00
350	" J.-A. Morin.....	".....	20 00
			\$ 400 00

TABLEAU—O.—*Suite.*

RAPPORT DE M. L'INSPECTEUR J.-T. MOLLEUR.

Nombre d'écoles sous contrôle, 167

Somme à distribuer, \$417.50.

Nos	Nom et prénoms du titulaire.	Municipalité dans laquelle le titulaire a enseigné.	Montant de la gratification.
351	Mlle Arzélia Giroux.....	L'Ange-Gardien.....	\$ 30 00
352	" Virginie Bédard.....	Ste-Angèle.....	30 00
353	" Clara Berthiaume.....	Notre-Dame-de-St-Hyacinthe.....	30 00
354	Mme Albina Dansereau.....	St-Dominique.....	30 00
355	Mlle Eugénie St-Laurent.....	St-Mathias.....	30 00
356	" Victorine Pepin.....	St-Barnabé.....	30 00
357	" Evangéline Pion.....	Ste-Rosalie.....	30 00
358	" Régina Gaudette.....	St-Jude.....	30 00
359	" Henriette Robert.....	St-Pie.....	20 00
360	" Alexina Dion.....	Rougemont.....	20 00
361	" Arsélia Tétrault.....	Ste-Marie-Monnoir.....	20 00
362	" Laurentia Jeannotte.....	St-Damase.....	20 00
363	" Georgina Chicoyne.....	St-Hilaire.....	20 00
364	" Georgina Messier.....	La-Présentation.....	20 00
365	" Anna Fréchette.....	Ste-Madeleine.....	20 00
366	" Maria Dumaine.....	St-Hyacinthe-le-Confesseur.....	20 00
367	" Diana Martin.....	St-Thomas-d'Aquin.....	17 50
			\$417 50

RAPPORT DE M. L'INSPECTEUR L.-O. PAGÉ.

Nombre d'écoles sous contrôle, 151.

Somme à distribuer, \$377.50.

368	Mlle Delvina Garneau.....	Ste-Julie.....	\$37 50
369	" Elise Gosselin.....	Ste-Anastasie.....	30 00
370	" Euphémie Boisvert.....	St-Antoine.....	30 00
371	" Anastasie-B. Fontaine.....	St-Narcisse.....	30 00
372	" Alphonsine Langlois.....	Ste-Anastasie.....	30 00
373	" Amanda Paradis.....	St-Calixte.....	30 00
374	" Fébronie Lord.....	Plessisville.....	30 00
375	" Adèle Dumas.....	Ste-Julie.....	20 00
376	" Maria Bourke.....	Plessisville.....	20 00
377	" Antonia Chandonnet.....	Ste-Emélie.....	20 00
378	" Lucina Lemay.....	".....	20 00
379	" Anna-Marie Ouellet.....	N.-D.-de-Lourdes.....	20 00
380	" Lucie Hamel.....	Ste-Croix.....	20 00
381	" Rébecca Blouin.....	".....	20 00
382	" Elmire Barabé.....	Ste-Philomène.....	20 00
			\$377 50

RAPPORT DE M. L'INSPECTEUR DANIEL PAQUET.

Nombre d'écoles sous contrôle, 13.

Somme à distribuer, \$32.50.

383	Mlle Marie-Zoé Delaney.....	St-Pierre-de-l'Etang-du-Nord.....	\$20 00
384	M. Louis-Albin Thériault.....	Havre-aux-Maisons.....	12 50
			\$32 50

TABLEAU—O.—*Suite.*

RAPPORT DE M. L'INSPECTEUR J.-B. PRIMEAU.

Nombre d'écoles sous contrôle, 160.

Somme à distribuer, \$400.00

Nos	Nom et prénoms du titulaire.	Municipalité dans laquelle le titulaire a enseigné.	Montant de la gratification.
385	Mlle Alphonsine Sauvé.....	St-Placide.....	\$ 40 00
386	M. Albert Bouvrette.....	St-Jovite.....	30 00
387	" Joseph Miller.....	Ste-Anne-des-Plaines.....	30 00
388	" Ls Gariépy.....	St-Hermas.....	30 00
389	Mlle Victoria Vendette.....	Mirabel.....	30 00
390	" Louise McKenzie.....	St-Canut.....	30 00
391	" Clara Ladouceur.....	St-Benoît.....	30 00
392	" Rosa Girouard.....	".....	20 00
393	" Vespaste Guay.....	St-Jérôme.....	20 00
394	" Bernadette Nepveu.....	Ste-Anne-des-Plaines.....	20 00
395	" Aurore Traversy.....	Ste-Sophie.....	20 00
396	" Anna Goulet.....	".....	20 00
397	" Hortense Lecavalier.....	St-Sauveur.....	20 00
398	" Victoria Rasthoul.....	St-Augustin.....	20 00
399	" Elizabeth Filiatrault.....	Belle-Rivière.....	20 00
400	" Blanche Grignon.....	Ste-Adèle.....	20 00
			\$400 00

RAPPORT DE M. L'INSPECTEUR H. PRUD'HOMME.

Nombre d'écoles sous contrôle, 114.

Somme à distribuer, \$285.00.

401	Mlle Floraisie Vincent.....	St-Calixte.....	\$ 35 00
402	" Olympe Grégoire.....	St-Esprit.....	30 00
403	Mme A.-E. Jacques.....	L'Epiphanie.....	30 00
404	Mlle Parmélia Bertrand.....	St-Esprit.....	30 00
405	" Rose-A. Quintin.....	Lavaltrie.....	20 00
406	" Marie-G. Delaney.....	".....	20 00
407	" Herminie Prud'homme.....	".....	20 00
408	" Marie Lemire.....	L'Assomption (paroisse).....	20 00
409	" Diana Miron.....	".....	20 00
410	" Léonide Bourgeois.....	Ste-Marie-Salomé.....	20 00
411	" Valérie Laporte.....	St-Sulpice.....	20 00
412	" Louise-A. Malo.....	St-Roch-L'Achigan.....	20 00
			\$285 00

TABLEAU--O.—*Suite.*

RAPPORT DE M. L'INSPECTEUR P.-A. ROY.

Nombre d'écoles sous contrôle, 138.

Somme à distribuer, \$345.00.

Nos	Nom et prénoms du titulaire.	Municipalité dans laquelle le titulaire a enseigné.	Montant de la gratification.
413	Mlle Aurore Dionne.....	St-Ambroise-de-Lorette.....	\$ 35 00
414	" Alméria Noël de Tilly.....	Beauport (paroisse).....	30 00
415	" Mathilda Dussault.....	Les-Écureuils.....	30 00
416	" Catherine Hennessy.....	Sillery (St-Colomban).....	30 00
417	" Odélie Ferland.....	" ".....	30 00
418	" Marie-Lse Béland.....	Ancienne-Lorette (village).....	30 00
419	" Georgiana Bochet.....	St-Alban (village).....	20 00
420	" Léda Morin.....	Sillery (St-Colomban).....	20 00
421	" Marie-Letitia Poliquin.....	Notre-Dame-de-Portneuf.....	20 00
422	" Céline Pagé.....	Les-Écureuils.....	20 00
423	" Marie-Hernance Langlais.....	St-Raymond (paroisse).....	20 00
424	" Estelle Langevin.....	Ste-Jeanne-de-Neuveville.....	20 00
425	" Lumina Thérien.....	Beauport (paroisse).....	20 00
426	" Joséphine Richard.....	N.-D.-de-Portneuf.....	20 00
			\$ 345 00

RAPPORT DE M. L'INSPECTEUR P.-J. RUEL.

Nombre d'écoles sous contrôle, 163.

Somme à distribuer, \$407.50.

427	Mlle Georgianna Boissé.....	Stukely-Nord.....	\$ 30 00
428	" Philime Pratte.....	St-Damien-de-Stanbridge.....	30 00
429	" Mathilde Gingras.....	Knowlton.....	30 90
430	" Emma Bathalon.....	Ely-Sud.....	30 00
431	" Régina Comeau.....	N.-D.-de-Stanbridge.....	30 00
432	" Philomène Gendreau.....	Ely-Nord.....	30 00
433	Mme Joséphine Archambault.....	St-Damien-de-Stanbridge.....	27 50
434	Mlle Opportune Gendreau.....	Stukely-Nord.....	20 00
435	" Marie Mercier.....	Eastman.....	20 00
436	" Adélie Jacques.....	Ste-Cécile-de-Milton.....	20 00
437	" Marie-Louise Hébert.....	Brome, dissident.....	20 00
438	" Marie-Délie Beaudoin.....	Roxton.....	20 00
439	" Maria Beauchamp.....	Ely-Sud.....	20 00
440	" Amanda Frégeau.....	Stukely-Nord.....	20 00
441	Mme Annie McGarry.....	Bolton-Est.....	20 00
442	Mlle Berthe Benjamin.....	Ste-Rose-de-Lima-de-Sweetsburg..	20 00
443	" Elmina Philie.....	St-Romuald-de-Farnham.....	20 00
			\$407 50

TABLEAU—O.—*Suite.*

RAPPORT DE M. L'INSPECTEUR JOS.-ED. SAVARD.

Nombre d'écoles sous contrôle, 169.

Somme à distribuer, \$422.50.

Nos	Nom et prénoms du titulaire.	Municipalité dans laquelle le titulaire a enseigné.	Montant de la gratification.
444	Mlle Anna Lapointe..	Ste-Anne (village)..	\$ 32 50
445	“ Léonide Gagné..	Laterrière..	30 00
446	“ Eugénie Lapointe..	“	30 00
447	“ Irma Tremblay..	Chicoutimi..	30 00
448	“ Marguerite Lindsay..	St-Gédéon-de-Grandmont..	30 00
449	“ Marie-Anne Boulé..	Normandin..	30 00
450	“ Delphine Potvin..	Jonquières..	30 00
451	“ Hélène Laforest..	Ville de Chicoutimi..	30 00
452	“ M.-Lse Gauthier..	Jonquières..	20 00
453	“ M.-Lse Bédard..	Bagotville..	20 00
454	“ Emma Tremblay..	St-Alphonse..	20 00
455	“ Emma Bouchard..	St-Alexis-de-la-Grande-Baie (par.).. . . .	20 00
456	“ Odiana Desbiens..	Chambord..	20 00
457	“ M.-Isola Tremblay..	St-Joseph-d'Alma..	20 00
458	“ M.-Anna Angers..	St-Jérôme..	20 00
459	“ M.-Imelda Laplante..	St-Gédéon-de-Grandmont..	20 00
460	“ M.-Diana Larouche..	Chicoutimi (paroisse)..	20 00
			\$ 422 50

RAPPORT DE M. L'INSPECTEUR A.-H. SIMARD.

Nombre d'école sous contrôle, 33.

Somme à distribuer, \$82.50.

461	Mlle Elmire Laberge..	Rivière-au-Tonnerre..	\$ 32 50
462	“ Irma Lajoie..	Tadoussac..	30 00
463	“ Catherine Cormier..	Pointe-aux-Esquimaux..	20 00
			\$ 82 50

RAPPORT DE M. L'INSPECTEUR AMÉDÉE TANGUAY.

Nombre d'écoles sous contrôle, 202.

Somme à distribuer, \$505.00.

464	Mlle Obéline Doyle..	St-Pierre-de-Broughton..	\$ 35 00
465	“ Caroline Drouin..	Enfant-Jésus..	30 00
466	“ Délima Poulin..	St-Georges..	30 00
467	“ Clara Turmel..	Ste-Angeles..	30 00
468	“ Georgianna Landry..	St-Elzéar..	30 00
469	“ Marie-Louise Poulin..	St-Victor..	30 00
470	“ M.-Anna Loubier..	St-Théophile..	30 00
471	“ Adéline Veilleux..	St-Georges..	30 00
472	“ Marie-Anna Roy..	St-Joseph..	30 00

TABLEAU—O.—*Suite.*RAPPORT DE M. L'INSPECTEUR AMÉDÉE TANGUAY.—*Suite.*

Nombre d'écoles sous contrôle, 202.

Somme à distribuer, \$505.00.

Nos	Nom et prénoms du titulaire.	Municipalité dans laquelle le titulaire a enseigné.	Montant de la gratification.
473	Mlle Virginie Binet.....	Ste-Marie.....	\$ 30 00
474	“ Rose-Anna Doyle.....	St-Pierre-de-Broughton.....	20 00
475	“ Albertine Gonthier.....	St-Georges.....	20 00
476	“ Célestine Gosselin.....	St-Zacharie.....	20 00
477	“ Joséphine Boily.....	St-Côme-de-Kennébec.....	20 00
478	“ Alice Poulin.....	St-Georges.....	20 00
479	“ Adélia Bouffard.....	St-Ephrem.....	20 00
480	“ Zélie Doyon.....	St-Joseph (village).....	20 00
481	“ Bérénice-Larochelle.....	St-Elzéar.....	20 00
482	“ Sophie Landry.....	“.....	20 00
483	“ Florentine Longchamp.....	St-Méthode-d'Adstock.....	20 00
			\$ 505 00

RAPPORT DE M. L'INSPECTEUR THOMAS TREMBLAY.

Nombre d'écoles sous contrôle, 90.

Somme à distribuer, \$225.00.

484	Mlle Julie Renaud.....	Ste-Agnès.....	\$ 35 00
485	M. J.-Bte. Tremblay.....	Eboulements.....	30 00
486	Mlle Hedwidge Tremblay.....	St-Siméon.....	30 00
487	“ Marie Tremblay.....	Malbaie.....	30 00
488	“ Mary Gauthier.....	Baie-St-Paul.....	20 00
489	“ Arthémise Riverin.....	Pointe-au-Pic.....	20 00
490	“ Elmira Simard.....	St-Urbain.....	20 00
491	“ Elizabeth Tremblay.....	Baie-St-Paul.....	20 00
492	“ Julienne Audet.....	Eboulements.....	20 00
			\$225 00

RAPPORT DE M. L'INSPECTEUR G.-S. VIEN.

Nombre d'écoles sous contrôle, 80.

Somme à distribuer, \$200.00.

493	Mlle S.-E Dorion.....	Québec.....	\$ 30 00
494	“ Céline Morel.....	St-Tite.....	30 00
495	“ Joséphine Côté.....	L'Ange-Gardien.....	30 00
496	“ Elise Lefrançois.....	“.....	30 00
497	“ Méléda Drolet.....	Québec.....	20 00
498	“ Hélène Lachance.....	“.....	20 00
499	“ Bernadette Trudelle.....	“.....	20 00
500	“ Bernadette Drouin.....	Ste-Famille.....	30 00
			\$200 00

TABLEAU—O.—*Suite.*

RAPPORT DE M. L'INSPECTEUR A.-L. GILMAN.

Nombre d'écoles sous contrôle, 120.

Somme à distribuer, \$264.00.

Nos	Nom et prénoms du titulaire.	Municipalité dans laquelle le titulaire a enseigné.	Montant de la gratification.
501	Mlle Grace-B. Simpson.....	Lochaber.....	\$ 22 00
502	Rév. F.-A. Shieman.....	High-Falls.....	22 00
503	Mlle Hattie Taylor.....	Bristol Pt. 2.....	19 00
504	" Laura McCartney.....	Clarendon.....	19 00
505	" Hattie Campbell.....	Maniwaki.....	17 00
506	" Dora Terris.....	East-Templeton.....	16 00
507	" M.-J. Switzer.....	Bristol Pt. 1.....	13 00
508	" Olga Dahms.....	Masham.....	13 00
509	" Laura Brown.....	Bristol.....	13 00
510	" M.-C. James.....	Clarendon.....	13 00
511	" Mary Cuthbertson.....	Bristol.....	12 00
512	" Mary Terris.....	Hull-South.....	12 00
513	" Augusta Purdy.....	" ".....	11 00
514	" Georgina Ogden.....	Hull.....	11 00
515	" Lorena Carmichael.....	Bryson.....	11 00
516	" E.-E. Vibert.....	Thorne.....	10 00
517	" A.-N. Macintyre.....	Lochaber.....	10 00
518	" Kate McDougall.....	Ste-Angélique.....	10 00
519	" Grace Fortier.....	Clarendon.....	10 00
			\$ 264 00

RAPPORT DE M. L'INSPECTEUR R.-J. HEWTON.

Nombre d'écoles sous contrôle, 107.

Somme à distribuer, \$236.00.

520	Mlle Henrietta Smith.....	Kingsey.....	\$ 11 80
521	" Elizabeth-M. L. Griffith.....	Durham-Sud.....	11 80
522	" Elizabeth Hepburn.....	Ascot.....	11 80
523	" Maude-E. Perkins.....	North-Ely.....	11 80
524	" Susie-N. Martin.....	Cleveland.....	11 80
525	" Maria Penney.....	Ascot.....	11 80
526	" Harriet Thompson.....	Brompton-Falls.....	11 80
527	" Jane-J. Norris.....	Milton.....	11 80
528	" Edna Wilson.....	Shipton.....	11 80
529	" Harriet Ives.....	Ascot.....	11 80
530	" Linnie-E. Holland.....	South-Stukely.....	11 80
531	" Laura-E. Dowd.....	North-Ely.....	11 80
532	" Bessee-A. Hillaker.....	Orford.....	11 80
533	" Olive McKay.....	Melbourne et Brompton-Gore.....	11 80
534	" Fanny Frost.....	Shipton.....	11 80
535	" Theresa Howard.....	North-Stukely.....	11 80
536	" Maude-L. Tonks.....	Cleveland.....	11 80
537	" Maude-S. McKenna.....	Ste-Pudentienne.....	11 80
538	" Mary-L. Hutton.....	Kingsey.....	11 80
539	" Gertrude-I. Cameron.....	Kingsey-Falls.....	11 80
			\$236 00

TABLEAU—O.—*Suite.*

RAPPORT DE M. L'INSPECTEUR I.-N. KERR.

Nombre d'écoles sous contrôle, 30.

Somme à distribuer, \$66.00.

Nos	Nom et prénoms du titulaire.	Municipalité dans laquelle le titulaire a enseigné.	Montant de la gratification.
540	Mlle Beatrice Bechervaise.....	Gaspé Sud.....	\$ 11 00
541	“ Lillian Dumaresq.....	Percé.....	11 00
542	“ Flora Assels.....	Percé.....	11 00
543	“ Winifrede Almond.....	Anse-aux-Gascons.....	11 00
544	“ Ida Miller.....	Port-Daniel-Ouest.....	11 00
545	“ Ethel de Ste-Croix.....	Roseville.....	11 00
			\$ 66 00

RAPPORT DE M. L'INSPECTEUR JAMES MCGREGOR.

Nombre d'écoles sous contrôle, 92.

Somme à distribuer, \$202.50.

546	Mlle Euphemia Dunn.....	Dundee.....	\$ 11 25
547	“ Alma-E. Whaelon.....	Franklin.....	11 25
548	“ Sarah McLemon.....	“.....	11 25
549	“ Christiana-E. McDiarmid.....	Havelock.....	11 25
550	“ Agnes-E. Watherston.....	Elgin.....	11 25
551	“ Gladys-L. Hyde.....	St-Thomas.....	11 25
552	“ Mabel Stewart.....	Howick.....	11 25
523	“ Olive-G. Booth.....	Godmanchester.....	11 25
554	“ Mary-M. Johnston.....	“.....	11 25
555	“ Annie-E. Watson.....	Hinchinbrooke.....	11 25
556	“ Minnie Todd.....	St-Martine (diss).....	11 25
557	“ Ethel M. McKell.....	St-Malachie-d'Ormstown.....	11 25
558	“ Annie-B. Milne.....	Howick.....	11 25
559	“ Mary-M. Maither.....	Dundee.....	11 25
560	“ Kate Smith.....	“.....	11 25
561	“ Lizzie-M. Hunter.....	Hinchinbrooke.....	11 25
562	“ Bessie Saunders.....	“.....	11 25
563	“ J.-Hadassah Rennie.....	St-Malachie-d'Ormstown.....	11 25
			\$ 202 50

RAPPORT DE M. L'INSPECTEUR J.-W. MCOUAT.

Nombre d'écoles sous contrôle, 132.

Somme à distribuer, \$290.00.

564	Mlle Jane McVicar.....	Wentworth.....	\$ 17 00
565	“ Annie Gorham.....	St-Eustache.....	16 00
566	“ Ethel Mackie.....	Chatham No 1.....	15 00
567	“ Hattie-L. Sharman.....	Carillon.....	15 00
568	“ Jessie Dobbie.....	Belle-Rivière.....	15 00
569	“ Christina Butler.....	Grenville (ville).....	13 00
570	M. D.-L. Gilmour.....	Longueuil.....	13 00
571	Mlle Ethel McNiece.....	Chatham No 1.....	13 00
572	“ Margaret Lumsden.....	Terrebonne.....	12 00
573	“ Alice Riddell.....	Chatham No 2.....	12 00
574	“ Laura Young.....	Pointe-Claire.....	12 00
575	“ Eva-May Cooke.....	Arundel.....	12 00
576	“ Edith Thompson.....	Vaudreuil, diss.....	11 00

TABLEAU—O.—*Suite.*RAPPORT DE M. L'INSPECTEUR J.-W. McOUAT—*Suite.*

Nombre d'écoles sous contrôle, 132.

Somme à distribuer, \$290.00.

Nor	Nom et prénoms du titulaire.	Municipalité dans laquelle le titulaire a enseigné.	Montant de la gratification.
577	Mlle Cath. C. Thompson.....	Chambly, diss.....	11 00
578	“ Laura Murdoch.....	Mille-Isles No 1.....	11 00
579	“ Elizabeth Patterson.....	Ste-Jérusalem.....	11 00
580	“ Minnie-B. Sulley.....	Sault-au-Récollet.....	10 00
581	“ Beatrice Baumgarten.....	Pointe-aux-Trembles.....	10 00
582	“ Bessie-C. Hall.....	St-Lazare, diss.....	10 00
583	“ Elizabeth Waldie.....	Longueuil.....	9 00
584	“ Robina Hislop.....	St-Laurent.....	8 00
585	“ Nellie-C. Berry.....	Grenville No 1.....	8 00
586	“ Marion Whitehead.....	Grenville No III.....	8 00
587	“ Elizabeth Burns.....	Arundel.....	7 00
588	“ Katie Sherwood.....	Arundel.....	6 00
			\$ 290 00

RAPPORT DE M. L'INSPECTEUR JOHN PARKER.

Nombre d'écoles sous contrôle, 125.

Somme à distribuer, \$274.50

589	Mlle Ella Lowry.....	Aubert-Gallion.....	\$ 18 30
590	“ Persis Parker.....	Hampden.....	18 30
591	“ Gertrude Jackson.....	South-Ham.....	18 30
592	“ C.-J. Lowry.....	Inverness.....	18 30
593	“ E. Mackenzie.....	Beaufort.....	18 30
594	“ Jessie McNicoll.....	St-Gabriel-Est.....	18 30
595	“ Jessie Mackenzie.....	Dudswell.....	18 30
596	“ Almira Fairservice.....	Stoneham.....	18 30
597	“ E.-Pearl Orr.....	Marbleton.....	18 30
598	“ Mary McDonald.....	Winslow.....	18 30
599	“ Emma McDonald.....	Hampden.....	18 30
600	“ Bessie Brouard.....	Dudswell.....	18 30
601	“ Lily McLean.....	Bury.....	18 30
602	“ M.-A. Larrabee.....	Whitton.....	18 30
603	“ Annie Oleson.....	Bury.....	18 30
			\$ 274 50

RAPPORT DE M. L'INSPECTEUR J.-M. SUTHERLAND.

Nombre d'écoles sous contrôle, 28.

Somme à distribuer, \$63.00.

604	Mme Annie-Keys Busteed.....	Mann.....	\$ 11 00
605	Mlle Jane-L. Robertson.....	New-Richmond.....	10 00
606	“ Lillian Fairservice.....	Sellarville.....	10 00
607	“ Annie McKenzie.....	Schoolbred.....	9 00
608	“ Lena-E. Doddridge.....	New-Richmond.....	9 00
609	“ Annie McPherson.....	Hamilton.....	7 00
610	“ Stella Scott.....	Maria.....	7 00
			\$ 63 00

TABLEAU—O.—*Suite.*

RAPPORT DE M. L'INSPECTEUR ERNEST-M. TAYLOR.

Nombre d'écoles sous contrôle, 134.

Somme à distribuer, \$294.00.

Nos	Nom et prénoms du titulaire.	Municipalité dans laquelle le titulaire a enseigné.	Montant de la gratification.
611	Mlle Maud Batcheller.....	Brome.....	\$ 9 80
612	“ Eliza Smith.....	“.....	9 80
613	“ Maud Wherry.....	“.....	9 80
614	“ Hattie Patch.....	“.....	9 80
615	Mme C.-Laraway Jones.....	Sutton.....	9 80
616	Mlle Jennie Hurlbut.....	“.....	9 80
617	“ Nellie Tupper.....	“.....	9 80
618	“ Ora Courser.....	“.....	9 80
619	“ Lou-J. Skillens.....	“.....	9 80
620	“ Elma-J. Merry.....	Potton.....	9 80
621	“ Helen-E. Taylor.....	Bolton-Est.....	9 80
622	“ Daisy-D. Vaughan.....	“.....	9 80
623	“ Maggie Savage.....	Bolton-Ouest.....	9 80
624	“ Edith Martin.....	“.....	9 80
625	“ Lillie-M. Stalker.....	Eastman.....	9 80
626	“ Minnie-M. Thompson.....	Farnham-Est.....	9 80
627	“ W.-E. McElroy.....	Dunham.....	9 80
628	“ Ethel-G. Ellison.....	“.....	9 80
629	“ Jennie Smith.....	St-Ignace.....	9 80
630	“ Jennie Watson.....	“.....	9 80
631	“ Emma Rix.....	“.....	9 80
632	“ Alma Hawkins.....	Frelighsburg.....	9 80
633	“ Iva Bridge.....	“.....	9 80
634	“ Lucy Dahms.....	Abbotsford.....	9 80
635	“ Jane-E. Norris.....	Granby.....	9 80
636	“ Maud Wallace.....	“.....	9 80
637	“ Mildred Savage.....	Shefford.....	9 80
638	“ Maud Whitehead.....	“.....	9 80
639	“ Alice-S. Newton.....	“.....	9 80
640	“ Janet Wallace.....	“.....	9 80
			\$294 00

RAPPORT DE M. L'INSPECTEUR WM THOMPSON.

Nombre d'écoles sous contrôle, 135.

Somme à distribuer, \$297.00

641	Mme Idelia Rogers.....	Eaton.....	\$ 19 80
642	Mlle Phelinda Pellerin.....	Hatley.....	19 80
643	“ Maud Wheeler.....	Newport.....	19 80
644	“ Annie Pocock.....	Compton.....	19 80
645	“ Annie Stenning.....	Dixville.....	19 80
646	“ Caroline Ives.....	Stanstead.....	19 80
647	“ Lulu Gould.....	“.....	19 80
648	“ Edith Temple.....	“.....	19 80
649	“ Nora-M. Little.....	Clifton.....	19 80
650	“ Winnie Oliver.....	Barnston.....	19 80
651	“ Flora Aldrich.....	“.....	19 80
652	“ Clara Fauvell.....	Compton.....	19 80
653	“ Frances Harvey.....	Clifton-Est.....	19 80
654	“ Grace Glen.....	Newport.....	19 80
655	Mme Mary Wallace.....	Dixville.....	19 80
			\$ 297 00

TABLEAU—P.

Livres de récompenses distribués par l'État

Nos.	LIVRES DISTRIBUÉS PAR	Bibliothèque religieuse et nationale, série in-8.										
		Série in-12.	Série in-18.	Série in-32.	Pèlerinages d'Outre-Mer. M. l'abbé Lindsay.	La question Métrisse. A. Ouimet.	Le Nord-Ouest. Mgr Taché.	Le pèlerin de la Terre Sainte. M. l'abbé de Laplanche.	Vénér. Frs Montmorency Laval. M. l'abbé Gosselin.	Mélanges poétiques et littéraires. F. G. Marchand.	Hist. de l'Hôtel-Dieu de Québec M. l'abbé Casgrain.	Chroniques du lundi. F. G. Marchand.
	M. le Surintendant.....	439	486	145	38	11	7	51	32	13	11
1	M. l'inspecteur Beaulieu.....	125	130	125	125	8	6	5	12	13	3	2
2	“ Bégin.....	100	120	120	130	6	4	4	12	10	3	2
3	“ Beland.....	118	120	135	110	10	3	3	10	10	2	2
4	“ Belcourt.....	125	125	130	130	10	3	4	12	12	5	3
5	“ Bergeron.....	120	100	120	120	8	2	2	8	8	1	1
6	“ Bouchard.....	110	120	120	120	10	2	3	12	12	3	2
7	“ Brault.....	110	115	115	120	6	5	3	8	10	4	2
8	“ Chabot.....	80	100	100	100	5	6	6
9	“ Cléroux.....	100	110	125	118	8	4	3	8	10	5	2
10	“ Curot.....	110	120	110	130	8	2	2	12	12	4	3
11	“ Côté.....	80	90	160	100	5	2	...	5	5
12	“ Demers.....	130	130	110	125	8	4	3	8	9	3	3
13	“ Dubeau.....	100	120	125	125	8	4	3	10	10	2	2
14	“ Fontaine.....	125	120	120	125	10	4	3	10	12	4	2
15	“ Genest-LaBarre	110	100	110	110	8	3	3	10	10	4	1
16	“ Guay, F.-X....	100	110	110	100	10	3	3	8	8	3	2
17	“ Guay, L.-A....	120	120	130	130	14	4	2	12	12	2	3
18	“ Goulet.....	120	100	132	128	10	4	2	12	12	1	2
19	“ Hébert.....	100	116	100	132	15	...	3	15	15	4	3
20	“ Lippens.....	100	120	132	130	10	2	2	13	8	3	2
21	“ Lévesque.....	120	110	115	120	8	5	6	8	12	4	2
22	“ Molleur.....	100	130	110	130	12	3	3	12	12	2	2
23	“ McGown.....	100	110	110	110	4	3	3	6	6	2	2
24	“ Pagé.....	126	120	110	130	10	3	2	10	10	1	2
25	“ Paquet.....	45	65	65	100	4	2	2	6	5	2	2
26	“ Primeau.....	100	125	110	130	8	2	2	10	10	3	2
27	“ Prud'homme...	110	130	102	130	10	2	1	12	12	5	3
28	“ Roy.....	110	162	122	125	10	6	5	20	15	2	...
29	“ Ruel.....	120	120	135	130	8	5	6	14	10	4	2
30	“ Savard.....	100	125	130	130	10	1	1	12	12	3	2
31	“ Simard.....	60	70	70	70	6	2	...	8	8	3	2
32	“ Tanguay.....	130	150	110	120	10	6	5	15	15	4	2
33	“ Tremblay.....	86	100	113	110	5	2	2	5	5	3	2
34	“ Vien.....	130	140	125	120	12	6	4	12	15	6	4
	Totaux.....	4059	4429	4071	4083	330	120	103	401	383	113	76

TABLEAU—P.

Intendant et les inspecteurs d'écoles en 1902-03.

Mémoires.—Gaspé.	Les can.-fran. de la Nouvelle-Anglet.—Rôyd. P. Hamon.	Le Palais Episcopal.	Mgr Tétu.	Noces d'Or des SS. de la Clairié de Québec.	Le Mariage clandestin.	M. l'abbé Anclair.	Le code catholique.	M. l'abbé Gosselin.	Histoire du Canada.	M. l'abbé Ferland.	L'Avenir du peuple canadien français.—De Nevers.	L'Union des deux Canadas.	L.-O. David.	Noces d'Or de la S. St-Vint. de P.	Mgr Tétu.	A la recherche de la vérité révélée.—M. l'abbé Magnau.	Henri de Bernière.	M. l'abbé Gosselin.	Divers.	Total des livres français.	Livres anglais.	Grand total.
29	16	11	10	15	40	10	3	4	4	26	30	106	1,549	120	1,669							
12	3	3	2	6	12	2	1	1	1	6	5	42	656	656							
10	3	4	4	4	4	4	1	1	1	10	6	33	603	603							
8	3	2	3	4	8	4	1	1	1	6	4	89	623	32	655							
14	4	5	3	6	12	2	2	2	2	10	6	46	689	689							
5	2	2	2	3	6	1	1	1	8	6	42	569	45	614							
5	2	2	3	6	12	2	1	1	1	10	4	152	622	622							
10	2	3	5	10	2	2	6	4	53	602	55	657							
10	10	10	6	423	80	503							
10	2	3	2	4	10	1	1	1	6	5	28	560	125	685							
5	3	3	3	5	12	2	1	10	5	63	634	45	679							
8	1	4	10	8	6	52	473	44	517							
8	4	3	4	4	10	1	1	1	8	5	53	642	54	696							
12	3	4	2	4	12	4	1	1	1	5	4	51	620	620							
15	2	4	2	4	12	2	1	1	1	6	4	38	636	35	671							
12	2	2	5	12	2	2	5	4	43	562	70	632							
6	3	3	4	8	8	2	1	2	2	5	4	27	533	175	708							
10	3	3	4	5	10	2	1	1	1	6	5	49	656	40	696							
8	3	2	3	3	12	2	2	3	10	6	65	643	643							
15	3	4	2	8	14	2	1	1	1	8	6	56	625	20	645							
8	3	3	3	4	8	2	1	1	1	10	4	45	616	616							
10	3	4	2	4	12	2	1	1	1	5	5	39	608	50	658							
8	3	2	2	5	11	2	1	1	1	8	8	49	618	25	643							
6	1	2	2	5	8	2	1	2	1	5	5	41	540	160	700							
8	2	2	1	3	8	2	1	1	5	6	39	602	33	635							
5	2	3	5	5	4	3	332	25	357							
10	3	3	4	4	10	2	1	1	2	6	4	52	609	22	631							
12	4	2	1	5	12	2	1	1	8	6	49	621	40	661							
15	2	2	4	20	44	670	40	710							
12	2	4	3	4	10	2	1	1	2	6	5	38	651	40	691							
12	3	3	12	1	10	5	31	605	605							
4	2	8	5	32	352	352							
15	4	6	3	5	15	2	1	2	2	5	6	46	687	37	724							
5	2	3	4	10	2	1	1	1	6	2	22	496	496							
12	5	6	6	5	10	4	2	2	3	5	6	16	675	100	775							
354	101	110	82	154	399	52	28	40	39	248	191	1494	21,602	1,512	23,114							

TABLEAU—Q.

**Rapport financier de la Commission des écoles catholiques de Montréal,
pour l'année scolaire 1902-1903.**

Depuis le dernier rapport, la Commission a fait faire une nouvelle évaluation de ses propriétés immobilières et mobilières.

D'après cette évaluation, ses bâtisses sont estimées à..... \$ 673,442 85
ses terrains à..... 366,272 90

Ensemble..... \$1,039,715 75

Ce qui montre un excédent de..... \$ 240,047 53
sur la valeur portée au bilan de l'année dernière.

Par suite de la dépréciation du mobilier en usage dans les écoles, la valeur de \$56,678.48 portée au bilan de l'année dernière, est réduite à \$30,230 30 d'après la nouvelle évaluation.

La taxe scolaire de 1902 s'est élevée à \$188,172.40 contre \$180,988.16 en 1901. Cette augmentation de \$7,184.24 a permis à la Commission de donner une légère majoration de traitement à ses professeurs et d'augmenter le personnel enseignant de quelques autres écoles. Malgré cela, cependant, comme on peut le constater par un coup d'œil sur le résumé des recettes et des dépenses, celles-ci ont surpassé celles-là de \$1,414.10, découvert comblé par le fonds de réserve qui diminue d'année en année.

L'inscription et la fréquentation ont été plus considérables pendant cet exercice que les années précédentes.

L'instruction a été donnée à 19,369 élèves catholiques et à 237 élèves non catholiques.

Cependant, malgré le grand nombre d'élèves admis dans les écoles, on se plaint que plusieurs enfants ne peuvent recevoir le bienfait de l'instruction, faute de place dans les écoles existantes; il reste donc à pourvoir au manque total d'écoles dans certaines localités, où le besoin s'en fait vivement sentir.

Le tableau comparatif des dépenses pour le soutien des écoles pendant les deux années scolaires finissant le 30 juin 1903 montre qu'en 1902-1903, les dépenses ont été de..... \$187,561 70
contre..... 180,476 02
en 1901-1902,

accusant une augmentation de..... \$ 7,084 78
pour ce dernier exercice

Le compte de capital indique qu'il doit au revenu une somme de \$8,854.59. la dite somme ayant été employée pour compléter les bâtisses des écoles Meilleur et Chauveau, ainsi que pour l'ameublement de ces écoles et autres, la balance de la dernière émission des débetures n'ayant pas été suffisantes pour cet objet.

COMPTE DE CAPITAL

DOIT		
Dû au revenu pour l'exercice 1901-1902.....		\$8232 12
Bâtisse, école Chauveau.....	\$292 14	
Bâtisse, école Meilleur.....	254 98	
Mobilier des écoles.....	150 35	
		697 47
AVOIR		
Vente de terrain, avenue du Plateau.....		8929 59
		75 00
Montant dû au Revenu.....		\$8854 59

Etat des Recettes et des Dépenses de la Commission des écoles catholiques
de Montréal, du 1er juillet 1902 au 30 juin 1903.

RECETTES.		
De la corporation de Montréal :		
Taxe scolaire de 1902		\$188172 40
Du gouvernement.		
Fonds de l'éducation supérieure	\$ 1105 12	
Fonds des écoles publiques	15091 66	
		16196 78
De la rétribution mensuelle, cédule E :		
Académie commerciale	4090 93	
Ecole Montcalm	2294 43	
Ecole Champlain	728 06	
Ecole Sarsfield	1104 50	
Ecole Belmont	850 04	
Ecole Olier	1541 55	
Ecole Edward Murphy	712 40	
Ecole Saint-Joseph	656 20	
		11982 18
Ecoles subventionnées, cédules B, C, D, colonne <i>autres dépenses</i> ..		
Bibliothèque et Chapelle	187 67	27008 62
Prix de fondation	190 00	
		377 67
Chirographie		
Loyers de salles académiques		136 06
Loyers de maisons		91 64
Intérêts sur dépôts en banque		616 00
		1384 44
Total des recettes ordinaires		
En caisse le 1er juillet 1902		245965 74
		12458 45
		258424 19
Du fonds de pensions des instituteurs :		
Retenue sur les traitements, du 1er juillet 1902 au 30 juin 1903 ..		1574 59
Des écoles du soir, cédule H :		
Du gouvernement pour les traitements	4700 50	
De la corporation pour fournitures classiques	200 00	
Des élèves, inscription aux cours	497 00	
		5397 50
Du Compte de Capital :		
Vente de terrain, avenue du Plateau		75 00
		\$265471 28
DÉPENSES.		
Soutien des écoles, cédule A		
Soutien des écoles, cédule B	\$81149 58	
Soutien des écoles, cédule C	37514 88	
Soutien des écoles, cédule D	49704 94	
	13060 47	
		\$184429 87
Réparation des écoles		
Réparations, maisons rue Saint-Urbain	3131 82	
	9 99	
		3141 82
Réparations, école Sainte-Anne (spécial)		
Améliorations, école Saint-Gabriel		1000 00
Assurance, école Saint-Gabriel		3363 11
Indemnité de logement, école Saint-Joseph		6 25
Taxes, maisons rue Saint-Urbain		500 00
		93 75
<i>Porté</i>		192534 80

<i>Report</i>		\$192,534 80
Dépenses, école Sainte-Brigide.....		68 00
Dépenses, école Chauveau.....		5 40
Livres de prix.....		797 97
Concours de 1902.....		38 00
Leçons de dessin et achat de modèles.....		297 90
Standard Life Assurance Co., annuité.....		8036 13
Impressions et papeterie.....		199 36
Bibliothèque et Chapelle.....	246 86	
Prix de fondation.....	160 00	
		406 86
Frais d'administration :		
Bureau de la commission.....	1935 43	
Bureau du directeur général.....	100 00	
Traitement des employés.....	4378 08	
		6413 51
Intérêts sur débetures.....	28400 00	
Intérêts sur obligations hypothécaires.....	3123 48	31523 48
Fonds d'amortissement.....		11547 93
La corporation :		
Remise de taxe pour l'École de réforme.....	499 25	
Remise de taxe pour Jos. Bernier.....	8 25	
Transféré de la liste No I, à la liste No II.....	3 60	
		510 50
Total des dépenses ordinaires.....		247379 84
Du fonds de pensions :		
Retenu par le gouvernement, de janvier à juillet 1902.....	1475 03	
Retenu par le gouvernement, de juillet 1902 à janvier 1903.....	1475 03	
		2950 06
Des écoles du soir, cédule H :		
Traitements, directeur général, principaux, professeurs et gardiens.....	4700 50	
Remise d'inscription.....	170 50	
Achat de livres et effets classiques.....	204 43	
Achat et distribution de prix.....	156 44	
Dépenses pour frais d'administration.....	28 25	
		5260 12
Du Compte de Capital :		
Bâtisse, école Chauveau.....	292 14	
Bâtisse, école Meilleur.....	254 93	
Mobilier des écoles.....	150 35	
		697 47
Ecole Chauveau, remise de garantie.....		50 00
		256337 49
Argent en caisse le 30 juin 1903.....		9133 79
		265471 28
RÉCAPITULATION		
<i>Recettes</i>		
Revenu ordinaire.....	245965 74	
Fonds de pensions, retenu sur les traitements.....	1574 59	
Des écoles du soir.....	5397 51	
Du fonds permanent ou capital.....	75 00	
En banque le 1er juillet 1902.....	12453 45	
		265471 28
<i>Déboursés</i>		
Dépenses ordinaires.....	247379 84	
Du fonds de pensions, retenu par le gouvernement.....	2950 06	
Des écoles du soir.....	5260 12	
Du fonds permanent ou capital.....	697 47	
Remise de garantie de contrat.....	50 00	
Balance en mains le 30 juin 1903.....	9133 79	265471 28

CÉDULE A.—Ecoles sous contrôle.

Académie et Ecoles	Où situées	Traitements	Chauffage	Eclairage	Taxe de l'eau	Gardiens et autres dépenses	Dépenses totales
Académie commerciale.....	Avenue du Plateau	\$11191 74	\$951 35	\$204 29	\$ 55 04	\$1267 72	\$13670 14
Ecole Montcalm.....	1160, rue De Montigny	12324 39	969 28	120 41	113 51	506 66	14034 26
Ecole Champlain.....	224, rue Fullum...	10775 46	571 20	55 63	71 21	467 45	11940 95
Ecole Sarsfield.....	97, rue du Grand Tronc.....	10673 44	636 51	101 01	89 49	447 34	11948 29
Ecole Belmont.....	245, rue Guy.....	7622 85	431 64	93 25	50 25	461 45	8712 44
Ecole Olier.....	216, rue Roy.....	9177 76	540 19	63 47	65 98	491 22	10343 62
Ecole Edward-Murphy.....	184, rue Craig.....	6646 30	596 14	23 40	35 36	434 85	7736 05
Ecole Saint-Joseph.....	141, rue St-Martin.	4150 00	1005 03	90 05	63 37	450 38	5763 83
	Totaux.....	\$72561 94	\$5751 34	\$756 51	\$ 549 11	\$453 68	\$84149 53

CÉDULE B.—Ecoles subventionnées.

Ecoles	Où situées	Par qui dirigées	Subvention	Indemnité de logement	Autres Dépenses	Dépenses totales
Ecole Plessis.....	83, rue Plessis.....	Frères des Ecoles-Christiennes.....	5350 00		\$1940 80	\$7290 80
Ecole Chauveau... ..	350, rue Centre....	" " "	5050 00	45 00	1055 10	6180 10
Ecole Ste-Brigitte..	134, rue Laprairie.	" " "	5450 00		1610 11	6960 11
Ecole Sainte-Anne..	50, rue Ste-Rose...	" " "	3850 00	1144 00	937 40	5981 40
Ecole Saint-Pierre..	113, rue Young....	Frères Maristes...	4660 00	1082 00	1293 55	7035 55
Ecole Meilleur.....	153, rue Paquet....	Frères Sacré-Cœur	3300 67		766 25	4066 92
		Totaux	\$27560 67	\$2271 00	\$7756 61	\$37514 88

CÉDULE C.—Ecoles subventionnées.

Noms des écoles.	Où situées.	Par qui dirigées	Subvention.	Indemnité de logement	Autres dépenses.	Dépenses totales.
Ecole Notre-Dame...	40, rue St-J.-Baptiste	Congr. de N.-D.	\$450 00	\$390 40	\$840 40
Ecole Notre-Dame-des-Anges.....	15, rue Mullins.....	" "	1350 00	599 90	199 90
Ecole Ste-Catherine..	754, Ste-Catherine...	" "	3600 00	1230 25	4830 25
Ecole Bourgeois	360, rue Plessis.....	" "	6750 00	1697 67	8447 67
Ecole Visitation.....	181, rue Craig	" "	3375 00	882 81	4257 80
Ecole Saint-Jo-eph..	2351, rue N.-Dame...	" "	3375 00	1121 97	4496 97
Ecole Sainte-Anne...	102, rue McCord.....	" "	2025 00	721 05	2746 05
Ecole Saint-Louis....	275, rue Roy.....	" "	2025 00	\$1000 00	563 30	3588 30
Ecole Ste-Marie	168, rue Craig.....	" "	1575 00	593 45	2168 45
Ecole Saint-Alphonse	120, rue Conway.....	" "	750 00	105 35	855 35
Ecole Saint-Charles..	710, rue Wellington..	" "	1350 00	516 75	1866 75
Ecole Sainte-Agnes..	306, rue St-Antoine..	" "	1350 00	381 59	1731 50
Ecole Saint-Patrice..	79, rue St-Alexandre.	" "	2025 00	1059 50	3084 50
Ecole Saint-Eusèbe ..	647, rue Fullum.....	" "	1800 00	482 75	2282 75
Saint-Jean-l'Evange- liste	337, rue Centre	Srs de Ste-Croix	3600 00	1121 05	4721 05
Institution des Aveu- gles	2009, Ste-Catherine..	Sœurs Grises ..	300 00	300 00
Orphelinat St-Alexis	242, rue St-Denis....	Srs de la Provid.	300 00	300 00
Jardin de l'enfance ..	45, rue Visitation....	" "	900 00	337 25	1237 25
Totaux....			\$36900 00	\$1000 00	\$11804 94	\$49704 94

CÉDULE D.—Dames et Demoiselles.

Ecole de Mme Mar- chand.....	48, rue St-Hubert....	Mme M. Mar- chand	\$1512 00	\$2708 00	\$4220 00
Ecole de Mademoi- selle Cronin	257, rue St-Antoine..	Mlle A. L. Cronin	528 00	498 72	1026 72
Ecole de Mme Désor- meaux	1270, rue Ontario....	Mme E. Désor- meaux.....	424 00	432 80	856 80
Ecole de Madame Richer	312, rue Logan	Mme A. Richer	260 00	149 45	499 45
Ecole de Mme Mac- kay-Wolff	490, rue Dorchester..	Mme M. M. Mac- kay-Wolff	444 00	688 25	1132 25
Ecole de Mademoi- selle Labelle	269, rue St-André ...	Mlle L. Labelle.	840 00	1329 90	2169 90
Ecole de Mademoi- selle Campion.....	622, rue Cadieux....	Mlle M. E. Cam- pion	140 00	140 00	280 00
Ecole de Mademoi- selle McDonnell	675, rue Lagauche- tière	Mlle M. J. Mc- Donnell.	400 00	167 25	567 25
Ecole de Mlle Viger.	202, rue St-Hubert..	Mlle E. Viger..	572 00	681 20	1253 20
Ecole de Mademoi- selle Ouellette.....	234, rue Amherst....	Mlle A. Ouellette	336 00	379 90	715 90
Ecole de Mademoi- selle Stephens.....	18, rue Fort.....	" M. Stephens	84 00	345 00	429 00
Totaux....			\$5540 00	\$7520 47	\$13060 47

CÉDULE E. - Etat indiquant la dépense nette pour le soutien
de chaque école.

ACADÉMIE ET ECOLES.	Nombre des instituteurs.	Nombre des institutrices.	Dépenses totales Cédulas A. B. C. D.	Moins		Dépenses nettes.	Fréquentation, Cédule F.	Coût par élève.
				Allocation du gouvernement.	Rétribution mensuelle.			
Académie commerciale	14		\$ 3670 14	\$ 366 12	\$ 4090 93	\$9213 09	402	\$22 92
Ecole Montcalm	16		14034 26	147 80	2294 45	11592 01	615	18 85
Ecole Charlevoix	14		11949 95	147 80	728 06	11065 09	578	19 49
Ecole Sarsfield	13		11948 29	147 80	1104 50	10695 99	507	21 16
Ecole Belmont	10		8712 44	147 80	854 04	7710 60	267	21 01
Ecole Olier	11		10343 62	147 80	1541 55	8654 27	467	18 53
Ecole Edward-Murphy	10		7746 05		712 40	7023 65	344	20 42
Ecole Saint-Joseph	13		5763 83		656 20	5107 63	582	8 78
Ecole Pleasis	17		7290 80			7290 80	942	7 74
Ecole St-Gabriel et Chauveau	16		6180 10			6180 10	689	8 97
Ecole Sainte-Brigide	17		6960 11			6960 11	815	8 54
Ecole Sainte-Anne	12		5981 40			5981 40	521	11 48
Ecole Saint-Pierre	15		7035 55			7035 55	410	17 16
Ecole Meilleur	10		4066 92			4066 92	602	6 76
Ecole Notre-Dame	2		840 40			840 40	104	8 09
Ecole N.-D.-des-Anges	6		1949 90			1949 90	257	7 58
Ecole Sainte-Catherine	16		4830 25			4830 25	673	7 17
Ecole Bourgeois	30		8447 67			8447 67	1249	6 76
Ecole Visitation	15		4257 80			4257 80	679	6 27
Ecole Saint-Joseph	15		4496 97			4496 97	555	8 10
Ecole Sainte-Anne	9		2746 05			2746 05	348	7 89
Ecole Saint-Louis	9		3588 30			3588 30	379	9 46
Ecole Saint-Marie	7		2168 45			2168 45	271	8 00
Ecole Saint-Alphonse	3		855 35			855 35	85	10 06
Ecole Saint-Charles	6		1866 75			1866 75	239	6 46
Ecole Sainte-Agnès	6		1731 50			1731 50	240	7 21
Ecole Saint-Patrice	9		3084 50			3084 50	378	8 16
Ecole Saint-Eusèbe	8		2282 75			2282 75	403	5 66
Ecole St-Jean-l'Évangéliste	16		4721 05			4721 05	647	7 30
Institution de Aveugles	3		300 00			300 00	89	3 37
Orphelinat Saint-Alexis	3		300 00			300 00	95	3 16
Jardin de l'Enfance	4		1237 25			1237 25	216	5 72
Ecole de Mme Marchand	10		4220 00			4220 00	405	10 42
Ecole de Mlle Cronin	3		1026 72			1026 72	134	7 66
Ecole de Mme Desormeaux	5		856 80			856 80	151	5 67
Ecole de Mme Richer	2		409 45			409 45	61	6 71
Ecole de Mme Mackay-Wolff	5		1132 25			1132 25	132	8 58
Ecole de Mlle Labelle	8		2169 90			2169 90	269	8 07
Ecole de Mlle Champion	1		281 00			280 00	48	5 83
Ecole de Mlle McDonnell	2		567 25			567 25	143	3 97
Ecole de Mlle Viger	5		1254 20			1253 20	175	7 16
Ecole de Mlle Ouellette	4		715 90			715 90	147	4 87
Ecole de Mlle Stephens	1		429 00			429 00	25	17 16
Totaux	191	216	\$184429 87	\$1105 12	\$11982 13	\$171342 62	16478	\$10 40

CÉDULE F.—Etat indiquant l'inscription, la fréquentation, la moyenne de l'assistance et de l'absence et le sexe.

ACADÉMIE ET ÉCOLES.	Inscription.	Fréquentation.	Moyenne de l'assistance.	Moyenne de l'absence.	Pourcentage de la fréquentation à l'inscription.	Pourcentage de l'assistance à la fréquentation.	Pourcentage de l'absence à la fréquentation.	SEXE.
Académie commerciale.....	454	402	354	48	88 54	88 06	11 94	Garçons.
Ecole Montcalm.....	721	615	548	67	85 29	89 11	10 89	"
Ecole Champlain.....	661	568	513	55	85 93	90 32	9 68	"
Ecole Sarsfield.....	628	507	449	58	80 73	88 56	11 44	"
Ecole Belmont.....	477	367	318	54	76 93	85 29	14 71	"
Ecole Olier.....	533	467	418	49	87 61	89 51	10 49	"
Ecole Edward-Murphy.....	408	344	298	46	84 31	87 64	12 36	"
Ecole Saint-Joseph.....	690	582	512	70	84 34	87 97	12 03	"
Ecole Plessis.....	1125	942	854	83	83 73	90 66	9 14	"
Ecole Chauvean et.....								
Ecole Saint-Gabriel.....	855	689	605	84	80 53	87 81	12 19	"
Ecole Sainte-Brigide.....	922	815	753	62	88 39	92 40	7 60	"
Ecole Sainte-Anne.....	580	521	470	51	89 82	91 21	9 79	"
Ecole Saint-Pierre.....	502	410	369	41	81 67	90 72	9 28	"
Ecole Meilleur.....	694	602	545	57	86 74	90 00	10 00	"
Ecole Notre-Dame.....	129	104	95	9	80 62	91 35	8 65	Filles.
Ecole Notre-Dames-des-Anges.....	311	257	233	24	82 68	90 66	9 34	"
Ecole Sainte-Catherine.....	804	673	642	31	83 70	95 40	4 60	"
Ecole Bourgeois.....	1490	1249	1183	67	83 82	91 72	5 28	"
Ecole Visitation.....	801	679	663	16	84 76	98 09	1 91	"
Ecole Saint-Joseph.....	661	555	516	39	80 93	92 97	7 03	"
Ecole Sainte-Anne.....	442	348	329	19	78 73	94 54	5 46	"
Ecole Saint-Louis.....	440	379	355	24	86 13	93 67	6 33	"
Ecole Sainte-Marie.....	319	271	255	16	84 95	94 10	5 90	"
Ecole Saint-Alphonse.....	106	85	67	18	80 18	80 00	20 00	Garçons et Filles.
Ecole Saint-Charles.....	335	289	273	16	86 26	94 46	5 54	Filles.
Ecole Sainte-Agnès.....	262	240	219	21	91 60	91 25	8 75	"
Ecole Saint-Patrice.....	433	378	357	21	87 29	94 44	5 56	"
Ecole Saint-Eusèbe.....	461	403	378	25	87 41	93 80	6 20	"
Ecole Saint-Jean l'Évangéliste.....	536	647	577	70	77 39	89 17	10 83	"
Institution des aveugles.....	97	89	89	00	91 95	100 00	0 00	Garçons et Filles.
Orphelinat Saint-Alexis.....	133	95	92	3	71 42	98 95	3 15	Filles.
Jardin de l'enfance.....	259	216	194	22	83 39	90 28	9 72	"
Ecole de Mad. Marchand.....	465	405	360	45	87 09	88 89	11 11	Garçons et Filles.
Ecole de Mlle Cronin.....	167	134	113	21	80 23	84 33	15 67	"
Ecole de Mad. Desormeaux.....	197	151	132	19	76 64	88 08	11 92	Filles.
Ecole de Mad. Richer.....	93	61	49	12	65 59	80 33	19 67	Garçons et Filles.
Ecole de Mad. MacKey-Wolff.....	175	135	105	30	75 42	78 78	22 22	"
Ecole de Mlle Labelle.....	314	269	235	34	85 66	87 36	12 64	Filles
Ecole de Mlle Campion.....	63	48	35	13	76 19	72 92	27 08	Garçons et Filles.
Ecole de Mlle McDonnell.....	151	143	97	46	94 70	67 83	32 17	"
Ecole de Mlle Viger.....	201	175	159	16	87 06	90 86	9 14	"
Ecole de Mlle Ouellette.....	182	147	119	28	80 76	80 95	19 05	"
Ecole de Mlle Stephens.....	29	25	23	2	86 20	92 00	8 00	"
	19606	16478	14942	1536	84 04	91 67	9 33	

CÉDULE G.—Tableau comparatif des dépenses pour le soutien des écoles pendant les années 1901-1902 et 1902-1903.

NOM DES ECOLES.	1901-1902	1902-1903
	Dépenses totales.	Depenses totales.
Académie commerciale	\$13390 29	\$13610 74
Ecole Montcalm	12739 31	14034 26
Ecole Champlain	11828 84	11940 95
Ecole Sarsfield	11043 63	11948 29
Ecole Belmont	9073 89	8712 44
Ecole Olier	9547 97	10343 62
Ecole Etwa d-Murphy	6461 18	7736 05
Ecole saint-Joseph	5353 99	5763 83
Ecole Plessis	7330 25	2790 80
Ecoles Saint-Gabriel et Chauveau	6589 75	6180 10
Ecole Sainte-Brigide	6966 43	6960 11
Ecole Sainte-Anne	5779 45	5981 40
Ecole Saint-Pierre	6409 20	7035 55
Ecole Meilleur	3653 00	4066 92
Ecole Notre-Dame	827 25	840 40
Ecole Notre-Dame-d-s-Anges	1777 35	1949 90
Ecole Sainte-Catherine	4949 18	4830 25
Ecole Bourgeois	8629 45	8447 67
Ecole Visitation	4306 35	4257 80
Ecole Saint-Joseph	5401 90	4496 97
Ecole Saint-Anne	2638 50	2746 05
Ecole Saint-Erude	3490 80	3588 90
Ecole Sainte-Marie	2129 67	2168 45
Ecole Saint-Alphonse	815 00	855 35
Ecole Saint-Charles	1744 50	1866 75
Ecole Saint-Agnès	1816 50	1731 50
Ecole Saint-Patrice	2867 00	3084 50
Ecole Saint-Eusèbe	2229 50	2282 75
Ecole Saint-Jean-l'Evangéliste	4602 52	4721 05
Institution des Aveugles	300 00	300 00
Orphelinat Saint-Alexis	300 00	300 00
Jardin de l'Enfance	1217 20	1337 25
Ecole de Mme Marchand	409 25	4220 00
Ecole de Mlle Crouin	1315 75	1026 72
Ecole de Mme Désormeaux	875 55	856 80
Ecole de Mme Richer	525 45	409 45
Ecole de Mme Mackay-Wolff	1091 00	1132 25
Ecole de Mlle Lavelle	1983 60	2169 90
Ecole de Mlle Champion	294 75	280 00
Ecole de Mlle McDonnell	703 50	567 25
Ecole de Mlle Viger	1074 05	1253 20
Ecole de Mlle Ouellette	623 45	715 90
Ecole de Mlle Stephens	424 00	429 00
	\$178345 20	\$185429 87
Réparations des écoles	2131 72	3131 83
	\$180476 82	\$187561 70

**CÉDULE H.—Bilan de la Commission des écoles catholiques de
Montréal, au 30 juin 1903.**

ACTIF		
Argent en caisse.....	\$9,133 79	
Bâtiments et terrains.....	1,039,715 75	
Mobilier.....	30,230 30	
Bibliothèque.....	7,706 67	
Atelier, matériaux.....	25 00	
		\$1,086,811 51
PASSIF		
Obligations (débentures).....	\$600,000 00	
Moins fonds d'amortissement et intérêts accrus au 31 décembre 1902..	200,855 90	
	\$399,144 10	
Obligations hypothécaires.....	50,000 00	
Baillleurs de fonds.....	15,764 26	
Standard Life Assurance Co.....	57,161 17	
Prix de fondation.....	4,601 66	
Balance au crédit de Bibliothèque et Chapelle.....	583 88	
Balance au crédit des écoles du soir.....	299 79	
Excédent de l'actif sur le passif.....	559,256 65	\$1,086,811 51

**CÉDULE I.—Ecoles du soir, recettes et dépenses pour l'exercice
de 1902-1903.**

RECETTES		
Du gouvernement, pour le traitement des professeurs.....	\$4,700 50	
De la Corporation, pour livres et effets classiques.....	200 00	
Des élèves, inscription aux cours.....	497 00	
En caisse au 1er juillet 1902.....	162 41	
		\$5,559 91
DÉPENSES		
Traitements, directeur général, principaux, professeurs et gardiens.	\$4,700 50	
Remise d'inscription aux élèves qui ont fréquenté les cours les deux tiers du temps.....	170 50	
Achat de livres et effets classiques.....	204 43	
Achat et distribution de prix.....	156 44	
Dépenses pour frais d'administration.....	28 25	
Balance en mains.....	299 79	
		\$5,559 91

Je certifie que l'état financier qui précède est exact et conforme aux écritures des livres de comptes de la Commission des écoles catholiques de Montréal.

Montréal, 2 novembre 1903.

N. RHEAULT,
Auditeur.

TABLEAU—R.

Recettes et dépenses du bureau des commissaires d'écoles catholiques romains de la cité de Québec, pour l'année académique 1902-1903.

RECETTES.		
1902		
Juillet 1, Balance en caisse.....		1,927 37
Reçu par loyer.....		120 00
“ de la cité de Québec.....		41,823 52
“ par remboursements de taxes d'eau.....		774 95
“ du département de l'Instruction publique.....		5,894 10
“ par divers.....		14 09
“ par intérêts.....		43 23
		\$ 50,597 26
DÉPENSES.		
Par salaires.....	\$ 35,078 50	
“ intérêts.....	3,511 78	
“ acomptes sur dette.....	2,561 90	
“ réparations.....	2,508 54	
“ loyers.....	1,390 00	
“ primes d'assurances.....	676 57	
“ taxes d'eau.....	902 36	
“ fournitures de classes.....	1,136 16	
“ distributions de prix.....	939 00	
“ gar liens de classes.....	116 00	
“ divers.....	1,099 42	
“ salaire du secrétaire-trésorier.....	400 00	
“ bois de chauffage.....	50 00	
“ balance en caisse.....	227 03	
		\$ 50,597 26

Québec, 5 juillet 1903.

(Signé)

C.-N. HAMEL,

Secrétaire-trésorier.

TABLEAU—S.—*Suite.*

ETAT des recettes et des dépenses du bureau des commissaires d'écoles protestants de Montréal, du 1er juillet 1902 au 30 juin 1903.—(*Suite.*)

	\$ cts.	\$ cts.
(2) COMPTE DU CAPITAL :		
(a) Actif réalisé.		
Commission scolaire d'Hochelega	472 88	
Joseph Ste-Marie, arrérages de taxes.....	4,853 00	
Joseph Langlois, " "	125 00	
		5,450 88
<i>Emprunts.</i>		
Fonds de pension :		
Montants déduits sur les traitements des professeurs du 1er juillet 1902 au 30 juin 1903.....	2,774 03	
Legs Murray, (intérêts en fidéicommis).....	18 06	
Emprunts temporaires.....	3,042 92	
Banque Molson, avances faites au 30 juin 1903.....	6,449 70	
David Rodger, prix, fonds de la dotation	500 00	
Susan Rodger, " "	500 00	
		13,284 71
DÉPENSES.		
(1) Sur les revenus.		
Maintien des écoles d'après l'état ci-joint.....	166,976 77	
Allocation à l'école modèle McGill.....	3,000 00	
" à l'école du jour du Baron de Hirsch.....	2,000 00	
Traitement du directeur des Jardins de l'enfance	60 00	
Traitement de M. W.-H. Smith, directeur de l'enseignement du solfège	850 00	
Traitement de Mlle E.-M.-M. Bendeley, pour conférences sur l'hygiène.....	259 02	
Ecoles du soir	777 65	
Livres de récompenses, médailles, etc.....	302 25	
Examineurs, 1902-03.....	300 00	
Dépenses légales.....	552 00	
		175,077 69
Impressions	1,184 63	
Annonces.....	90 18	
Allocation pour conférenciers.....	150 00	
		1,424 81
A reporter.....		176 502 50

TABLEAU—S.—*Suite.*

ETAT des recettes et des dépenses du bureau des commissaires d'écoles protestants de Montréal, du 1er juillet 1902 au 30 juin 1903.—*Suite.*

	\$ cts.	\$ cts.
Report.....		176,502 50
Intérêt à la :		
Banque Molson.....	294 60	
Maison de refuge des protestants de Montréal.....	108 34	
" Canada Life Assurance Co. ".....	2,687 00	
Héritiers Cherrier.....	2,400 00	
T. C. Aylwin.....	350 00	
G. B. Burland.....	329 31	
Emprunts temporaires.....	228 80	
Legs Murray (en fidéicommiss).....	18 06	
		6,416 11
Loyer des résidences des gardiens.....		732 00
Dépenses d'administration :		
Secrétaire-surintendant.....	3,000 00	
Trésorier.....	2,000 00	
Dépenses de bureau.....	1,099 08	
Dépenses diverses.....	1,695 47	
		7,794 55
Intérêt sur obligations, \$120,000 à 6%.....	7,200 00	
" " 380,000 à 4%.....	15,200 00	
		22,400 00
Propriété rue De Salaberry, rentes seigneuriales.....	224 75	
Taxes scolaire de la cité, payé de trop en 1901.....	939 81	
		1,184 56
Total des dépenses ordinaires.....		215,029 72
(2) SUR LE COMPTE DU CAPITAL.		
(a) Fonds d'amortissement sur obligations.....		8,919 53
(b) Terrain, édifices et ameublement.		
Bibliothèques des professeurs.....	74 71	
Ameublement école Mont-Royal.....	15 00	
Ecole Dufferin.....	127 15	
" High School ", ameublement.....	10 61	
do do.....	53 77	
do do.....	12 00	
do do.....	125 02	
		201 40
Ecole d'Hochelega, ameublement.....	122 15	
" de la rue Berthelet.....	5 00	
" Riverside.....	34 20	
" Lorne.....	14 25	
" Lansdowne.....	23 00	
" Senior.....	45 00	
" de la rue Sainte Anne.....	6 50	
" Royal Arthur.....	55 25	
Allocation pour l'achat de gravures, etc., pour les écoles.....	599 91	
		1,325 52

TABLEAU—S.—(Suite).

ÉTAT des recettes et des dépenses du bureau des commissaires d'écoles protestants de Montréal, du 1er juillet 1902 au 30 juin 1903.—*Suite.*

	\$	cts.	\$	cts.
(c) <i>Emprunts remboursés.</i>				
Fonds de pensions :				
Montants déduits de la subvention du gouvernement pour l'année 1902-1903.	2,763	54		
Emprunts temporaires remboursés	2,943	45		
Banque Molson, avances du 30 juin 1902, remboursée	12,178	93		
Legs Murray, coût des médailles		11		62
			17,897	54
(d) <i>Avances faites.</i>				
Commission scolaire de St-Grégoire-le-Thaumaturge, taxes non payées		15		86
Primes d'assurance (balances)	2,748	17		
Joseph Langlois, arrérages d'intérêts		125		00
Terrain rue Marlborough		26		25
			2,915	28
RÉCAPITULATION.				
RECETTES.				
Total des revenus ordinaires			227,350	00
Actif réalisé				5,450 88
Emprunts				13,284 71
			\$ 246,085	59
DÉPENSES.				
Total des dépenses ordinaires pour le soutien des écoles			215,029	72
Fonds d'amortissement sur obligations				8,919 53
Terrains, édifices et ameublements				1,323 52
			225,272	77
Emprunts remboursés			17,897	54
Avances faites				2,915 28
			\$ 246,085	59

TABLEAU—S.—Suite. Coût de l'entretien des écoles en 1902-1903.

Noms des écoles.	Traitements.	Pa vaterie.	Dépenses.	Combustible.	Réparations.	Assurances, eau et divers.	Totaux.
Ecole Aberdeen.....	\$ 10,799 72	\$ 235 53	\$ 104 91	\$ 754 44	\$ 187 41	\$ 251 61	\$ 12,333 62
“ de la rue Ste-Anne.....	7,412 15	145 99	97 21	328 55	314 17	132 31	8,430 38
“ rue Berthelet.....	8,737 65	230 00	102 85	525 55	334 38	96 77	10,027 20
“ Britannia.....	1,260 00	13 07	21 35	147 67	44 37	25 03	1,511 49
“ Dufferin.....	9,255 41	210 79	147 67	516 84	805 24	203 78	11,139 73
“ High School ” des filles.....	16,661 85	344 83	167 45	1,420 22	639 15	422 86	19,656 36
“ High School ”.....	27,069 47	528 69	283 72	1,420 21	1,105 19	434 16	30,841 44
Ecole Hochelaga.....	1,555 72	85 04	59 40	275 25	149 02	34 72	2,259 15
“ Lansdowne.....	9,728 56	318 33	137 01	520 96	382 88	161 16	11,248 90
“ Lorne.....	8,190 56	157 54	77 26	339 79	198 65	136 68	9,100 48
“ Mount-Royal.....	10,789 01	258 35	121 84	907 90	429 95	198 82	12,705 87
“ Riverside.....	8,810 95	228 73	98 12	615 83	424 55	196 01	10,374 19
“ Royal-Arthur.....	6,562 85	226 29	146 09	369 81	225 75	130 69	7,661 48
“ Senior.....	9,128 47	154 67	89 02	321 46	604 58	111 18	10,409 38
“ Victoria.....	7,429 27	145 71	61 11	432 46	367 48	89 45	8,525 48
“ de cuisine.....	453 36	11 21	252 75	34 30	751 62
	\$143,945 00	\$ 3,294 77	\$ 1,967 76	\$ 8,931 24	\$ 6,212 77	\$ 2,625 23	\$166,976 77

TABLEAU—S.—*Suite.*

ETAT comparé des recettes et des dépenses en 1901-1902 et en 1902-1903.

	1901-1902	1902-1903	Augmen- tation	Diminution.
RECETTES.				
Taxe scolaire de la cité, etc.....	\$154,503 65	\$ 157,366 08	\$ 2,862 43	
Taxe neutre, Hochelaga.....	644 25	632 21		\$ 12 04
Allocations du gouvernement.....	6,414 77	6,995 92	581 15	
Rétribution <i>High School</i>	20,509 72	21,119 91	610 19	
Rétribution <i>High School</i> , des filles.....	15,465 52	16,056 01	590 49	
do Ecoles publiques, Senior et du soir	25,112 41	24,793 25		319 16
Intérêts reçu.....	767 14	386 62		380 52
Total, revenu ordinaire.....	223,417 46	227,350 00	3,932 54	
DÉPENSES.				
Dépenses générales pour le maintien des écoles.....	177,788 29	181,213 61	3,425 32	
Subventions.....	5,824 81	5,000 00		824 81
Intérêts.....	29,105 72	28,816 11		289 61
Fonds d'amortissement.....	8,808 06	8,919 53	111 47	
	221,526 88	223,949 25	2,422 37	
Terrain, édifices et mobiliers.....	2,543 47	1,323 52		1,219 95
Total, dépenses ordinaires....	224,070 35	225,272 77	1,202 42	

NOTE.

Total revenu ordinaire.....		227,350 00	
Total dépense ordinaire.....		225,272 77	
Surplus appliqué à diminuer la dette flottante.....		2,077 23	
Diminution de la dette flottante au 30 juin 1902.....	21,339 09		
A déduire, actif réalisable.....	11,834 44		
		9,504 65	
Au 30 juin 1903.....	16,726 26		
A déduire, actif réalisable.....	9,298 84	7,427 42	
			\$2,077 23

TABLEAU—S.—*Suite.*

BILAN des commissaires d'écoles protestants de Montréal, au 30 juin 1903.

	\$ cts	\$ cts.
ACTIF.		
(a) Terrains, édifices et mobilier scolaire, d'après feuille de balance.....		1,037,928 44
(b) Actif réalisable :		
Propriété rue Malborough.....	1,409 81	
Joseph Langlois, bailleur de fonds.....	5,125 00	
Commission scolaire de St-Grégoire-le-Thaumaturge.....	15 86	
Primes d'assurance.....	2,748 17	9,298 84
		1,047,227 28
PASSIF.		
(a) Obligations à 6 %.....	120,000 00	
“ 4 %.....	380,000 00	
		500,000 00
Moins le fonds d'amortissement sur obligations du trésorier de la cité, 31 déc. 1902.....	168,731 31	
		331,268 69
(b) Dettes hypothécaires :		
“ Canada Life Assurance Co ”.....	64,400 00	
Succession Cherrier.....	60,000 00	
T.-C. Aylwin.....	7,000 00	
Mme Eleanor MacVicar.....	10,600 00	142,000 00
		473,268 69
(c) Dette flottante :		
Banque Molson.....	6,449 70	
Emprunts temporaires.....	5,977 61	
Fonds du concert de l'“ Empire Day ”.....	123 45	
Fonds des séances de la “ High School ”.....	93 75	
Fonds de pension.....	2,774 03	
Legs Murray.....	307 72	
Fonds de dotation, prix David Rodger.....	500 00	
Prix Susan Rodger.....	500 00	16,726 26
		2,978 68
(d) Dotations Frothingham.....		
Représentée par :		
Quinze parts de la Banque des Marchands.....	1,763 00	
Dépôt à la Banque d'Épargnes.....	31 37	
Bibliothèque de l'école Dufferin.....	1,184 31	
		2,978 68
Total du passif.....		489,994 95
Surplus.....		557,232 33
		1,047,227 28

TABLEAU—T.

Bureau des commissaires d'écoles protestants de la cité de Québec.

Cédule A.—Etat des recettes et des dépenses pour l'année 1902-03.

RECETTES.		DÉPENSES.	
	\$ cts.		\$ cts
Balance en caisse le 1er juillet 1902.	471 72	Maintien des écoles :	
Corporation de Québec.....	7,650 00	Cédule B.....	8,664 33
Arrérages de rétributions.....	54 35	Dépenses générales.....	56 57
Loyer.....	6 00	Papeterie et livres.....	26 24
Intérêts.....	11 84	Dép. du bureau et du secrétaire..	555 00
"Morris College".....	8 47	Loyer de l'école de la rue Elgin..	0 93
Fonds de la bibliothèque, "High School" des filles.....	5 00	Annonces.....	24 45
		Intérêt sur débetures.....	150 00
	8,207 38		9,477 52
<i>Rétributions mensuelles.</i>		<i>Sur le compte du capital.</i>	
"High School" des filles \$1,725 00		Obligations payées.....	1,000 00
Ecole de la rue Elgin :		Mobilier de l'école de la rue Elgin.	6 10
Départ. des garçons... 289 55		"High School" des filles, mobi-	
Départ. des filles..... 296 10	2,310 65	lier.....	27 50
		"High School" des filles, édifice.	137 00
<i>Subventions du gouvernement au 30 juin 1903.</i>		Argent à la Banque Union.....	417 95
Education supérieure... \$ 200 00			
Ecoles publiques..... 416 36			
	616 36		
Moins fonds de pensions des instituteurs..... 148 49			
	467 87		
Balance payée au 30 juin 1902..... 145 97			
	613 84		
Balance due au 30 juin 1903..... 65 80			
	548 04		
	11,066 07		11,066 07

TABLEAU—T.—*Suite.*

Cédule B.—Maintien des écoles en 1902-1903.

ÉCOLES.	Traitement des professeurs.	Papeterie et prix.	Combustible et luminaire.	Réparations.	Eau.	Divers et gardiens.	TOTAL.
" High School " des filles.....	\$2,950 00	\$105 13	\$281 63	\$231 37	\$ 75 00	\$298 03	\$ 3,941 16
Ecole de la rue Elgin..	3,642 00	101 68	345 01	125 48	60 00	449 00	4,723 17
Totaux.....	\$6,592 00	\$206 81	\$626 64	\$356 85	\$135 00	\$747 03	\$ 8,664 33

Cédule C.—Actif et passif, 30 juin 1903.

ACTIF.		PASSIF.	
Argent à la Banque Union.....	\$ 417 95	Obligations.....	\$ 2,000 00
Arrérages à percevoir, High School des filles.....	15 00	Fonds de la bibliothèque, High School des filles.....	5 00
Arrérages à percevoir, école rue Elgin, département des filles...	1 50	Surplus de l'actif sur le passif...	19,096 02
Subvention du gouvernement due au 30 juin 1903.....	65 80		
Edifice, école rue Elgin.....	7,124 48		
Mobilier, " ".....	1,343 49		
Edifice High School des filles....	10,532 73		
Mobilier, " ".....	1,529 40		
Mobilier du bureau.....	70 67		
	\$21,101 02		\$ 21,101 02

Québec, 17 juillet 1903.

Examiné et trouvé exact,

(Signé) JOHN SHAW,

Auditeur.

TABLEAU—T.—*Suite.*

Cédule D.—État de la fréquentation et du coût des écoles en moyenne.
—Cet état comprend les dépenses telles qu'indiquées dans la cédule B.

	Nombre de professeurs.	Moyenne du nombre des élèves.	Total des élèves inscrits.	Coût total du maintien des élèves.	Rétributions mensuelles.	Coût net.	Coût net par élève.
High School des filles.	7	119.2	155	\$ 3,941 16	\$ 1,740 00	\$ 2,206 16	\$18 46
Ecole rue Elgin.....	9	248.6	337	4,723 17	587 15	4,136 02	16 63

Cédule E.—État des dépenses faites sur le fonds du revenu tel qu'indiqué par l'état A.

	Fréquentation.	Coût net du maintien.	Proportion des dépenses non distribuées.	Total.	Coût par élève.
High School des filles.	119.2	\$ 2,201 16	\$ 365 94	\$ 2,567 10	\$21 53
Ecole rue Elgin.....	248.6	4,136 02	447 25	4,583 27	18 47


Cédule F.—Statistiques de la fréquentation.

	Total des élèves inscrits.	Nombre de jours de classe.	Moyenne des élèves inscrits.	Total de la présence quotidienne	Pourcentage de la présence quotidienne.
High School des filles.....	155	191	119.2	20,959	92
Ecole rue Elgin, département des filles	206	191	139.6	22,910	86
Ecole rue Elgin, département des garçons.....	131	191	109.0	18,264	87

Québec, 30 juin 1903.

(Signé)


F.-C. WURTELE,
Secrétaire-trésorier.



APPENDICE N° VIII

CONSEIL DE L'INSTRUCTION PUBLIQUE

PROCÈS-VERBAUX DES COMITÉS CATHOLIQUE
ET PROTESTANT.



CONSEIL DE L'INSTRUCTION PUBLIQUE.
COMITE CATHOLIQUE.

SESSION DE L'AUTOMNE 1902.

Séance du 10 septembre 1902.
(Avant-midi).

Présents :—L'honorable Surintendant de l'Instruction publique, président ; NN. SS. les archevêques d'Ottawa, de Québec ; NN. SS. les évêques de Pembroke, de Rimouski, de Chicoutimi, de Valleyfield, de Sherbrooke, de Tubuna, représentant Mgr l'évêque de Nicolet ; Mgr le vicaire-général Racicot, représentant Mgr l'archevêque de Montréal ; M. le chanoine A. Dumesnil, représentant Mgr l'évêque de St-Hyacinthe ; M. le vicaire-général H. Baril, représentant Mgr l'évêque de Trois-Rivières ; M. l'abbé John-A. McDonald, représentant Mgr l'évêque de Charlottetown ; l'honorable juge F. Langelier, l'honorable juge J.-E. Robidoux, les honorables MM. H. Archambault, Lomer Gouin, Dr J.-J. Guerin, Thomas Chapais, Gédéon Ouimet ; MM. Eugène Crépeau, H.-R. Gray, M.-T. Stenson, Alphonse Pelletier et M. Paul de Cazes, secrétaire.

Lecture des lettres de Mgr l'archevêque de Montréal, de Mgr l'évêque de Nicolet, de Mgr l'évêque des Trois-Rivières, de Mgr l'évêque de St-Hyacinthe et de Mgr l'évêque de Charlottetown, déléguant pour assister à cette session du comité catholique :

Sa Grandeur Mgr l'archevêque de Montréal, Mgr le vicaire-général Racicot ; Mgr l'évêque de Nicolet, Mgr l'évêque de Tubuna ; Mgr l'évêque de Trois-Rivières, le très révérend M. Baril, vicaire-général ; Mgr l'évêque de St-Hyacinthe, M. le chanoine A. Dumesnil ; Mgr l'évêque de Charlottetown, le révérend John-A. McDonald.

Le procès-verbal de la dernière séance est lu et adopté.

Le sous-comité chargé de l'examen des livres de classe présente le rapport qui suit :

RAPPORT DU SOUS-COMITÉ CHARGÉ DE L'EXAMEN DES LIVRES DE CLASSE.

Session du 9 septembre 1902.

Présents :—Mgr Blais, président, Mgr Emard, l'honorable juge Robidoux, l'honorable Dr Guerin, l'honorable Gédéon Ouimet et M. le Surintendant.

Ce sous-comité fait le rapport qui suit sur les livres soumis à son examen :

“ 1. “ L'Abécé, nouvelle méthode de lecture par l'image et l'ancienne épellation ”—2e partie—par Nérée Tremblay, est recommandé.

“ 2. “ Traité d'anatomie, de physiologie et d'hygiène privée ”, par le Dr “ Paul-E. Prévost.

“ Ce sous-comité est d'avis que des manuels d'hygiène étant déjà approuvés, “ il n'y a pas de raison pour recommander cet ouvrage qui ne peut être nécessaire aux élèves, quoiqu'il puisse être utile aux instituteurs.

“ 3. La “ Méthode d'élocution et de déclamation ”, cours élémentaire, “ cours moyen et cours supérieur—par G. Colonnier, est recommandée.

“ 4. “ Le Manuel de la Parole ”, traité de prononciation—par Adjutor “ Rivard, est recommandé.

“ 5. Ce sous-comité ne peut recommander le “ Traité de droit usuel ”, par “ Mme Gérin-Lajoie, quoiqu'il reconnaisse que cet ouvrage peut rendre de grands “ services aux instituteurs et aux institutrices, parce que ce n'est pas un livre de “ classe.

“ 6. “ Dictionnaire de la prononciation moderne de la langue française ”, par “ Victor Delahaye.—Quoique cet ouvrage ne soit pas, à proprement parler, un livre “ de classe, ce sous-comité croit devoir le recommander comme étant un ouvrage “ spécial.

“ 7. “ Méthodes d'écriture droite et penchée ”. Ce sous-comité, après avoir “ pris connaissance des représentations faites par les promoteurs des méthodes “ d'écriture droite et anglaise, croit devoir déclarer que les raisons données en “ faveur de la méthode d'écriture penchée sont très fortes, mais il laisse au comité “ catholique le soin de se prononcer sur la question.

(Signé)

† ANDRÉ-ALBERT,

Evêque de St.-Germain de Rimouski,

Président. ”

Sur proposition de M. Stenson, secondé par Mgr l'archevêque de Pembroke, il est résolu :

“ Que le rapport du sous-comité chargé de l'examen des livres de classe “ soit adopté pour tous les ouvrages recommandés et rejetés par lui, à condition “ qu'aucun de ces livres recommandés ne soit mis dans le commerce avant que “ le prix de vente ne soit marqué sur sa couverture ;

“ Que ce comité ne juge pas à propos de retirer l'approbation donnée déjà “ aux divers systèmes d'écriture verticale ou penchée. ”

Le sous-comité chargé de l'examen de la question de l'enseignement du dessin fait le rapport qui suit :

Session du 9 septembre 1902.

Présents :—Mgr Duhamel, président, M. Eug. Crépeau, M. Th. Stenson et M. le Surintendant.

M. le Surintendant de l'Instruction publique propose que :

“ Attendu que l'enseignement du dessin dans la Province, quoique inscrit au programme d'études, n'a pas, jusqu'à présent, produit de résultats satisfaisants et qu'il importe grandement de remédier à l'état de choses actuel ;

“ Attendu que le dessin, comme tout autre enseignement public, réclame :

“ 1. Une direction précise,

“ 2. Un personnel compétent,

“ 3. Une sanction efficace ;

“ Attendu que pour organiser cet enseignement avec un caractère essentiellement pratique, il nous faut laisser de côté les méthodes surannées pour adopter les plus nouvelles.

“ Ce sous-comité croit devoir recommander l'adoption des moyens qui suivent pour atteindre le but désiré :

“ 1. La promulgation d'un programme très détaillé, accompagné de commentaires et d'exercices destinés à fixer la méthode et à en assurer la pédagogie—ce programme tiendrait compte des besoins du pays, des aptitudes de la population, de nos moyens d'action ; servirait de phare aux professeurs et aux instituteurs et conduirait à une inspection sérieuse de l'enseignement du dessin à l'école.

“ 2. La nomination d'un inspecteur ou directeur du dessin, chargé de rédiger le programme sus-mentionné afin de le soumettre à l'approbation du Comité catholique. Ses fonctions seraient :

“ (1) D'organiser, sous la direction du Surintendant, l'enseignement du dessin dans les écoles primaires sous contrôle et dans les écoles indépendantes subventionnées ;

“ (2) De préparer efficacement le personnel enseignant chargé de réaliser le programme, et de mettre en œuvre les moyens les plus propres à surveiller, activer et contrôler cette réalisation ;

“ (3) De donner aux inspecteurs d'écoles, au moyen de leçons de choses et d'exercices montrés, une connaissance suffisante de l'esprit et des exercices du programme, connaissance sans laquelle ils ne pourraient ni en surveiller l'exécution, ni redresser les déviations possibles ;

“ (4) En un mot, de prendre les moyens propres à rendre le programme réalisable (1) à brève échéance, (2) sans grandes dépenses, (3) dans nos écoles actuelles, (4) par notre personnel ordinaire, afin que son application à la fois éducative et industrielle soit utile à tous.”

“ Après discussion, le sous-comité adopte la résolution qui suit :

“ Attendu que quelques membres du sous-comité n’ont pas pu prendre communication de toutes les méthodes de dessin qu’ils désiraient se procurer, ce sous-comité ne se croyant pas suffisamment renseigné pour faire un rapport final s’ajourne *sine die*.

(Signé)

I. THOMAS, arch. d’Ottawa.

Sur proposition de Mgr l’évêque de Valleyfield, ce rapport est adopté avec prière au sous-comité de se réunir avant la prochaine session de ce Comité.

Le Comité prend connaissance du rapport qui suit du bureau chargé d’examiner les aspirants à la charge d’inspecteur d’écoles :

Procès-verbal de la dix-neuvième session du bureau d’examineurs pour les aspirants à la charge d’inspecteur des écoles catholiques, tenue à l’Ecole normale Laval, les 26, 27, 28 et 29 septembre 1902.

Présents :—M, l’abbé Rouleau, principal de l’Ecole normale Laval, M. l’abbé Dubois, principal de l’Ecole normale Jacques-Cartier, M. Stenson, M. F.-X. Drouin et M. John Ahern.—M. Paul de Cazes, secrétaire.

Le bureau d’examineurs prépare les questions qui suivent, lesquelles ont été posées à chacun des candidats, sur les différentes matières, pendant le cours de l’examen :

EXAMEN ÉCRIT

1re Question.

COMPOSITION LITTÉRAIRE (2 heures)

Cette composition comptera comme composition littéraire et comme devoir sur la pédagogie.

“ Vous visitez une école et vous trouvez que la maîtresse n’enseigne ni la grammaire française, ni l’arithmétique d’après les règles de la pédagogie. Dites quels sont ces défauts (indiquez-en au moins trois sur chaque matière) et expliquez comment elle devrait s’y prendre ”

2e Question.

THÈME ANGLAIS

“ Nous eûmes assez longtemps un vent favorable pour aller en Sicile ; mais ensuite une noire tempête dérobe le ciel à nos yeux, et nous fûmes enveloppés dans une profonde nuit. A la lueur des éclairs, nous aperçûmes d’autres vaisseaux exposés au même péril, et nous reconnûmes bientôt que c’étaient des vaisseaux d’Enée ; ils n’étaient pas moins à craindre pour nous que les rochers.

3e Question.

VERSION ANGLAISE

“ Columbus had pursued his lonely journey across the Vega and reached the bridge of Pinos, about two leagues from Granada, at the foot of the mountain of Elvira, a pass famous in the Moorish wars for many a desperate encounter between the Christians and infidels. Here he was overtaken by a courier from

“ the queen, spurring in all speed, who summoned him to return to Santa Fé. He hesitated for a moment, being loath to subject himself again to the delays and equivocations of the court ; when informed, however of the sudden zeal for the entreprise excited in the mind of the queen, and the positive promise she had given to undertake it, he no longer felt a doubt, but, turning the reins of his mule, hastened with joyful alacrity to Santa Fé, confiding in the noble probity of that princess.”

4e Question.

ARITHMÉTIQUE

“ 1. Si les $\frac{5}{6}$ d'une verge de soie coûtent les $\frac{7}{8}$ d'une piastre, que coûteront les $\frac{4}{9}$ d'une verge ? (*Solution au moyen des fractions ordinaires*).

“ 2. Je vends deux maisons pour \$3000 chacune, sur la première je gagne 25% et sur la seconde je perds 25% ; en somme ai-je gagné ou perdu, et combien dans l'un ou dans l'autre cas ?

“ 3. Quel est l'intérêt de \$1800 pendant 146 jours à $7\frac{1}{2}$ pour cent ? (365 jours dans une année).

“ 4. A met dans une société \$3000 pendant 3 ans ; B, \$2000 pendant 4 ans et C, \$1500 pendant 2 ans. Au bout de 4 ans la société est dissoute ; quelle est la part de gain de chaque associé, si le gain total est de \$4000 ?

“ 5. Quel capital faut-il prêter pendant 3 ans et 4 mois à 6% pour que le capital avec les intérêts réunis soit de \$1800 ?

5e Question.

ALGÈBRE

“ 1. 50 ouvriers peuvent faire un ouvrage en 42 jours. Au bout de 15 jours, on ajoute à la troupe un certain nombre d'ouvriers, de sorte que le travail se trouve terminé 12 jours plus tôt. De combien d'ouvriers se compose l'équipe nouvelle à laquelle on a eu recours ?

“ 2. Trouver un nombre de deux chiffres sachant que la somme des chiffres est égal à 10 et que, si on retranche ce nombre du nombre retourné, le reste est égal à 36.

“ 3. Trouver la valeur de x et d' y dans les équations suivantes :

$$3x + y = a$$

$$2x + 3y = b$$

“ 4. Un bassin est alimenté par deux fontaines. La première, coulant seule, peut le remplir en 4 heures, et la seconde en 12 heures. On demande dans quel temps ce bassin serait rempli par les deux fontaines coulant ensemble.

“ 5. Trouver la valeur de x et d' y dans les équations suivantes :

$$4x - 3y = 9$$

$$5x + 7y = 65$$

6e Question.

GÉOMÉTRIE

“ 1. Quelle est : 1. la surface totale des 4 murs d'une salle longue de 8 verges, large de $6\frac{1}{2}$ verges et haute de 4 verges ; 2. le périmètre de cette salle ?

“ 2. Quelle est la surface d'un terrain triangulaire ayant pour côtés 13, 14 et 15 verges ?

“ 3. Un champ forme un trapèze dont les bases parallèles ont : le première 22 verges et la deuxième 26 verges ; la hauteur de ce champ est de 6 verges. Quelle est la surface du trapèze ?

“ 4. Quel est le volume d'un cylindre dont le diamètre est de 10 pouces et la hauteur de 30 pouces ?

“ 5. Une poutre en chêne doit servir de colonne ; elle a la forme d'un tronc de pyramide à bases carrées ayant 14 *pouces* et 20 *pouces* de côtés. La hauteur de cette colonne est de 20 pieds. Calculez le volume de la poutre. (Réponse en pieds cubes).”

7e Question.

GÉOGRAPHIE

“ 1. Quels sont les pays baignés par la Méditerranée ? Avec quelles mers communique-t-elle ?

“ 2. Où sont : Hong-Kong, Cuba, Iles Philippines, Porto-Rico, Manille, la Havane ?

“ 3. Décrivez le cours du Saint-Laurent depuis sa source jusqu'à l'Océan, indiquant les Etats, les Provinces et les îles principales qu'il arrose, ses principaux affluents et les grandes villes placées sur ses rives.

“ 4. Indiquez où se trouve en Canada les plus riches mines : (a) d'or ; (b) de charbon ?”

8e Question.

HISTOIRE

“ 1. Indiquez un événement important arrivé sous chacun des rois de France et d'Angleterre dont les noms suivent : Elisabeth, Charles I d'Angleterre, Georges II, Clovis, Philippe-Auguste, Charles V, Henri IV de France.

“ 2. A quelle date et sous quels gouverneurs ont été établis en Canada (a) le Parlement ; (b) le Gouvernement responsable ; (c) la Confédération ?

“ 3. Dans la guerre de la succession d'Autriche, de quel côté se mirent la France et l'Angleterre ? Quels furent pour la France les résultats de cette guerre ? Quels en furent en Amérique les principaux événements ?

“ 4. Par qui, quand et dans quelles circonstances fut accordée la Grande Charte, et fut présentée la Pétition des Droits ? Y a-t-il quelque relation entre ces deux événements ?

“ 5. Dites comment et dans quelles circonstances l'Angleterre, la France et le Canada furent engagés dans la guerre de l'indépendance des États-Unis ?”

9e Question.

LOIS SCOLAIRES

“ 1. Quelles sont les conditions à remplir pour avoir droit au fond de pension ?

“ 2. Quels sont les devoirs de l'inspecteur d'écoles à l'égard des instituteurs à leur retraite ?

“ 3. Quelles doivent être les conditions du terrain et de l'emplacement qu'on choisit pour une école ?

“ 4. Quel doit être le taux de la contribution mensuelle tant pour les écoles élémentaires que pour les écoles modèles ? ”

EXAMEN ORAL

1re Question.

GÉOGRAPHIE

“ 1. Quelle a été la plus ancienne colonie française en Amérique ?

“ 2. Quels sont les principaux produits exportés du Canada ? ”

2e Question.

HISTOIRE DU CANADA

“ L'Acte de la Confédération. ”

3e Question.

AGRICULTURE

“ 1. Quelle est l'industrie la plus rémunératrice de la province de Québec et donnez les raisons pour lesquelles cette industrie est plus avantageuse que les autres dans cette province.

“ 2. Qu'est-ce que le système de rotation et quels en sont les avantages. ”

4e Question.

SCIENCES

“ 1. Quels sont les différents mouvements de la terre ?

“ 2. Donnez la composition chimique de l'eau.

“ 3. Quelle est la cause de la coloration des corps ? ”

5e Question.

PHILOSOPHIE

“ 1. A quelles conditions le témoignage de l'homme peut-il être un critérium de vérité.

“ 2. Définition d'une idée, d'un jugement et d'un raisonnement. ”

6e Question.

HYGIÈNE

“ 1. Quelles sont les proportions que doit avoir une salle de classe eu égard au nombre des élèves qu'elle doit contenir ?

“ 2. Un enfant tombe sans connaissance dans une école, que doit-on faire ? ”

LECTURE FRANÇAISE

LECTURE ANGLAISE

DESSIN

ÉPREUVES

MM. Joseph-Hercule-Sévère Beaudet, Joseph-Vincent Beaumier et Joseph-Philias Goulet sont admis à subir l'examen et obtiennent les points qui suivent :

Notes des aspirants	Composition	Thème anglais	Version anglaise	Arithmétique	Algèbre	Géométrie	Lecture française	Lecture anglaise	Géographie	Histoire	Pédagogie	Agriculture	Lois scolaires	Hygiène	Sciences	Dessin	Total	Moyenne	Notes
Beaudet.....	5.5	3.5	6.0	5.2	2.0	3.8	5.0	5.0	3.5	2.5	4.5	4.0	3.0	4.0	3.5	4.0	65.0	4.1	Bien
Beaumier.....	5.0	4.5	5.0	6.0	2.5	5.6	5.0	3.5	5.5	5.5	5.8	6.0	5.2	5.0	4.5	5.0	79.6	4.9	Bien
Goulet.....	4.0	5.5	5.0	6.0	3.0	5.4	5.0	4.5	5.4	5.3	5.8	5.0	5.0	5.0	3.0	2.0	74.9	4.7	Bien

M. J.-V. Beaumier ayant subi l'épreuve d'une manière satisfaisante, sur tous les points, est admis.

MM. J.-H.-S. Beaudet et J.-P. Goulet sont refusés, parce qu'ils n'ont pas obtenu la note minimum, le premier sur la pédagogie et le second sur la composition française pour lesquelles il faut obtenir au moins la note 5.

Sur la connaissance générale de l'anglais, les candidats ont obtenu les notes qui suivent :

M. J.-H.-S. Beaudet—médiocre.

J.-V. Beaumier—bien.

J.-P. Goulet—avec distinction.

(Signé) M.-TH. STENSON,
Président.

Séance du 10 septembre 1902.
(Après-midi.)

Présents :—Les mêmes.

Sur proposition de M. Stenson, secondé par M. Pelletier, le comité recommande que :

“ Attendu que les conférences pédagogiques par les inspecteurs d'écoles n'ont été établies que temporairement et en attendant un meilleur système d'enseignement pédagogique ;

“ Attendu que les conférences pédagogiques diocésaines données à Montréal, l'an dernier, et à Québec, cette année, à titre d'essai, ont eu le plus grand succès et ont donné des résultats qui dépassent tout ce qu'en avait espéré ce comité ;

Il est résolu :

“ Qu'il ne soit plus donné de conférences pédagogiques par les inspecteurs et qu'il y soit suppléé par des conférences diocésaines du genre de celles qui ont eu lieu à Québec et à Montréal ;

“ Que le gouvernement soit prié d'octroyer, pour l'année fiscale prochaine, pour les dites conférences diocésaines, les six mille dollars que coûtent celles données par les inspecteurs, plus la somme qu'il a bien voulu fournir pour la conférence diocésaine de cette année à Québec ;

“ Que des conférences diocésaines comme celles de Montréal et de Québec aient lieu, l'été prochain, à quatre endroits qui seront désignés par ce comité à sa prochaine session.”

Il est résolu :

“ Que le gouvernement soit prié de vouloir bien distribuer gratuitement à toutes les écoles de la Province, pour faire partie de la bibliothèque pédagogique de chacune de ces écoles, un exemplaire du *Cours complet de commerce*, par F. T. D. M. S. et un exemplaire du *Cours élémentaire de commerce* par le même auteur, ouvrages dont le gouvernement possède un grand nombre d'exemplaires.”

Le comité renvoie au sous-comité chargé de l'examen des livres classiques une lettre de M. W.-P.-Joseph Bond, relativement aux *Tableaux des fractions* de M. l'inspecteur B. Lippens.

A la demande de M. l'abbé Dubois, principal de l'Ecole normale Jacques-Cartier, le comité recommande :

“ Que le traitement de M. J.-O. Cassegrain, professeur de l'Ecole normale Jacques-Cartier, soit porté à douze cents piastres par année, et celui de M. R.-O. Pelletier, professeur de musique de la même institution, à quatre cents piastres par année.”

A la demande de M. l'abbé Dubois, principal de l'Ecole normale Jacques-Cartier, ce comité recommande :

“ Que les deux changements suivants aient lieu dans le personnel de l'Ecole normale des élèves institutrices, confiée aux religieuses de la Congrégation Notre-Dame :

“ (1) La nomination de Sœur Sainte-Yolande pour l'enseignement de l'histoire, à la place de Sœur Sainte-Exupère ;

“ (2) La nomination de Sœur Sainte-Marie-Dorothée comme professeur de pédagogie pratique, à la place de Sœur Saint-Pierre de Séville ;

“ La révérende Mère Supérieure demandant ces changements afin de permettre aux Sœurs Saint-Exupère et Saint-Pierre de Séville de refaire leur santé dans d'autres positions où elles n'auront pas à enseigner.”

Une lettre de M. l'inspecteur Bouchard, suggérant d'accorder des primes aux inspecteurs d'écoles les plus méritants, reste sous considération.

Le comité croit ne pas devoir accorder la demande d'arrérages de subvention à l'école modèle de Fort-Coulonge.

La requête de M. Thomas Blais, professeur à l'École normale Laval, reste sous considération.

Le comité autorise les écoles modèles d'Upton et de Templeton-Est à prendre le titre d'académie.

Mgr l'archevêque de Québec propose, secondé par M. Eugène Crépeau :

“ Il est résolu qu'advenant sa mise à la retraite comme secrétaire du département de l'Instruction publique, M. Paul de Cazes soit maintenu dans sa charge de secrétaire de ce comité et jouisse des avantages qui furent accordés à son prédécesseur, M. le Dr Giard, par une résolution adoptée à la session du 19 octobre 1881, laquelle se lit comme suit :

“ Sir N.-F. Belleau propose : Que le traitement du Dr L. Giard comme secrétaire du Conseil de l'Instruction publique et de ce Comité, soit porté à quatre cents piastres par année, lorsque M. Giard aura été mis à sa retraite.”

Adopté à l'unanimité.

Le comité donne instruction à son secrétaire de remercier les Dames religieuses Ursulines de Québec pour la grande part qu'elles ont prise au succès obtenu par la conférence pédagogique diocésaine pour les institutrices catholiques, qui a eu lieu au mois d'août dernier.

Le comité procède à la distribution du fonds de l'Education supérieure.

Séance du 11 septembre 1902.

(Avant-midi.)

Présents:—L'honorable Surintendant, président ; Mgr l'archevêque d'Ottawa, Mgr l'archevêque de Québec, Mgr l'évêque de Pembroke, Mgr l'évêque de Rimouski, Mgr l'évêque de Chicoutimi, Mgr l'évêque de Sherbrooke, Mgr l'évêque de Tubana, Mgr le vicaire-général Racicot, M. le chanoine Dunesnil, M. le vicaire-général H. Baril, M. l'abbé John McDonald, l'honorable juge Langelier, l'honorable Gédéon Ouimet, M. Eug. Crépeau et M. Alphonse Pelletier.

Sur motion de l'honorable F. Langelier, secondé par Mgr Racicot, il est résolu :

“ Qu'ordre soit donné à chaque inspecteur d'écoles de faire, sur les municipalités de son district d'inspection qui reçoivent des allocations sur le fonds des municipalités pauvres, un rapport indiquant celles des dites municipalités qui sont réellement pauvres au point d'avoir besoin de recevoir de telles allocations.”

L'honorable F. Langelier, secondé par Mgr Racicot, propose et il est résolu :

“ Que le gouvernement de la Province soit prié de faire distribuer, dans toutes les écoles sous contrôle de ce comité, la nouvelle carte de la Puissance du Canada que le gouvernement du Canada vient de faire préparer.”

Le Comité continue à procéder à la distribution des subventions sur les fonds de l'Education supérieure et des municipalités pauvres, puis il s'ajourne.

SESSION DU PRINTEMPS 1903.

Séance du 13 mai 1903.

(Avant-midi).

Présents :—L'honorable Surintendant de l'Instruction publique, président ; NN. SS. les archevêques d'Ottawa, de Québec, de Montréal ; NN. SS. les évêques de Pembroke, de Charlottetown, de Rimouski, de Chicoutimi, de Sherbrooke, des Trois-Rivières, de Tubuna, représentant Mgr l'évêque de Nicolet ; Mgr Laflamme, représentant Mgr l'évêque de Valleyfield ; le très révérend chanoine Ant. O'Donnell, représentant Mgr l'évêque de St-Hyacinthe ; l'honorable juge F. Langelier, l'honorable juge J.-E. Robidoux ; les honorables H. Archambault, L. Gouin, Dr J.-J. Guerin, Gédéon Ouimet ; MM. Eugène Crépeau, H.-R. Gray, M.-T. Stenson, Alp. Pelletier, M. Paul de Cazes, secrétaire.

Le procès-verbal de la dernière session est lu et adopté.

Le sous-comité chargé de l'examen des livres de classe fait le rapport qui suit, lequel est adopté :

“ Session du 12 mai 1903.

Présents :—Mgr Blais, président, Mgr Bégin, l'honorable juge Langelier, l'honorable juge Robidoux, l'honorable Dr Guerin, l'honorable Gédéon Ouimet et l'honorable Surintendant,

“ Le système métrique”, par Goltman et M. LeRoy, n'a pas lieu d'être approuvé maintenant.

“ Le cours français de lecture graduée”, degré inférieur et cours moyen, par l'abbé J.-Roch Magnan.—Approuvé.—Le prix de l'exemplaire et de la douzaine d'exemplaires devra être inscrit sur la couverture du livre.

“ Manuel d'histoire du Canada en 200 leçons”, par le Père F. Bourgeois.—N'a pas été envoyé assez à temps pour que les membres du sous-comité aient pu en prendre suffisamment connaissance.

“ L'art de s'habiller soi-même”, par Mme Marie Boudet.—Approuvé.—Le prix de l'exemplaire et de la douzaine d'exemplaires devra être inscrit sur la couverture du volume.

“ Nouvelle méthode de Sténographie ”, par J.-S. White.—N'a pas été reçue assez à temps pour être examinée.

“ Droit usuel ”, par Mme Gérin-Lajoie. Le sous-comité suggère d'approuver cet ouvrage et de modifier le cours d'études pour les écoles modèles et académiques, de façon à rendre facultatif l'enseignement des matières qui y sont traitées.

(Signé) † ANDRÉ-ALBERT,
Evêque de Saint-Germain de Rimouski.

Le rapport du Bureau d'examineurs central est lu et adopté.

Le sous-comité chargé d'étudier la question de l'enseignement du dessin dans les écoles fait le rapport suivant :

Session du 12 mai 1903.

Présents :—L'honorable Surintendant, président, Mgr Bruchési, l'honorable M. L. Gouin, et M. M.-Th. Stenson.

Le sous-comité suggère ce qui suit en amendement à la motion de l'honorable Surintendant de l'Instruction publique présentée à la session du 10 septembre dernier de ce comité :

1^o “ Que la méthode de dessin des Frères des Ecoles chrétiennes et celle des Sœurs de la Congrégation de Notre-Dame soient particulièrement recommandées et qu'un programme soit rédigé en rapport avec ces méthodes par le sous-comité qui sera chargé de reviser le programme général des études. ”

2^o “ Qu'un professeur de dessin soit nommé pour donner aux inspecteurs d'écoles, au moyen de leçons de choses et d'exercices, une connaissance suffisante du programme, afin de mettre ces inspecteurs en état de diriger les instituteurs et les institutrices dans l'enseignement du dessin. ”

(Signé) BOUCHER DE LABRUIÈRE,
Président.

Il est proposé en amendement et adopté ;

“ Que le premier paragraphe de ce rapport soit adopté et que le second soit référé au sous-comité qui sera chargé de la revision du programme d'études. ”

Sur proposition de l'honorable Surintendant de l'Instruction publique, secondé par Mgr l'archevêque de Québec, il est résolu :

“ De former un sous-comité spécial chargé de reviser le programme d'études pour les écoles primaires catholiques et le tableau synoptique des matières de l'examen des candidats catholiques à l'enseignement, pour les trois degrés. ”

Sur proposition de M. H.-R. Gray, secondé par Mgr l'évêque des Trois-Rivières, il est résolu :

“ Que les membres du sous-comité chargés d'étudier la question de l'enseignement du dessin, auxquels sera adjoint l'honorable juge Langelier, seront membres de ce sous-comité ”.

Proposé par M. M.-T. Stenson, secondé par M. H.-R. Gray : “ Que ce comité recommande au gouvernement de payer une somme de trois cents piastres, annuellement, au propriétaire du “ Sténographe canadien ” pour prix de trois cents abonnements de son journal devant être distribués dans les académies de la Province. ”—Adopté.

Après avoir pris communication d'une lettre de Madame la Supérieure générale des Sœurs de la Congrégation de Notre-Dame, en date du 9 mai courant, le comité recommande au gouvernement de vouloir bien augmenter l'allocation de l'Ecole normale des filles de Montréal conformément à la demande.—Adopté.

Séance du 13 mai 1903.
(Après-midi.)

Présents :—Les mêmes.

La considération d'une requête du révérend M. McGratty et autres est remise à la prochaine session.

Le comité autorise M. Dessane à continuer l'index des instituteurs et des institutrices diplômés qui devra être fait tous les ans, moyennant une rémunération de cinquante piastres par année.

Le comité remet à la prochaine session la considération d'un nouveau mode de répartition de la subvention aux écoles publiques.

Le comité laisse au Surintendant de l'Instruction publique d'interpréter l'article 121 des règlements de ce comité, suivant les circonstances.

Sur proposition de l'honorable M. Archambault, il est résolu :

“ Que ce comité est d'opinion qu'il n'y a pas lieu de payer à même les fonds à sa disposition les frais de représentation à la convention de la société d'éducation du Dominion, qui devra être tenue à Winnipeg l'été prochain ”.

Il est proposé par l'honorable M. Archambault, secondé par l'honorable juge Langelier :

“ Qu'une somme de deux mille piastres soit prise à même les fonds de ce comité pour contribuer au paiement des cours de littérature française donnés à l'Université Laval, à Montréal et à Québec, durant l'année académique 1902-1903, dont mille piastres pour Montréal et mille piastres pour Québec. ”—Adopté.

La considération d'une communication faite par le révérend M. John-P. Kiernan est remise à la prochaine session.

Il est résolu que les mots qui suivent forment l'article 142a des règlements de ce comité :

“ Chaque fois que l'allocation d'une municipalité scolaire, sur le fonds des écoles publiques, aura été retenue, le Surintendant pourra remettre, à qui de droit, cette allocation, quand les causes pour lesquelles elle aura été retenue auront cessé d'exister, en faisant une déduction de quinze pour cent par année ou partie d'année. ”

Il est résolu que l'article 6 des règlements de ce comité soit amendé en retranchant les mots " être âgé de 25 ans au moins, et ".

Proposé par Mgr l'archevêque de Montréal, secondé par l'honorable Dr J.-J. Guerin, et résolu :

" Que M. Malone, actuellement professeur sous la commission scolaire catholique de Montréal et ancien élève de l'École normale, soit nommé professeur d'anglais à l'École normale Jacques-Cartier, en remplacement de M. Fahey, démissionnaire, avec un traitement de mille piastres par année ".

Le comité décide que les demandes d'augmentation du traitement des professeurs des Ecoles normales doivent être recommandées par les principaux de ces écoles.

Le comité autorise l'école No 2 de Sheen, comté de Pontiac, à prendre le titre d'école modèle, et les écoles modèles (couvents) de Granby et de St-Jean-Deschailons, à prendre le titre d'académie.

La considération de la remise d'arrérages à la municipalité scolaire de St-Blaise est remise à la prochaine session.

Il est résolu que l'article 27 des règlements de ce comité soit amendé en y ajoutant le mot " Maniwaki ".

Le comité s'ajourne.

COMITÉ PROTESTANT

(Traduction.)

SESSION DU 26 SEPTEMBRE 1902.

PRÉSENTS:—Le révérend W.-I. Shaw, LL. D., D. C. L., président ; M. George-L. Masten ; M. le professeur A.-W. Kneeland, M. A., B. C. L. ; le révérend A.-T. Love, B. A. ; le très révérend A.-Hunter Dunn, D. D., lord évêque de Québec ; M. H.-B. Ames, B. A. ; M. W.-S. McLaren, M. P. ; M. Gavin-J. Walker ; le Dr C.-L. Cotton ; le révérend E.-I. Rexford, M. A. ; le principal S.-P. Robins, LL. D., D. C. L. ; M. John Whyte ; M. James Dunbar, C. R., D. C. L. ; M. W. Shurtleff, LL. M. ; M. H.-J. Silver, B. A.

Le révérend E.-I. Rexford récite la prière à l'ouverture de la séance.

Lecture de lettres de M. le principal Peterson, LL. D., C. M. G., de l'honorable S.-A. Fisher, B. A., M. P., de l'honorable H.-T. Duffy, C. R., LL. D., M. P. P., et de M. Samuel Finley, qui s'excusent de ne pouvoir assister à la présente session.

Le procès-verbal de la dernière réunion est lu et approuvé.

Lecture du rapport de M. le secrétaire au sujet de ses pourparlers avec M. le professeur Robertson, en vue d'établir des centres scolaires pour l'enseignement de l'histoire naturelle et pour la fusion de certaines écoles. Il est ordonné que le rapport soit imprimé dans le "Record".

Lecture du compte-rendu de la conférence des inspecteurs avec M. le secrétaire, au mois de juillet dernier.

M. le secrétaire fait rapport qu'en vertu du testament de feu l'honorable Cecil Rhodes, une bourse de trois cents louis par année, pour un cours de trois ans, sera mise au concours dans la province de Québec, et permettra au titulaire d'aller poursuivre ses études à Oxford. Les conditions du concours seront annoncées plus tard par les exécuteurs testamentaires, mais le légataire fait connaître comme suit quelques-unes de ses intentions :

"Comme je désire que les élèves qui mériteront cette bourse ne soient pas de simples *piocheurs*, je veux que dans le choix du boursier il soit tenu compte : 1° de ses progrès en littérature et dans les sciences ; 2° de son goût et de ses succès pour les jeux athlétiques du dehors, tels que le "cricket", le ballon, etc. ; 3° des qualités qui en feront un homme, de sa véracité, de son courage, de son zèle au devoir, de sa sympathie et de sa compassion pour le faible, de sa bonté de cœur, de son désintéressement et de sa bonne camaraderie, et 4° des preuves qu'il aura su donner en classe de sa force de caractère, de son émulation, comme de l'intérêt porté à ses condisciples, car il est probable que plus tard, dans la vie, ce sont ces qualités-là qui lui feront regarder l'accomplissement de devoirs publics comme son plus haut objectif."

Le rapport du sous-comité chargé de distribuer les allocations provenant du fonds de l'éducation supérieure est soumis, et, après discussion, il est approuvé comme suit, et le secrétaire reçoit instruction de le transmettre au lieutenant-gouverneur en Conseil, pour qu'il reçoive son approbation, conformément aux articles 444 et 450 de la loi scolaire :

26 septembre 1902.

Votre sous-comité a l'honneur de faire rapport qu'il a tenu hier deux sessions auxquelles ont assisté cinq de ses membres dont les noms suivent : Le révérend Dr Shaw, le révérend A.-T. Love, M. G.-L. Masten et M. H.-J. Silver.

Le sous-comité regrette que son autre membre, le révérend E.-I. Rexford, n'ait pu assister à cette réunion et lui donner son concours si important.

(1) Dans l'examen des rapports de l'inspecteur des écoles supérieures et dans la préparation du projet provisoire de distribution du fonds de l'éducation supérieure, M. le secrétaire anglais du département et M. l'inspecteur des écoles supérieures ont efficacement aidé votre sous-comité. De plus, l'œuvre de votre sous-comité a été grandement facilitée par les tableaux, préparés avec tant de soin, que M. l'inspecteur des écoles supérieures a soumis.

(2) Comme l'année dernière, nous recommandons que la moitié de la somme provenant des honoraires des licences de mariages soit donnée au fonds des municipalités pauvres, et l'autre moitié, à l'éducation supérieure.

(3) D'après la méthode suivie l'année dernière, votre sous-comité recommande (a) que seize académies et trois écoles spéciales reçoivent \$200 chacune comme allocation, et que les cinq autres académies et une école spéciale reçoivent chacune \$150 comme allocations, (b) que sept écoles modèles reçoivent chacune une allocation de \$75.00, que huit reçoivent chacune \$60.00, et que les vingt-quatre autres écoles modèles reçoivent chacune \$50.00 et (c) que sept écoles modèles soient mises sur la liste spéciale avec les allocations suivantes :

Paspébiac.....	\$100.00	Arundel.....	\$ 50.00*
New-Richmond.....	100.00	Maple-Grove.....	50.00*
Bassin de Gaspé.....	100.00	Chicoutimi.....	50.00*
Longueuil.....	50.00*		

Votre sous-comité a l'honneur de recommander : (a) que l'allocation à on-Lgueuil soit payée par le département aussitôt que la commission scolaire de Longueuil lui aura fourni la preuve que l'installation d'une nouvelle maison d'école est un fait assuré ; (b) que l'allocation à Arundel soit continuée à la condition seulement qu'une nouvelle bâtisse soit érigée pour la fusion des écoles d'Arundel ; (c) que les conditions actuelles ne justifient pas l'admission de l'école de Maple-Grove au rang d'une école modèle, avant, que sa permanence comme telle ait été prouvée d'une manière plus évidente ; (d) que l'allocation soit continuée à Chicoutimi, si le département juge que le nombre des élèves qui ont fréquenté cette école est suffisant.

(4) Les gratifications et les octrois pour mobiliers scolaires, tels que proposés, ont été déterminés absolument d'après la règle que votre comité a adoptée au mois de février dernier.

(5) La distribution suivante du montant mis à la disposition de l'éducation supérieure a été préparée conformément aux principes ci-dessus et est recommandée à l'approbation du comité :

REVENU.

Part de l'octroi législatif de \$71,000.....	\$ 8,800 20	
Octroi législatif spécial pour les protestants.....	2,000 00	
Intérêts sur Règlement des biens des Jésuites.....	2,518 44	
Intérêts sur le fonds des licences de mariages.....	1,400 00	
Honoraires, licences de mariages, net.....	7,391 92	
		\$22,110 56

CHARGES FIXES.

Prix pour les emplacements scolaires les mieux entretenus	\$ 175 00	
Association des instituteurs.....	200 00	
Examineurs A. A.....	500 00	
Pour le traitement de l'inspecteur.....	700 00	
Examineurs-adjoints, examen du mois de juin.....	600 00	
Impressions des questions d'examen, express, frais de poste, papeterie, etc.....	500 00	
		\$ 2,675 00

A distribuer.....	\$19,435 56
-------------------	-------------

(*) Allocations conditionnelles.

OCTROIS POUR 1902.

UNIVERSITÉS.

McGill	\$ 2,075 00
Bishop's	1,125 00
	<hr/>
	\$ 3,200 00

ACADÉMIES.

	Allocations.	Gratifications.	Gratifications pour fournitures scolaires.	Total.
Lachute	\$ 200	\$ 110	\$ 75	\$ 385
Waterloo	200	99	50	349
Sherbrooke	200	96	75	371
Huntingdon	200	96	60	356
Coaticook	200	91	75	366
Cookshire	200	88	40	328
Granby	200	84	75	359
Stanstead	200	82	60	342
Knowlton	200	80	50	330
Inverness	200	77	25	302
Valleyfield	200	77	75	352
Ormstown	200	77	50	327
Shawville	200	73	25	298
Danville	200	71	60	331
Sutton	200	71	40	311
Aylmer	200	66	25	291
Lennoxville	150	61	50	261
St-François	150	60	50	260
Trois-Rivières	150	56	40	246
Bedford	150	51	25	226
Cowansville	150	51	50	251
	<hr/>	<hr/>	<hr/>	<hr/>
	\$3,950	\$1,617	\$1,975	\$6,642

ACADÉMIES SPÉCIALES.

"King's Hall"	\$200
"Dunham Ladies' College"	200
"High School" des filles, Québec	200
"High School", St-Jean	150
	<hr/>
	\$750

ÉCOLES MODÈLES.

	Allocations.	Gratifications.	Allocations pour fournitures scolaires.	Total.
Lachine	\$ 75	\$ 21	\$ 60	\$ 156
Farnham	60	20	40	120
Buckingham	75	19	50	144
Gould	50	19	40	109
Clarenceville	60	19	40	119
St-Lambert	75	18	60	153
Sawyerville	60	16	40	116
Como	50	16	40	106
Portage-du-Fort	50	16	40	106
Fairmount	75	16	50	141
Bishop's-Crossing	60	16	35	111
Scottstown	50	16	30	96
Bury	50	15	40	105
Waterville	60	15	50	125
Hemmingford	50	15	35	100
Clarendon	50	15	40	105
Lacolle	50	15	30	95
Windsor-Mills	50	14	35	99
Mansonville	75	14	40	129
Leeds	50	14	40	104
Montréal-Ouest	60	14	50	124
Beebe-Plain	50	12	30	92
Marbleton	50	12	30	92
Frelighsburg	50	12	60	122
Mégantic	60	11	35	106
Stanbridge-Est	50	11	40	101
Hull	75	11	50	136
St-André	50	11	40	101
South-Durham	50	10	40	100
Rawdon	50	10	35	95
East-Angus	60	10	30	100
St-Sylvestre	50	10	30	90
East-Hatley	50	10	35	95
Compton	50	10	35	95
Ulverton	50	10	40	100
St-Hyacinthe	50	9	35	94
Barnston	50	9	40	99
Magog	75	9	40	124
Kinnear's-Mills	50	8	30	88
	\$ 2,205	\$ 528	\$ 1,560	\$ 4,293

ÉCOLES MODÈLES SPÉCIALES.

Paspébiac	\$ 100
New-Richmond	100
Bassin-de-Gaspé	100
Maple-Grove	50
Longueuil	50
Arundel	50
Chicoutimi	50
	<hr/>
	\$ 500

RÉSUMÉ.

Aux municipalités pauvres.....	\$ 3,695 00
Universités.....	3,200 00
Académies (Allocations).....	3,950 00
“ (gratifications).....	1,617 00
“ (allocations pour ameublement scolaire).....	1,075 00
Ecoles modèles (allocations).....	2,205 00
“ “ (gratifications).....	528 00
“ “ (allocations pour ameublement scolaire)	1,560 00
Académies spéciales (allocations).....	750 00
Ecoles modèles spéciales (allocations).....	500 00
Total.....	\$19,080 00

Le rapport des surveillants aux examens du mois de juin est lu et référé au comité permanent des examens.

M. Margolese, de Montréal, se présente avec une requête de la commission scolaire de la corporation des Juifs Espagnols et Portugais, demandant que la langue hébraïque soit comprise dans la liste des matières facultatives du programme des écoles publiques sous le contrôle du bureau des commissaires d'écoles protestants de Montréal.

Proposé par le lord évêque de Québec, appuyé par l'échevin Ames, que l'enseignement de l'hébreux soit compris dans la liste des matières facultatives pour les écoles de cette province. Après discussion, il est décidé que la question reste soumise au comité et que le secrétaire reçoive instruction de prendre des informations d'ici à la prochaine session, auprès du bureau des commissaires protestants de Montréal, des diverses synagogues et d'autres sources.

La motion du lord évêque et de l'échevin Ames est convertie en avis de motion.

Le lord évêque de Québec, appuyé par le révérend A. T. Love, propose qu'un sous-comité soit nommé afin d'aviser aux moyens à prendre pour aider au secrétaire et lui permettre de consacrer une partie de son temps à présider aux réunions pédagogiques dans les divers districts d'inspection.

M. le président propose, dans une motion, les noms des personnes suivantes qui devront composer ce sous-comité : le lord évêque de Québec, le révérend M. Love, le Dr Dunbar, M. Maclaren, M. White, le Dr Cotton, M. Walker, l'honorable M. Fisher.—Confirmé.

Le secrétaire fait rapport que la somme de \$200, votée chaque année, par la législature, pour l'association des instituteurs protestants, a été mise au crédit du comité à la fin du dernier exercice financier. Il est autorisé à transporter cette somme à l'association des instituteurs protestants, en vertu de l'article 63.

Plusieurs écoles modèles demandent la permission d'enseigner les matières académiques. Comme dans aucun cas, elles ne se trouvaient pas à avoir rempli les conditions de l'article 87 des règlements, cette permission est refusée.

Il est résolu d'amender cet article 87 en y ajoutant les mots suivants : " mais cette restriction ne s'appliquera pas aux écoles modèles des comtés de Gaspé et de Bonaventure. "

Il est aussi résolu que l'inspecteur des écoles supérieures reçoive instruction de ne pas envoyer aux écoles modèles les questions d'examen des matières académiques, si ce n'est à celles que ce comité aura autorisées à donner cet enseignement.

Pour l'information du comité protestant, on donne lecture d'une résolution de l'association des inspecteurs protestants en faveur de l'adoption au Canada du système métrique des poids et mesures.

Le rapport de l'inspecteur des écoles supérieures est reçu.

Une requête venant de Chambly pour obtenir la permission de donner à l'école élémentaire de cette municipalité l'enseignement d'une école modèle du premier degré est référée au département qui y répondra.

Les commissions scolaires d'Irlande-Sud et de Hatley-Nord demandent la permission d'élever une de leurs écoles élémentaires au rang d'école modèle. Il est résolu que l'inspecteur des écoles supérieures soit chargé de visiter ces écoles et de faire un rapport à ce sujet.

Plusieurs demandes de diplômes en vertu de l'article 23 des règlements sont soumises, mais comme on n'a pas le temps de les prendre en considération, il est résolu que ces applications ne soient présentées, en règle générale, qu'à la session de novembre ou à celle de février.

Le rapport du sous-comité chargé de prendre connaissance des plaintes particulières ou générales au sujet de l'inspection des écoles supérieures est lu par M. Shurtleff, commissaire enquêteur. Le rapport est adopté, et il est ordonné que le rapport général soit communiqué au Dr Harper, que l'appendice soit déposé sur la table, et que le sous-comité soit prié de faire les recommandations qu'il croira justifiées par les faits.

Un vote unanime de remerciements est pris à l'adresse de M. Shurtleff qui a rendu de si grands services en conduisant l'enquête et en préparant son rapport si complet et si juste.

M. Rexford donne lecture d'un rapport du sous-comité du cours d'études, lequel est adopté.

Le secrétaire reçoit instruction de communiquer aux autorités universitaires ce qui a trait aux changements dans le cours d'études pour le degré d'associé ès arts.

Sur motion de M. le professeur Kneeland, il est unanimement résolu : "Que les félicitations de ce comité soient offertes au Dr G.-W. Parmelee, secrétaire du comité protestant du conseil de l'Instruction publique, sur la manière dont les autorités du Bishop's College ont si justement apprécié son œuvre et ses mérites, en lui conférant le diplôme de docteur en droit civil."

Le projet de procès-verbal est alors lu et la réunion s'ajourne au vendredi, 28 novembre prochain, sauf convocation plus prochaine par le président.

SESSION DU 28 NOVEMBRE 1902.

PRÉSENTS :—Le révérend W.-I. Shaw, LL. D., D. C. L., président ; M. Geo.-L. Masten ; le professeur A.-W. Kneeland, M.-A., B. C. L. ; le révérend A.-T. Love, B. A. ; le très révérend A.-H. Dunn, DD., lord évêque de Québec ; M. Samuel Finley ; M. H.-B. Ames, B. A. ; M. Gavin-J. Walker ; l'honorable S.-A. Fisher, B. A., M. P. ; le révérend E.-I. Rexford, M. A. ; le principal S.-P. Robins, LL. D., D. C. L. ; M. John Whyte ; M. James Dunbar, C. R., D. C. L. ; M.-W.-L. Shurtleff, LL. M. ; M. H.-J. Silver, B. A.

Le révérend Dr Shaw récite la prière.

On donne lecture des lettres par lesquelles MM. W.-S. MacLaren, M. P., et l'honorable H.-T. Duffy s'excusent de ne pouvoir assister à la réunion.

Lecture et adoption du procès-verbal de la dernière session.

Le secrétaire lit son rapport dont sont détachés les extraits suivants, d'après l'ordre du comité :

" D'après les statistiques relevées dans les bulletins des inspecteurs des écoles primaires pour l'année finissant le 30 juin 1902, le nombre total des instituteurs et institutrices dans les écoles élémentaires protestantes a été de 1070, et la durée moyenne de leurs services comme tels est de 6.05 ans. Neuf cent cinquante-sept de ces instituteurs ou institutrices étaient porteurs de brevets, et cent treize enseignaient sans avoir de diplômes. La durée moyenne de service des instituteurs brevetés a été de 6.48 ans, et des instituteurs non brevetés, de 1.75 an.

" Quatre cent dix-sept des instituteurs et institutrices brevetés ont obtenu des diplômes de l'Ecole normale McGill, et la durée moyenne de leurs services est de 7.43 ans. Et pour les 540 maîtres et maîtresses porteurs de diplômes du bureau central protestant, cette moyenne était de 5.72 ans.

" A propos de la mesure prise récemment par le comité protestant au sujet de l'enseignement des matières académiques dans les écoles modèles, je crois qu'il convient de soumettre l'état suivant :

" Dans les académies et les " *High Schools*," 16 instituteurs ou institutrices étaient porteurs de diplômes d'école élémentaire obtenus à McGill et enseignaient, en moyenne, depuis 12 ans ; 15 avaient des diplômes d'école élémentaire du bureau central et enseignaient en moyenne depuis 7 ans ; 54 des diplômes d'école modèle obtenus à l'Ecole normale McGill et enseignaient depuis

10 ans en moyenne, et 12 avaient des diplômes d'école modèle du bureau central et enseignaient en moyenne depuis 7 ans ; 41, des diplômes académiques de l'Ecole normale, enseignant en moyenne depuis 12 ans, et 16, des diplômes académiques du bureau central, enseignant en moyenne depuis 13 ans.

Dans les écoles modèles, 17 instituteurs avaient obtenu de l'Ecole normale McGill des diplômes d'école élémentaire et enseignaient en moyenne depuis 4 ans ; 16, des diplômes d'école élémentaire du bureau central, enseignant depuis 7 ans en moyenne ; 32, des diplômes d'école modèle de l'Ecole normale McGill, enseignant en moyenne depuis 5 ans, et 25, des diplômes d'école modèle du bureau central, avec un service en moyenne de 7 ans. Un instituteur avait enseigné durant six ans avec un diplôme académique de l'Ecole normale McGill, et huit avaient enseigné en moyenne pendant 13 ans après avoir pris des diplômes d'académie au bureau central.

“ En 1901, il est venu des académies et des écoles spéciales 125 demandes d'admission à l'Ecole normale, et il en a été rejeté une dizaine. Des écoles modèles, il est venu 48 applications dont huit ont été rejetées.

“ Bien qu'il soit trop tôt pour donner les statistiques de cette année, il semble certain que le nombre disponible des instituteurs et institutrices brevetés diminue, et qu'en certains endroits il devient très difficile de trouver des instituteurs de n'importe quelle catégorie. Trois causes principales concourent à ce résultat : 1. La modicité et la stagnation des traitements offerts ; 2. le nombre croissant des occupations auxquelles les femmes sont admises, et qui offrent une meilleure rémunération à celles qui auraient l'intelligence et l'instruction nécessaires pour enseigner ; 3. les exigences croissantes que l'on impose aux personnes qui veulent obtenir des brevets d'enseignement.

“ Sans appuyer sur chacun de ces points en particulier, je puis dire que j'ai vu bien des institutrices de cette province prendre assez à regret d'autres emplois uniquement à cause de meilleurs gages. Au mois de mars dernier, on m'avait demandé de recommander sept institutrices de cette province qui voudraient s'en aller enseigner dans l'Afrique du Sud à £100 par année. J'ai reçu plus de cent réponses de la part de bonnes institutrices, dont un bon nombre ont maintenant de l'emploi dans des bureaux, mais qui toutes auraient voulu enseigner avec un salaire raisonnable.

“ Cette question de trouver des maîtres et des maîtresses d'école devra bientôt s'imposer à l'autorité compétente, et le public doit reconnaître qu'il a une part à prendre dans la solution de ce problème.”

La motion de l'échevin Ames et du lord évêque de Québec au sujet de l'enseignement de l'hébreu, dont il avait été donné avis à la dernière session, est retirée après que le secrétaire eut donné lecture des lettres qu'il avait reçues à ce sujet. Et la motion suivante est présentée par le lord évêque de Québec, appuyé par M. Ames : “ Attendu qu'il a été prouvé devant ce comité que ceux qui réclament l'enseignement de l'hébreu dans les écoles protestantes de cette province ne constituent qu'une petite minorité des Juifs de Montréal, que la grande majorité s'oppose clairement à cet enseignement proposé ; en conséquence, cette demande ne peut être agréée.” Adopté.

On accorde à Clarenceville la permission d'enseigner les matières académiques dans son école modèle qui a le personnel voulu pour donner cet enseignement. Le secrétaire reçoit instruction de répondre, dans les autres cas, que le comité ne peut pas s'écarter de la règle adoptée à ce sujet.

Un sous-comité, composé de M. le Dr Robins, de M. Silver et de M. le professeur Kneeland, est nommé pour prendre en considération, d'une manière générale, la question de l'enseignement des matières académiques dans les écoles modèles, et faire là dessus des recommandations à ce comité.

On s'occupe ensuite du rapport concernant l'inspection des écoles supérieures et de la lettre récemment écrite par M. Dresser. Après discussion, la question générale de l'inspection des écoles supérieures est renvoyée au sous-comité, et le rapport est déposé sur la table. M. Shurtleff et M. Rexford sont ajoutés au nombre des membres du comité spécial, et le Dr Shaw est désigné comme son convocateur.

Le secrétaire soumet un projet d'amendements à la loi scolaire préparé au département pour obvier à la difficulté que l'on rencontre dans la distribution du fonds des écoles publiques d'après l'article 436. Le secrétaire explique que les fréquents changements opérés dans les limites des municipalités scolaires, pour l'avantage de l'éducation ou du culte religieux, rendent pratiquement impossible l'usage du recensement du Dominion, comme le veut la loi, recensement qui donne la population des municipalités rurales, des villages, des villes et des cités. Ces amendements proposent que les secrétaires-trésoriers des municipalités scolaires soient tenus de faire une fois tous les trois ans un recensement des élèves qui résident dans chacune d'elles, et que la distribution du fonds des écoles publiques se fasse d'après les chiffres ainsi donnés.

Après discussion, il est résolu, sur motion du révérend E.-I. Rexford et de M. John Whyte: " Que ce comité ayant pris en considération les amendements proposés par le Surintendant de l'Instruction publique à la disposition de la loi scolaire qui a trait à la distribution du fonds des écoles publiques désire représenter que, " tout en reconnaissant que le mode proposé obviendra probablement aux difficultés en question, il est d'avis qu'il serait plus avantageux d'adopter le mode suivi pour le fonds de l'éducation supérieure, et de pourvoir à ce que : 1^o le fonds des écoles publiques soit divisé entre les municipalités scolaires catholiques et les municipalités protestantes de la province, proportionnellement à la population respective de l'un ou l'autre culte dans la province, d'après le dernier recensement, et 2^o que le Surintendant de l'Instruction publique distribue annuellement ces deux sommes entre les municipalités catholiques et les municipalités protestantes, selon le cas, en proportion du nombre des enfants, âgés de cinq à seize ans, qui fréquentent les écoles dans ces municipalités. "

Il est résolu que le comité spécial des livres de classe reçoive instruction de commencer la revision qu'il doit faire tous les quatre ans de la liste des livres de classe, afin que cette liste puisse être soumise à l'approbation du comité à sa réunion du mois de mai.

Lecture d'une lettre de M. l'inspecteur Sutherland au sujet de l'établissement d'une académie dans le comté de Bonaventure, et le secrétaire reçoit instruction de répondre que le comité approuve cette idée, et qu'il fera ce qu'il pourra pour encourager les contribuables de New-Carlisle et de Paspébiac à mettre leur projet à exécution.

Proposé par M. le professeur Kneeland, secondé par M. l'échevin Ames, et

RÉSOLU :—Que le secrétaire reçoive instruction de préparer un état, qui sera soumis aux membres avant la prochaine réunion de ce comité, indiquant :—

1. Le traitement payé annuellement à l'inspecteur des écoles supérieures ;
2. Le montant total payé annuellement pour le bureau et autres dépenses casuelles de son bureau ;
3. Le coût total annuel de l'impression des questions d'examen, cédules, etc. des frais de poste et de messageries, relevant de ce bureau ;
4. La somme totale payée annuellement aux examinateurs qui donnent leur aide à M^r l'inspecteur ;
5. Le montant de toutes autres dépenses se rattachant à l'examen et à l'inspection des écoles supérieures, y compris les examens pour le degré d'associés en arts ;
6. Le nombre des écoles modèles et des académies visitées et examinées ;
7. Ce que coûte, en moyenne, au comité l'inspection, l'examen de chaque école, annuellement ;
8. Le montant total distribué annuellement à toutes ces écoles, en laissant de côté les universités ;
9. Le pourcentage que représente le coût total de l'inspection et de l'examen sur le montant distribué aux écoles modèles et aux académies.

Proposé par M. le professeur Kneeland, appuyé par M. Gavin Walker : 1. Que les mots "quand elles seront accordées" soient insérés à la page 138 des minutes imprimées de la session de février 1902, à la sous-section 3, après les mots "Que les gratifications"; 2. Que, attendu que ces gratifications données aux écoles supérieures ont précisément pour objet d'encourager l'enseignement réellement supérieur, et attendu que le fait d'accorder ces gratifications à toutes les écoles supérieures, quel que soit le mérite de leur enseignement et de leur œuvre, vient manifestement en contradiction avec cet objet en vue, le comité est d'avis qu'aucune gratification ne devrait être accordée à toute école qui n'accomplit pas son œuvre d'une manière satisfaisante.—Adopté.

Proposé par M. le professeur Kneeland, appuyé par M. Gavin Walker, et

RÉSOLU.—"Que, attendu qu'en adoptant le mode actuellement en vigueur pour déterminer le rang et le montant de la gratification, il avait été décidé que

l'on accorderait une première allocation à toutes les institutions sous contrôle, et attendu qu'en certains cas l'existence même de ces institutions dépend en grande partie de ces allocations, le comité est d'avis que cette allocation première devrait être uniformément de cent cinquante piastres pour les académies, et de cinquante piastres pour les écoles modèles, la gratification devant augmenter proportionnellement, et que le comité spécial chargé de voir aux distributions annuelles reçoive instruction à cet effet.

Le rapport de l'inspecteur des écoles supérieures, d'après lequel sont accordés les prix pour les emplacements bien entretenus, est lu et renvoyé à son auteur pour qu'il le corrige et le rende conforme aux règlements concernant ces prix.

Le rapport du comité spécial concernant l'achat et la distribution des dictionnaires et des livres de lecture est lu et adopté. Il fait voir que l'achat et la distribution ont été faits d'après les instructions données de temps à autre par le comité.

Les mémoires des instructions aux instituteurs, qui doit accompagner le programme des écoles modèles et des académies, est présenté, et après avoir discuté les parties qui avaient été modifiées, on les approuve.

Le Dr Dunbar fait son rapport à propos du changement de phraséologie dans certains articles des règlements afin de les rendre conformes à la loi. Ce rapport est adopté et renvoyé au bureau central des examinateurs, pour que les recommandations qui y sont faites soient mises à exécution.

Le secrétaire fait rapport que quelques académies n'ont pu recevoir leurs instruments de physique assez tôt pour leur permettre de présenter au départements leurs comptes complets avant la fin de l'année fiscale, et il demande en conséquence qu'un nouvel ordre soit émis, si les balances dues à ces académies doivent être payées.

Il est résolu que ces balances soient payées d'après la liste soumise.

Le rapport du comité spécial auquel sont référées les demandes de diplômes de la part de personnes qui sont munies de certificats obtenus en dehors de la province, est reçu et adopté, avec cette restriction que toute personne désirant obtenir un diplôme, et qui n'est pas déjà sujet britannique, devra instituer la procédure nécessaire pour obtenir la naturalisation, avant qu'aucun diplôme ne lui soit accordé.

Le sous-comité chargé d'aviser aux moyens à prendre pour nommer un assistant au secrétaire anglais du département de l'Instruction publique, soumet un rapport partiel de ses travaux et est continué.

Le rapport intérimaire du Dr Harper est soumis et on en lit un résumé. Le tout est renvoyé au comité spécial de l'inspection des écoles supérieures.

Sujet à la vérification ordinaire par le président, l'état financier est accepté comme suit :

ÉTAT FINANCIER DU COMITÉ PROTESTANT DU CONSEIL DE L'INSTRUCTION
PUBLIQUE, 28 NOVEMBRE 1903.

RECETTES.

1902.		
Mai 20.	Balance en caisse.....	\$2,223 38
juil. 12.	Balances non dépensées.....	2,705 76
“ 19.	“ “	5 32
“ 19.	Appropriation au comité protestant.....	1,500 00
		<hr/>
		\$ 6,434 46

DÉPENSES.

1902.		
Juin 4.	Geo.-W. Parmelee, 4 mois de traitement.....	\$ 83 33
“ 4.	“ Canada Envelope Co.” pour le Dr Harper... ..	26 54
“ 16.	F.-E. Grafton & Sons, dictionnaires.....	1,204 59
“ 27.	W. Vaughan, allocation au bureau des associés ès arts	500 00
“ 12.	T.-J. Moore & Co., papeterie et impressions pour le Dr Harper	174 67
Juil. 12.	John Parker, pour payer les assistants exami- nateurs, examens du mois de juin.....	567 00
“ 17.	Geo.-W. Parmelee, pour payer dépenses du Congrès des inspecteurs -- \$109.50 et autres petites dépenses—\$30.50	140 00
“ 31.	J.-M. Harper, traitement.....	300 00
Sept. 17.	Voiture, transp. “ Readers”.....	5 50
“ 17.	D. Rattray & Sons, emmagasinage des “ Readers”	34 00
“ 26.	Geo.-W. Parmelee, traitement.....	62 50
“ 26.	J.-M. Harper, traitement	300 00
Oct. 2.	W.-L. Shurtleff, dépenses enquête <i>re</i> écoles supé- rieures.....	109 70
“ 2.	Dr. J.-M. Harper, frais de poste et dépenses di- verses	218 06
“ 8.	Alian, Rae & Co., fret des dictionnaires.....	22 41
“ 19.	R.-A. Richardson, classer et encaisser “ Readers”	34 50
“ 21.	A. Doré, fret et voiturage, distribution des “ Readers”	38 84
Nov. 4.	T.-J. Moore, échantillons de dictionnaires... ..	9 35
“ 18.	A.-W. Colley, passer entrée et voiturage.....	9 55
“ 20.	Edward Arnold, 250 séries de “ Britannia Readers,” et commission sur lettre de change.	277 46
“ 28.	Balance réelle en caisse	2,316 46
		<hr/>
		\$ 6,434 46

Balance en caisse.....	\$
Chèque non payé.....	1,287 01
	<hr/>
Balance au livre de banque.....	\$3,603 47

COMPTÉ SPÉCIAL.

1902.

Jun, 20.	Intérêt sur le fonds des licences de mariages.....	\$1,400 00
	Intérêt sur le fonds des Biens des Jésuites.....	2,518 44
		\$ 3,918 44

CONTRA

1902.

Jun 20	Transport au surintendant de l'Instruction publique.....	\$ 3,918 44
--------	--	-------------

COMPTÉ SPÉCIAL.

1902:

Nov. 18.	Trésorier de la cité de Montréal.....	1,000 00
----------	---------------------------------------	----------

CONTRA

1902.

Nov. 18.	Principal S.-P. Robins, pour l'Ecole normale.	1,000 00
----------	---	----------

Vérifié et trouvé exact,

28 novembre 1902.

(Signé)

WILLIAM-I. SHAW,
Président.

Sur motion de l'honorable S.-A. Fisher, appuyé par M. S. Finley, il est

RÉSOLU :—Que le comité désire exprimer son appréciation du rapport que le professeur Adams de l'université de Londres a fait sur les écoles protestantes de Québec, et qui a été distribué aux membres de ce comité. Il considère que ce rapport, dû à la plume d'un homme aussi entendu dans les questions d'éducation, d'un observateur si minutieux et d'un raisonneur si autorisé dans ces matières, mérite bien d'être étudié avec attention par tous ceux qui s'intéressent aux problèmes de l'éducation dans la province de Québec, et qu'il sera d'un grand avantage pour ce comité et pour les autorités pédagogiques de la province.

De plus, ce comité désire faire mentionner au procès-verbal qu'il sait apprécier l'esprit public et la générosité de celui qui, par son initiative et sa munificence, nous a fait obtenir ce rapport.

Le projet de procès-verbal de cette session est lu, et il est décidé d'ajourner au vendredi, 13 février 1903, et de se réunir ce jour-là à 10 heures du matin, à Québec, ou à une date plus prochaine à la demande du président.

SESSION DU 13 FÉVRIER 1903.

PRÉSENTS :—Le révérend W.-I. Shaw, LL. D., D. C. L., président ; M. Geo.-L. Masten ; le professeur A.-W. Kneeland, M. A., B. C. L. ; le révérend A.-T. Love, B. A. ; le très révérend A.-H. Dunn, D. D., lord évêque de Québec ; M. H.-B. Ames, B. A. ; M. le principal W. Peterson, LL. D., C. M. G. ; M. W.-S. Maclaren, M. P. ; M. Gavin-J. Walker ; le révérend E.-I. Rexford, M. A. ; M. le principal S.-P. Robins, LL. D., D. C. L. ; M. John Whyte ; l'honorable H.-T. Duffy, C. R., LL. D., M. P. P. ; M. H.-J. Silver, B. A.

La séance commence par la prière que récite le lord évêque de Québec.

Lecture des lettres de M. James Dunbar, C. R., D. C. L. ; M. S. Finley ; M. W.-L. Shurtleff, LL. M. ; l'honorable S.-A. Fisher, B. A., M. P. et de M. C.-L. Cotton, M. P., qui s'excusent de ne pouvoir assister à la présente réunion du comité.

Le procès-verbal de la dernière session est lu et approuvé.

Le rapport du comité spécial ayant à s'occuper des auxiliaires du bureau et de l'inspection des écoles supérieures est reçu.

On décide de prendre ce rapport en considération clause par clause, en commençant par la clause 5.

Proposé par MM. Whyte et Walker : " Que le paragraphe 5 ayant trait à la suppression de la charge d'inspecteur des écoles supérieures ne soit pas accepté, et que le système actuel soit maintenu.—Refusé.

L'honorable M. Duffy s'abstient de voter, donnant pour raison que la question viendra devant lui en sa qualité d'aviseur de la couronne, et qu'il ne doit pas avant cela faire connaître son opinion.

Proposé par M. le principal Peterson, appuyé par le révérend A.-T. Love, que la première clause soit amendée en y substituant les mots suivants :—" Que ce comité a résolu de mettre à exécution le plus tôt possible une recommandation qui lui a été faite de nommer un inspecteur général, lequel sera chargé d'une partie de la besogne qui incombe actuellement à M. le secrétaire anglais du département de l'Instruction publique, et il sera nommé pour coordonner les méthodes en usage dans les divers districts d'inspection, et aussi pour faire l'inspection des académies de la province. "

Sur motion de M. Robins et de l'honorable M. Duffy, il est résolu, mais non à l'unanimité, de renvoyer le rapport à la commission spéciale, avec l'amendement, pour qu'elle le prenne de nouveau en considération et fasse rapport.

L'échevin Ames soumet la proposition suivante à l'examen du sous-comité, et le secrétaire reçoit instruction de lui en envoyer une copie avec les autres documents :

" Que la charge d'inspecteur des écoles supérieures telle qu'actuellement constituée soit abolie, et que cet officier soit remplacé par un inspecteur général dont les devoirs seront : 1. de faire l'inspection des académies ; 2. de surveiller les

travaux des inspecteurs des écoles élémentaires afin d'obtenir plus d'uniformité ; 3. de prendre la direction des examens des écoles supérieures ; et que le gouvernement soit prié de vouloir bien augmenter le personnel du département, en nommant en outre le dit officier à la charge d'assistant du secrétaire anglais, ce qui permettra à ce dernier de pouvoir travailler plus efficacement à la diffusion de l'instruction élémentaire dans toute la province."

M. le principal Peterson est ajouté au personnel de ce sous-comité.

Le secrétaire soumet la correspondance au sujet de l'enseignement des travaux manuels, et dit que les arrangements à l'aide desquels plusieurs écoles, surtout celles de Knowlton, de Waterloo, de Bedford, de Montréal et de Westmount, ont pu donner cet enseignement depuis trois ans, grâce à la dotation Macdonald, sont sur le point de prendre fin. Et l'on demande en plus d'un endroit de continuer ces classes qui ont eu tant de succès.

Le comité n'ayant pas de fonds qui lui permette d'accorder des octrois pour ces classes, on nomme un sous-comité composé de M. le principal Peterson, de M. Finley et du Dr Shaw (convocateur), qui sera chargé d'entrer en pourparlers avec le gouvernement à ce sujet. On donne à ce sous-comité le pouvoir de s'associer quand il le voudra d'autres personnes qui s'intéressent à cette question.

Lecture d'un mémoire du bureau des commissaires d'écoles protestants de Montréal demandant que la rétribution mensuelle exigée des élèves de l'Ecole normale qui pensionnent chez eux ne soit plus réclamée, et que les gradués ne perdent plus leur droit d'avoir part aux bourses s'ils entrent au service du bureau des commissaires protestants de Montréal.

Sur motion de M. Silver et de M. Masten, il est résolu que l'article 64 des règlements du comité protestant soit amendé en retranchant aux lignes 5 et 6 les mots " autre que le bureau des commissaires d'écoles protestants de Montréal ". La partie du mémoire ayant trait à la rétribution n'est pas acceptée.

La demande de Mme Annie Read, née Williams, qui désire avoir un diplôme, lui est accordée sur ses certificats, pourvu qu'elle passe d'une manière satisfaisante l'examen sur la loi scolaire. Ce diplôme sera celui d'école modèle.

Le secrétaire et M. l'inspecteur McOuat sont chargés, avec le principal de l'Ecole normale McGill, de faire subir l'examen des candidats à la charge d'inspecteur des écoles protestantes.

Le rapport du sous-comité nommé à propos de la question des matières académiques enseignées dans les écoles modèles est lu et adopté. Il ne recommande aucune altération au règlement qui défend d'enseigner les matières académiques dans les écoles modèles qui ne sont pas sur le pied des académies au point de vue du personnel enseignant.

On y trouve cependant les recommandations suivantes :

1° Que la note suivante soit ajoutée à l'article 39 des règlements du comité protestant : " par exception, en certaines circonstances exceptionnelles, voir article 42, dernier paragraphe ".

2° Que le paragraphe suivant soit ajouté à l'article 42 :

“ Les personnes qui auront satisfait aux conditions énumérées à l'article 41, mais qui dans des circonstances exceptionnelles n'auront pu passer les examens tel qu'il est ci-dessus pourvu, pourront être admises à l'épreuve dans la classe élémentaire avancée de l'Ecole normale, au commencement de l'année scolaire, par le principal de l'Ecole normale, quand ce dernier sera convaincu qu'il s'agit de circonstances réellement exceptionnelles, et que les personnes qui en font la demande pourront réussir et devenir de bons instituteurs. Le principal devra en faire rapport au comité protestant, chaque année, à sa réunion du mois de novembre, et lui faire connaître minutieusement les circonstances qui auront été considérées comme exceptionnelles ”.

La demande de l'école modèle de Lachine, qui remplit toutes les conditions nécessaires pour obtenir la permission d'enseigner les matières académiques, lui est accordée, de même que celle de Gould, pourvu que cette dernière ait trois instituteurs comme le veulent les règlements.

Lecture d'un rapport intérimaire du sous-comité des livres de classe.

Il est ordonné que des copies en soient remises aux membres avant la prochaine session.

Le sous-comité suivant est nommé pour préparer les examens du mois de juin :—M. Rexford, M. Silver et le professeur Kneeland, (convocateur).

M. John White présente le rapport concernant la distribution du fonds des municipalités pauvres, avec la liste préparée au département. Sur motion, le rapport est adopté et la liste soumise est approuvée.

Sur le rapport de l'inspecteur des écoles supérieures, des prix sont accordés comme suit pour les emplacements scolaires bien entretenus : 1° académie de Sutton, 2° académie de Huntingdon, 3° académie de Cookshire.

Le président présente un résumé du rapport de l'inspecteur des écoles supérieures qui ne contient rien de particulier.

Le projet de procès-verbal est lu et la session s'ajourne au vendredi, 8 mai prochain, à moins de convocation avant cette date par le président.

SESSION DU 8 MAI 1903.

PRÉSENTS :—Le révérend W.-I. Shaw, LL. D., D. C. L., président ; M. George-L. Masten ; M. le professeur A.-W. Kneeland, M. A., B. C. L. ; le révérend A.-T. Love, B. A. ; le très révérend A.-H. Dunn, D.D., lord évêque de Québec ; M. Samuel Finley ; M. H.-B. Ames, B. A. ; M. le principal W. Peterson, LL. D., C. M. G. ; M. C.-L. Cotton, M. D. ; le révérend E.-I. Rexford, M. A. ; M. John Whyte ; M. James Dunbar, C. R., D. C. L. ; M. W.-L. Shurtleff, LL. M. ; M. H.-J. Silver, B. A.

Le révérend A.-T. Love récite la prière.

Lecture des lettres par lesquelles MM. Maclaren, Walker et Duffy s'excusent de ne pouvoir assister à la réunion.

Le procès-verbal de la dernière session est lu et approuvé.

Le secrétaire soumet son rapport.

Le secrétaire soumet les documents suivants qui sont pris ensemble en considération :

1° Une demande de M. le principal Flanders qui désire entreprendre l'enseignement pédagogique à Stanstead ;

2° Une requête des contribuables du comté de Richmond, au sujet de l'admission des élèves à l'Ecole normale, et d'autres correspondances sur le même sujet ;

3° Un protêt de Hemmingford, au sujet du règlement qui interdit aux écoles modèles l'enseignement académique ;

4° Des propositions du professeur Kneeland, sur des questions semblables.

Après discussion, les résolutions suivantes sont adoptées :

“ Que, pour les élèves-maîtres qui ont suivi le cours abrégé de l'Ecole normale McGill, le certificat du principal attestant qu'ils ont complété ce cours équivalra à un permis d'enseigner dans toute école élémentaire protestante de la province, jusqu'au 1er juillet qui suivra la fin de ce cours ;

“ Que le bureau central des examinateurs pourra admettre à la classe élémentaire avancée de l'Ecole normale McGill tous candidats qui auront passé avec succès les examens du premier degré académique, et qui répondront d'ailleurs aux autres conditions requises ;

“ Qu'il sera permis aux écoles modèles de donner l'enseignement du premier degré académique, si elles l'ont demandé et si elles démontrent que leur personnel comprend au moins trois instituteurs, ou que, dans des cas spéciaux, il est suffisant pour bien accomplir cette œuvre ;

“ Que l'inspecteur des écoles supérieures envoie les questions d'examen du premier degré académique à ces écoles modèles qui seront autorisées à donner cet enseignement, mais que, pour déterminer leur rang et les gratifications, comme il a déjà été pourvu, on ne tienne compte que des notes du degré relevant tout particulièrement des écoles modèles.

Le professeur Kneeland donne avis de la motion suivante :

“ Que M. le Surintendant de l'Instruction publique accorde un permis d'enseigner, valide pendant une année, mais renouvelable d'année en année, sur réception d'un rapport favorable de l'un des inspecteurs, à tous candidats (a) qui auront subi avec succès l'examen du deuxième degré académique, (b) lorsqu'un des inspecteurs aura certifié, après en avoir eu personnellement la preuve, que ces candidats possèdent les qualités requises pour devenir de bons instituteurs, et qu'ils seront dignes d'occuper les postes auxquels on n'aura pas d'instituteurs brevetés à nommer.

“Ceux qui désireront obtenir ce permis en feront la demande au secrétaire du Comité protestant, et enverront avec leur demande le certificat requis par cette section, ainsi que l'honoraire d'une piastre.

“Que le bureau central accorde un diplôme académique de deuxième classe à tous les aspirants à ces diplômes qui, (a) seront porteurs d'un diplôme d'école modèle obtenu à l'Ecole normale McGill, (b) qui auront enseigné avec succès pendant au moins cinq ans après avoir reçu le diplôme d'école modèle, l'efficacité de cet enseignement devant être certifiée par l'un des inspecteurs, et (c), qui auront subi avec succès l'examen sur le latin, l'anglais et le français.

“Les aspirants à ces diplômes devront en faire la demande au secrétaire du bureau central, le ou avant le 15 avril de chaque année, et envoyer avec leur demande un honoraire de quatre piastres, ainsi que le certificat requis par cette section, et ils se présenteront à l'examen de l'Ecole normale McGill le jeudi et le vendredi de la deuxième semaine de mai. Le bureau central préparera le programme et les questions de leur examen et il fera la correction des réponses.

“Que le gouvernement soit prié d'accorder annuellement une allocation spéciale aux universités protestantes pour aider à leur œuvre, et que le comité protestant du Conseil de l'Instruction publique n'ait plus à l'avenir à recommander des allocations pour ces universités.”

Les documents ci-dessus au sujet desquels il n'a été pris aucune mesure spéciale, sont déposés sur la table pendant que l'on prend en considération les résolutions ci-dessus mentionnées.

Le rapport du sous-comité des livres de classe est soumis et adopté.

Il est alors proposé par M. Silver, appuyé par M. Love, et résolu :—

“Que le “Junior Poetry Book”, et le “Senior Poetry Book”, publiés par Longmans, et édités par le Dr Peterson, soient ajoutés à la liste des ouvrages à consulter mis à la disposition des instituteurs.

Le Secrétaire soumet une série d'amendements, recommandés par le bureau central des examinateurs, aux règlements du comité protestant concernant le bureau central et l'Ecole normale.

Ces amendements sont approuvés après modifications et le secrétaire reçoit instruction de les faire imprimer.

Le rapport du sous-comité des examens du mois de juin est lu et approuvé.

Le secrétaire est autorisé à tenir, aux dépens du comité, une réunion des inspecteurs protestants, dans le cours de l'été.

Le secrétaire fait rapport que M. Howard-A. Honeyman, M. A., et M. W.-J. Messenger, M. A., ont passé d'une manière satisfaisante les examens donnant droit au certificat d'aptitude à remplir la charge d'inspecteur d'écoles.

Il reçoit instruction d'accorder à chacun de ces messieurs un certificat de première classe.

Au sujet des écoles d'enseignement manuel, le Dr Shaw fait rapport : qu'avec d'autres délégués il a eu une entrevue avec le gouvernement pour lui demander d'aider à maintenir les cinq écoles d'enseignement manuel établies à l'aide de la dotation de sir William Macdonald, cette dotation ayant dernièrement pris fin à l'expiration des trois années pour lesquelles elle avait été accordée.

Le gouvernement a témoigné un très vif intérêt pour cette œuvre, mais il a déclaré ne pouvoir accorder maintenant l'aide demandée. Toutefois, il a l'intention d'envoyer quelqu'un en France étudier les méthodes d'instruction technique et d'enseignement manuel qui y sont suivies, afin de voir à ce qu'il y aurait à faire pour développer dans cette province cette partie importante de l'éducation.

A la demande du Surintendant, on soumet le dossier du département au sujet de la réunion de la " Dominion Educational Association", qui aura lieu à Winnipeg au mois de juillet, et il est résolu que bien que le comité ne voit pas actuellement par quel moyen il pourrait avoir une allocation pour rencontrer les dépenses de l'association, il serait heureux de faire décréter une disposition à cette fin.

Le Dr Shaw soumet le résumé suivant du rapport de l'inspecteur des écoles supérieures :

Depuis son dernier rapport, l'inspecteur a visité dix-sept écoles modèles, et neuf académies, outre le " Stanstead Wesleyan College " et la " Dunham Ladies' Academy."

Comme de coutume, on est en face d'un bilan de pénurie et d'embaras, avec cependant quelques cas de succès et de progrès.

Le collège de Stanstead accuse une augmentation de patronage et il lui a été fait don de deux belles maisons, ce qui porte à cinq le nombre de ses édifices bien adaptés au but de cette institution.

Le " Dunham Ladies' College " a enregistré " la meilleure année de son existence."

Succès remarquables aussi aux académies de Cookshire, d'Ormstown, de Sutton et de Knowlton. Des améliorations importantes ont été faites à l'école d'Aylmer. On appelle l'attention sur la nécessité d'améliorer les édifices de Bury et de

Scotstown, et d'agrandir l'académie de Waterloo pour répondre aux exigences de son développement.

L'école modèle de Mégantic laisse tout particulièrement à désirer sous les rapports de l'efficacité et de la discipline.

(Signé) WILLIAM-I. SHAW.

M. W.-A. Weir demande que l'on paie l'allocation à Arundel, bien que cette localité n'ait pas rempli les conditions auxquelles cette allocation est accordée. Le comité décide que cette allocation ne peut être accordée à moins que ces conditions ne soient remplies, d'autant plus que dans les circonstances ordinaires, Arundel ne pourrait pas être placée au rang des écoles modèles.

Le secrétaire fait un rapport non officiel au sujet de l'*Educational Record*, et il demande et obtient la permission de faire des arrangements, sujets à l'approbation du comité, pour en confier l'administration en d'autres mains.

La liste des assistants-examineurs, telle que préparée par l'inspecteur des écoles supérieures, est présentée et approuvée.

Le rapport du sous-comité concernant les auxiliaires du bureau et l'inspection des écoles supérieures est lu.

Le rapport recommande que la question du renvoi ou du maintien de l'inspecteur actuel des écoles supérieures soit d'abord définitivement décidée par le comité protestant, avant que l'on prenne d'autres mesures à ce sujet.

L'adoption de ce rapport est proposée, mais on décide d'en rester là, pour laisser au Dr Harper l'option de démissionner de lui-même.

La démission du Dr Harper, devant prendre effet au 1er septembre 1903, est soumise, et il est proposé par M. Shurtleff, appuyé par M. Rexford, et résolu :

“ Que vu la démission volontaire du Dr Harper, inspecteur des écoles supérieures, actuellement soumise au comité ; vu qu'il a longtemps occupé cette charge et qu'il a rendu de grands services à la cause de l'éducation supérieure dans cette province, ce comité, en acceptant sa démission, lui accorde une gratification de \$1000. ”

MM. Masten, Love et Rexford sont chargés, avec M. le président et le représentant des instituteurs, de préparer la distribution du fonds des écoles supérieures et de faire rapport à la session du mois de septembre.

ETAT FINANCIER DU COMITÉ PROTESTANT DU CONSEIL DE L'INSTRUCTION
PUBLIQUE.

RECETTES.

1902

Nov. 28. En caisse..... \$ 2,316 46

DÉPENSES.

1902

Déc. 4.	“ Chronicle Printing Co,” comptes et rapports du Dr Harper.....	\$ 47 25
“ 30.	Dr J.-M. Harper, traitement.....	300 00
“ 30.	G.-W. Parmelee, traitement.....	62 50
“ 30.	J.-W. McQuat, pour distribution des dictionnaires et des livres de lecture.....	25 00
“ 30.	James McGregor, “ “	25 00
“ 30.	William Thompson, “ “	25 00
“ 30.	R.-J. Hewton, “ “	25 00
“ 30.	John Parker, “ “	25 00
“ 30.	Rév. E.-M. Taylor, “ “	25 00
“ 30.	Rév. I.-N. Kerr, “ “	10 00
“ 30.	Rév. J.-M. Sutherland, “ “	10 00
“ 30.	A.-L. Gilman, “ “	32 60
“ 30.	A. Doré, frais de transport, etc.....	27 11
“ 30.	W.-G.-L. Paxman, services.....	5 00

1903.

Avril 3.	Dr J.-M. Harper, traitement.....	300 00
“ 3.	Geo.-W. Parmelee, traitement.....	62 50
“ 23.	Geo.-W. Parmelee, pour le bureau central des examineurs.....	250 00
Mai 8.	Balance en caisse.....	1,059 50
		<u>\$ 2,316 46</u>

COMPTE SPÉCIAL.

1903.

Avril 23.	Trésorier de la cité de Montréal.....	\$ 1,000 00
-----------	---------------------------------------	-------------

CONTRAT.

1903.

Avril 23.	Dr S.-P. Robins, pour l'Ecole normale.....	\$ 1,000 00
-----------	--	-------------


Audité et trouvé exact.

(Signé)

W.-I. SHAW,


Président.

La réunion s'ajourne alors au vendredi, 25 septembre prochain, à 9.30 heures du matin, à moins d'une convocation à une date plus rapprochée par le président.



APPENDICE N° IX.

CIRCULAIRES.



 DÉPARTEMENT DE L'INSTRUCTION PUBLIQUE.

No 2915-02.

QUÉBEC, 15 octobre 1902.

MESSIEURS,

J'ai l'honneur de porter à votre connaissance que, par arrêté du 5 juin dernier (1902), le lieutenant-gouverneur en Conseil a sanctionné le règlement suivant adopté par le comité catholique du Conseil de l'Instruction publique: " Dans aucun cas, les instituteurs et les institutrices ne pourront être tenus de " fournir le bois pour chauffer leurs écoles."

En conséquence, toute convention postérieure au 5 juin 1902, qui aurait pour effet d'obliger les instituteurs ou les institutrices à fournir le combustible nécessaire pour chauffer les écoles, est nulle.

BOUCHER DE LA BRUÈRE,
Surintendant.

 DÉPARTEMENT DE L'INSTRUCTION PUBLIQUE.

No 2932-02.

QUÉBEC, 30 octobre 1902.

*A MM. les Commissaires et les Syndics des
écoles catholiques de la province.*

MESSIEURS,

Je désire appeler votre attention, comme je l'ai fait en d'autres circonstances sur l'importance que j'attache à l'accomplissement de vos devoirs. Ils sont multiples et requièrent de votre part une grande prudence unie à beaucoup de zèle et de bonne volonté.

Choisis par la confiance de vos concitoyens pour présider à l'administration scolaire dans vos municipalités respectives, la loi vous fait une obligation de remplir les devoirs de votre charge et la province entière compte sur votre dévouement pour accélérer les progrès de l'instruction.

Parmi ces devoirs, un des plus importants est l'entretien, la réparation et la construction des

MAISONS D'ÉCOLE.

§ 1—Voici l'hiver qui arrive, et c'est surtout à cette époque de l'année que vous devez voir à ce que ces maisons soient chauffées convenablement, de manière à conserver la santé de vos enfants et des instituteurs et des institutrices qui les habitent.

On a de la difficulté à faire comprendre à certaines commissions l'obligation qui leur incombe de veiller à l'entretien de la maison d'école. Le froid pénètre quelque fois par la porte ou par les fenêtres ; la cave est mal égoutté et malsaine, le plancher mauvais, et il peut en résulter de graves inconvénients qu'il serait pourtant facile d'éviter, si on prenait en sérieuse considération les lettres nombreuses que j'écris pour obvier à ce triste état de choses.

Les règlements du Conseil de l'Instruction publique, qui ont force de loi, sont pourtant lucides et bien explicites, et les commissaires ne sauraient les méconnaître ou les ignorer sans manquer gravement à leur devoir.

§ 2—Un abus que signalent plusieurs inspecteurs d'écoles est l'absence d'arrangements de la part des commissaires pour faire balayer les classes tous les jours et faire laver les planchers de l'école au moins une fois tous les deux mois ; puis, pendant la saison froide, faire allumer le feu au moins une heure avant le temps fixé pour l'ouverture de l'école.

On impose cette tâche au maître ou à la maîtresse, quoique la loi le défende.

Vous savez parfaitement que, par l'article 118 des règlements, vous ne pouvez *jamais exiger ces travaux des instituteurs et des institutrices.*

Vous ne pouvez non plus, par décision du Comité catholique, approuvée le cinq juin dernier par le gouvernement, obliger les maîtres et les maîtresses à fournir le bois pour chauffer l'école.

Quand bien même, par l'acte d'engagement, vous stipuleriez le contraire, cette clause serait nulle.

§ 3—Quant aux maisons d'école qui devront être reconstruites au printemps, veuillez vous empresser de faire adopter les plans conformément à la loi, afin de profiter de la saison d'hiver pour la préparation des matériaux de construction.

VISITES DES INSPECTEURS D'ÉCOLES.

Au commencement de la prochaine année, les inspecteurs vont, comme d'habitude inspecter les écoles de leur circonscription.

Je vous prie, et c'est du reste votre devoir, de vous renseigner parfaitement auprès d'eux sur les améliorations que leur expérience vous suggérera de faire et de suivre leurs instructions.

Il est aussi du devoir des secrétaires-trésoriers d'attendre la visite de l'inspecteur, afin de lui fournir les renseignements dont il a besoin. Des inspecteurs se sont plaints de l'absence du secrétaire, lors de la visite annuelle.

LE MOBILIER.

Vous avez sans doute remarqué combien de fois j'ai insisté dans mes lettres pour que vous amélioriez les sièges et les tables de la classe.

Dans plusieurs endroits, le mobilier est défectueux, et le comité catholique prohibe l'emploi des longues tables qui doivent être remplacées par des pupitres

de deux places, de trois pieds et demi de longueur sur un pied et demi de largeur.

Quand les commissaires renouvellent le mobilier, la loi les oblige d'obtenir au préalable l'approbation du Surintendant, et non pas de faire faire, en cachette, comme la chose est arrivée, des sièges et des tables qui ne sont pour les enfants que des instruments de supplice et nuisent à leur croissance et à leur santé.

Les pupitres fabriqués dans les manufactures sont solides et bien faits et ne coûtent pas plus cher, en définitive, que les tables défectueuses faites par des ouvriers qui ignorent les proportions à donner à la hauteur des sièges.

ENGAGEMENTS DES INSTITUTEURS ET DES INSTITUTRICES.

Je vous demande de vouloir bien, au printemps, vous empresser d'engager les instituteurs ou les institutrices dont vous pouvez avoir besoin.

Ils doivent être diplômés et c'est une erreur de croire qu'une sous-maîtresse peut ne pas l'être : elle doit avoir son brevet de capacité comme la maîtresse elle-même.

Lorsque vous avez des personnes compétentes pour instruire les enfants, évitez de les changer. C'est une faute de substituer une institutrice à une autre si elle remplit son devoir ; on le fait quelque fois sous prétexte d'économie, pour épargner, dit-on, quelques piastres. C'est une fausse économie et les enfants souffrent de cette parcimonie que les amis de l'éducation déplorent et qui est un obstacle aux progrès.

Rémunérez convenablement vos maîtres et vos maîtresses et ne lésinez point sur le salaire. Traitez-les avec égard et sympathie.

L'ENSEIGNEMENT PRIMAIRE.

Je réitérerai les instructions que vous avez déjà reçues de faire relier, tous les ans, les numéros du journal " L'Enseignement Primaire ", afin de le conserver avec soin dans l'armoire de l'école. Les secrétaires-trésoriers doivent se faire remettre à l'été tous les numéros reçus afin de les faire relier, car cette revue appartient à l'école et non à l'institutrice qui n'a pas le droit de s'en emparer.

L'Enseignement primaire est le noyau d'une bibliothèque scolaire qui se développera avec le temps, lorsque les circonstances le permettront.

Encore une fois, faites relier ce journal et conservez-le dans chacune des écoles de la paroisse.


Les remarques contenues dans la présente circulaire ne concernent point toutes les municipalités scolaires ; mais je le fais dans l'intérêt de celles auxquelles elles peuvent s'appliquer, pour le plus grand bien des enfants et le développement de l'instruction publique.

J'ai l'honneur d'être,

Messieurs,


Votre obéissant serviteur,

BOUCHER DE LA BRUÈRE,
Surintendant.



APPENDICE N^o X.

RÂPPORT DU SECRÉTAIRE DU BUREAU CENTRAL DES
EXAMINATEURS CATHOLIQUES.



BUREAU CENTRAL DES EXAMINATEURS CATHOLIQUES.

QUÉBEC, 2 septembre 1903.

M. LE SURINTENDANT

de l'Instruction publique,

Québec.

Monsieur le Surintendant,

Pour me conformer aux instructions de l'article 59 des règlements scolaires, j'ai l'honneur de vous soumettre mon rapport du bureau central des examinateurs catholiques sur les résultats des examens de l'année 1903. C'est le sixième rapport que je suis appelé à vous faire depuis la création du bureau central.

Les membres du Bureau se sont réunis deux fois, à Québec, dans le courant de l'année. La première session, à laquelle ont été adoptés les problèmes et les questions sur les diverses matières du programme qui ont été soumis aux candidats, et que j'annexe au présent rapport, s'est tenue le 30 avril, et la seconde, qui a duré deux jours, le 28 et le 29 juillet dernier, a eu pour objet l'étude du résultat des épreuves et la collation des diplômes.

Les examens ont eu lieu, cette année, les 24, 25, 26 et 27 juin, dans les diverses localités mentionnées à l'article 27 des règlements, excepté à New-Carlisle, à Tadoussac et à la Pointe-aux-Esquimaux où il ne s'est présenté aucun candidat.

Sur 1627 aspirants (16 garçons et 1611 filles) qui ont obtenu leur admission à l'examen, après s'être conformés exactement aux prescriptions établies par les règlements du comité catholique, 1616 se sont présentés devant le bureau ; onze candidats ont donc été empêchés, pour diverses causes, de venir subir leur examen.

Le nombre des candidats a été de 68 plus élevé que l'année dernière. Ils se répartissent comme suit :

- 884 pour le diplôme d'école élémentaire,
- 706 pour le diplôme d'école modèle,
- 37 pour le diplôme d'école académique.

Il n'est pas sans importance de vous faire remarquer que le nombre des aspirants au brevet d'école élémentaire a diminué de 37, tandis que celui des candidats au diplôme modèle a augmenté de 97 : c'est déjà une preuve que le niveau des connaissances acquises par les personnes qui se destinent à l'enseignement s'est élevé d'une manière sensible.

1,122 ont réussi, savoir :

- 587 pour le diplôme élémentaire,
- 501 pour le diplôme modèle,
- 34 pour le diplôme académique.

Sans compter les absents, 494 ont échoué :

- 289 pour le brevet d'école élémentaire,
- 203 pour le brevet d'école modèle,

2 pour le brevet d'école académique, ce qui donne le résultat suivant : pour le diplôme élémentaire, 67 pour cent ont été admis et 33 pour cent ont été renvoyés ; pour le diplôme modèle, 71 pour cent admis, 29 pour cent renvoyés ; pour le diplôme académique, 92 pour cent admis et 8 pour cent renvoyés.

Les notes générales de l'examen pour chacune des matières du programme peuvent se résumer comme suit :

MATIÈRES.	ÉLÉMENTAIRE.	MODÈLE.	ACADÉMIE.
Pédagogie	Plus que bien	Très bien	Plus que très bien
Composition	“ “	Assez bien	Bien
Dictée française	Faible	Bien	Très bien
Arithmétique	“	Plus que bien	“ “
Tenue des livres	“	Très bien	“ “
Géographie	“	Faible	Faible
Histoire sainte	Très bien	Excellent	
Histoire du Canada	Bien	Très bien	Très bien
Grammaire, analyse	Plus que bien	“ “	“ “
Bienséance	Très bien	“ “	“ “
Agriculture	Moins que bien	Presque très bien	“ “
Hygiène	Très bien	Très bien	“ “
Loi scolaire	“ “	“ “	“ “
Art épistolaire	Assez bien		
Mesurage, géométrie		Bien	Très bien
Algèbre			“ “
Histoire de France		Très bien	“ “
Histoire d'Angleterre		“ “	“ “
Dessin	Assez bien	Faible	Faible
Histoire de l'Eglise			Satisfaisant
Philosophie			Bien
Botanique			Plus que bien
Histoire Ancienne et Romaine			Très bien
Organisation politique et administrative du Canada		Bien	Bien
Histoire des Etats-Unis			Très bien
Calcul mental	Bien	Bien	Bien
Lecture française	“	Très bien	Très bien
Lecture latine	Satisfaisant	Satisfaisant	Satisfaisant
Calligraphie	Faible	Faible	Bien
Préceptes littéraires		Assez bien	Excellent
Physique			Très Bien
Géologie			Assez bien
Cosmographie			Bien
Dictée anglaise	Bien	Bien	“
Lecture anglaise	“	“	“
Grammaire anglaise (a)	“	“	“
Composition anglaise (a)	“	“	“
Littérature anglaise	Très faible	Très faible	Très faible

Les épreuves sur les diverses matières, au nombre de près de 35,000, ont toutes été corrigées avec soin par les membres du bureau eux-mêmes pendant les quatre semaines qui ont suivi la date des examens, et le secrétaire a pu termi-

(a) La note “ bien ” accordée pour ces deux matières, ne s'applique qu'aux candidats dont la langue maternelle est l'anglais.

ner l'enregistrement des notes assez tôt pour permettre au bureau de se réunir le 28 et le 29 juillet, comme je l'ai dit précédemment, pour la collation des diplômes. Le 4 du mois d'août suivant, les aspirants qui ont échoué avaient reçu un avis les informant du résultat de leur examen, et, le 12 du même mois, tous les diplômes étaient faits et expédiés aux candidats heureux. Comme vous pouvez le constater, le Bureau central continue à expédier ses travaux considérables avec toute la célérité possible.

J'annexe à ce rapport une liste contenant les noms des candidats qui ont réussi, avec le degré du brevet qui leur a été décerné, la note qu'ils ont obtenue et le lieu où ils se sont présentés pour subir l'examen.

Je suis heureux de pouvoir vous annoncer que les recettes de l'année 1903 ont permis à chacun des membres du Bureau central des examinateurs catholiques de recevoir une indemnité de deux cent quarante piastres (\$240.00), et que le traitement du secrétaire a, par résolution du Bureau, été augmenté de deux cents piastres pour l'année courante.

J'ai l'honneur d'être,
Monsieur le Surintendant,
Votre très obéissant serviteur,

J.-N MILLER,
Secrétaire.

ERRATUM

A la page 164, total de la première colonne de chiffres, au lieu de 14,119,493, lisez 16,119,493.

TABLE DES MATIERES

	PAGES
SECRETARIAT de la province de Québec.....	III
CONSEIL de l'Instruction publique—Comité catholique (Membres du).....	IV
“ “ “ “ protestant (“).....	V
DÉPARTEMENT de l'Instruction publique (Personnel du).....	VI
RAPPORT du Surintendant.....	VII

APPENDICE No I.

RAPPORTS DES INSPECTEURS D'ÉCOLES.

	PAGES.		PAGES.
1—Beaulieu.....	3	23—Lévesque.....	56
2—Bégin.....	5	24—Lippens.....	58
3—Béland.....	7	25—McGown.....	62
4—Belcourt.....	10	26—McGregor.....	63
5—Bergeron.....	12	27—McQuat.....	67
6—Bouchard.....	14	28—Molleur.....	71
7—Brault.....	18	29—Pagé.....	73
8—Chabot.....	20	30—Paquet.....	75
9—Cléroux.....	22	31—Parker.....	76
10—Côté.....	25	32—Primeau.....	78
11—Curot.....	26	33—Prud'homme.....	79
12—Demers.....	30	34—Roy.....	80
13—Dubeau.....	31	35—Ruel.....	83
14—Fontaine.....	35	36—Savard.....	86
15—Genest-LaBarre.....	37	37—Simard.....	90
16—Gilman.....	40	38—Sutherland.....	91
17—Goulet.....	43	39—Tanguay.....	92
18—Guay, F.-X.....	46	40—Taylor.....	95
19—Guay, L.-A.....	48	41—Thompson.....	99
20—Hébert.....	50	42—Tremblay.....	102
21—Hewton.....	52	43—Vien.....	103
22—Kerr.....	54		

APPENDICE No II.

RAPPORT SUR LES ÉCOLES NORMALES.

ÉCOLE normale Laval.....	109
ÉCOLE normale McGill.....	110
ÉCOLE normale Jacques-Cartier.....	114

APPENDICE No III.

RAPPORT SUR L'ÉCOLE POLYTECHNIQUE DE MONTRÉAL.

PAGES

ÉCOLE Polytechnique de Montréal.....	119
--------------------------------------	-----

APPENDICE No IV.

ÉCOLES PUBLIQUES.

STATISTIQUE générale du coût de l'enseignement.....	124
RÉCAPITULATION.....	162

APPENDICE No V.

STATISTIQUE GÉNÉRALE DES ÉCOLES ÉLÉMENTAIRES, DES ÉCOLES MODÈLES ET DES ACADEMIES,
D'APRÈS LES BULLETINS DES INSPECTEURS D'ÉCOLES.

ÉCOLES ÉLÉMENTAIRES CATHOLIQUES :—

Statistique se rapportant aux écoles, aux élèves et aux instituteurs et institutrices....	168
Statistique se rapportant au cours d'études suivi par les élèves..	172

ÉCOLES MODÈLES CATHOLIQUES :—

Statistique se rapportant aux écoles, aux élèves et aux instituteurs et institutrices....	176
Statistique se rapportant au cours d'études suivi par les élèves.....	180

ACADÉMIES CATHOLIQUES :—

Statistique se rapportant aux écoles, aux élèves et aux instituteurs et institutrices....	184
Statistique se rapportant au cours d'études suivi par les élèves.....	188

INSTITUTEURS ET INSTITUTRICES LAÏQUES CATHOLIQUES :—

Dans les écoles élémentaires, les écoles modèles et les académies.....	192
--	-----

STATISTIQUE se rapportant aux enfants d'âge à fréquenter les écoles et aux élèves inscrits aux registres des écoles élémentaires, modèles et académiques, pour les catholiques seulement.....	196
---	-----

STATISTIQUE SE RAPPORTANT A LA TENUE DE L'ÉCOLE.—Les municipalités et les écoles sous le contrôle des commissions scolaires catholiques seulement.....	200
--	-----

RÉCAPITULATION des statistiques scolaires de la Province pour les écoles catholiques seulement, se rapportant aux écoles élémentaires, aux écoles modèles, aux académies et aux collèges.....	204
---	-----

ÉCOLES ÉLÉMENTAIRES PROTESTANTES :—	PAGES
Statistique se rapportant aux écoles, aux élèves et aux instituteurs et institutrices...	208
Statistique se rapportant au cours d'études suivi par les élèves.....	209
 ÉCOLES MODÈLES PROTESTANTES :—	
Statistique se rapportant aux écoles, aux élèves, aux instituteurs et aux institutrices..	212
Statistique se rapportant au cours d'études suivi par les élèves.....	213
 ACADÉMIES PROTESTANTES :—	
Statistique se rapportant aux écoles, aux élèves et aux instituteurs et institutrices..	216
Statistique se rapportant au cours d'études suivi par les élèves.....	217
 INSTITUTEURS ET INSTITUTRICES LAÏQUES PROTESTANTS :—	
Dans les écoles élémentaires, les écoles modèles et les académies.....	220
STATISTIQUE se rapportant aux enfants d'âge à fréquenter les écoles et aux élèves inscrits aux registres des écoles élémentaires, modèles et académiques, pour les protestants seulement.....	224
 STATISTIQUE SE RAPPORTANT A LA TENUE DE L'ÉCOLE :—	
Les municipalités et les écoles élémentaires protestantes seulement.....	228
RÉCAPITULATION des statistiques scolaires de la Province se rapportant aux écoles et aux municipalités sous le contrôle des protestants seulement.....	232

APPENDICE No VI.

1°—INSTITUTIONS CATHOLIQUES SUBVENTIONNÉES SUR LE FONDS DE
L'ÉDUCATION SUPÉRIEURE.

1° —INSTITUTIONS PROTESTANTES SUBVENTIONNÉES SUR LE FONDS DE
L'ÉDUCATION SUPÉRIEURE.

RÉSUMÉ des rapports des collèges classiques, des académies et des écoles modèles catho- liques subventionnées.....	238
ÉDUCATION supérieure protestante.....	274

APPENDICE No VII.

PETITS TABLEAUX.

	PAGES
TABLEAU A—Statistique de l'inspection des écoles	286
“ B—Indiquant les contributions du gouvernement de la province de Québec, celles des municipalités et celles des institutions d'éducation supérieure, pour l'année 1902-03	292
“ C—Universités	293
“ D—Collèges classiques	296
“ E—Ecoles normales	297
“ F—ÉCOLES SPÉCIALES :—	
Ecoles des arts et manufactures	298
Ecoles des sourds-muets et des aveugles	299
“ G—Ecoles du soir	300
“ H—Nombre d'élèves qui ont fréquenté les Ecoles normales et le nombre de brevets accordés par ces écoles, depuis 1857	302
“ I—Brevets de capacité accordés par le Bureau central des examinateurs catholiques, depuis sa création, en 1898	303
“ J—Liste des instituteurs et des institutrices qui ont reçu une pension du gouvernement, en 1902, sur l'ancien fonds de pensions	304
“ K—Pensionnaires du nouveau fonds de pension et montant payé à chacun d'eux pendant l'année terminée le 30 juin 1903	306
“ L—Indiquant le revenu et le capital du fonds de pension des fonctionnaires de l'enseignement primaire, pour l'année 1902-03	317
“ M—Etat de comptes du fonds de pension certifié par l'auditeur de la province de Québec, pour l'année 1902-03	318
“ N—Indiquant le nombre et l'âge des pensionnaires du nouveau fonds de pension et le montant des pensions payées en 1902-03	319
“ O—Liste des instituteurs et des institutrices qui ont obtenu des gratifications pour leurs succès dans l'enseignement pendant l'année scolaire 1902-03	320
“ P—Livres de récompenses distribués par le surintendant et les inspecteurs d'écoles, en 1902-03	340
“ Q—Rapport financier de la commission des écoles catholiques de Montréal, pour l'année scolaire 1902-03	342

APPENDICE N° VII.—*Suite.*

	PAGES
TABLEAU R—Etat des recettes et des dépenses du bureau des commissaires d'écoles catholiques romains de la cité de Québec, pour l'année 1902-03.....	351
“ S—Etat des recettes et des dépenses des commissaires d'écoles protestants de Montréal, du 1er juillet 1902 au 30 juin 1903	352
“ T—Bureau des commissaires d'écoles protestants de la cité de Québec : ETAT des recettes et des dépenses pour l'année 1902-03, etc.....	359

APPENDICE N° VIII.

CONSEIL DE L'INSTRUCTION PUBLIQUE.

Procès-verbaux du comité catholique.....	365
Procès-verbaux du comité protestant	378

APPENDICE N° IX.

Circulaires.....	403
------------------	-----


APPENDICE N° X.

Rapport du secrétaire du Bureau central des examinateurs catholiques.....	409
---	-----

H6

7962-4

JS



R.W.B. JACKSON LIBRARY



3 0005 03050853 8



The R. W. B. Jackson
Library
OISE

